

# Boletín de datos estadísticos de medidas impuestas a personas menores de edad en conflicto con la Ley

Boletín número 22  
Datos 2022



# Boletín de datos estadísticos de medidas impuestas a personas menores de edad en conflicto con la Ley

Boletín número 22  
Datos 2022

**Secretaría de Estado de Servicios Sociales**

Dirección General de Derechos de la Infancia y la Adolescencia

Observatorio de la Infancia



Edita y distribuye:

© MINISTERIO DE DERECHOS SOCIALES Y AGENDA 2030

CENTRO DE PUBLICACIONES

PASEO DEL PRADO, 18-20. 28014 Madrid

NIPO:

# Boletín de datos estadísticos de medidas impuestas a personas menores de edad en conflicto con la Ley

Boletín número 22  
Datos 2022



MINISTERIO  
DE DERECHOS SOCIALES  
Y AGENDA 2030



# Índice

<b>Presentación institucional</b>	<b>10</b>
<b>Introducción</b>	<b>11</b>
<b>Ficha técnica</b>	<b>12</b>
<b>Glosario de Términos</b>	<b>14</b>
Medidas previstas en el artículo 7 (LRPM)	14
Mediación Extrajudicial	16
Medidas cautelares	16
<b>Datos estadísticos</b>	<b>17</b>
Situación general	17
Medidas previstas en el artículo 7 (LRPM)	17
Desglose por grupos de edad	19
Desglose por sexo	22
Cruces por grupos de edad y sexo	28
Medidas cautelares	32
Cruces por grupos de edad y sexo	33
Medidas de mediación extrajudicial	38
Cruces por grupos de edad y sexo	40
Con expedientes de protección a 31 de diciembre	45
Con medida de ejecución a 31 de diciembre	47
Internamientos en fecha 31 de diciembre	47
Medida de medio abierto a 31 de diciembre	49
Actuaciones alternativas a medidas judiciales	51
Con medida judicial y expediente de protección activo	53
Cruces por grupos de edad y sexo – Internamientos en fecha 31 de diciembre	55
Cruces por grupos de edad y sexo – Con medio abierto a 31 de diciembre	57
Cruces por grupos de edad y sexo – Actuaciones alternativas a medidas judiciales	59
Sistema penitenciario	61
Recursos disponibles para la atención de personas menores de edad en conflicto con la Ley	63
Centros	63
Equipos de intervención en medio abierto	64
Evolución temporal	65
Evolución de todas las medidas	65
Evolución de las medidas previstas en el artículo 7 (LRPM) por grupos de edad	67
Evolución de las plazas disponibles en centros	69
Comparativa de comunidades autónomas	70
Medidas previstas en el artículo 7 (LRPM)	70
Desglose por grupos de edad	74
Medidas cautelares	76
Medidas de mediación extrajudicial	78

Recursos disponibles para la atención de personas menores de edad en conflicto con la Ley	80
<b>Anexo – Cuestionario aplicado</b>	<b>82</b>





# Presentación institucional

La respuesta institucional ante la comisión de infracciones de naturaleza penal por parte de menores de edad se enmarca en un contexto social, que evoluciona de manera continua. Los poderes públicos han de actuar a la vista de esta evolución. La elevación, por el Código Penal, de la mayoría de edad penal a los 18 años, la aparición de la Ley Orgánica 5/2000, de 12 de enero, reguladora de la responsabilidad penal de los menores, sus posteriores modificaciones y otros mandatos legales, además de la evolución sociológica de la población en España en los últimos años, han influido decisivamente en la situación y en la intervención con los menores de edad que han cometido hechos penados por la Ley.

El Boletín estadístico obedece a la necesidad de recabar los datos del impacto que produjo en su momento la promulgación y puesta en marcha de la citada Ley en lo que respecta a las medidas notificadas y a las medidas ejecutadas. Además, pretende que los datos recabados permitan a los profesionales que trabajan en este sector mejorar su intervención.

Los instrumentos estadísticos son herramientas esenciales para el estudio y análisis. Desde el año 2001 se elabora el Boletín de Datos Estadísticos de Medidas Impuestas, tanto notificadas como ejecutadas, a los menores de edad infractores. Este Boletín ha sido coordinado desde la Dirección General de Derechos de la Infancia y Adolescencia y recoge como novedad los datos recibidos directamente de las Comunidades y Ciudades Autónomas (En adelante CC.AA.). Para la elaboración de este Boletín se ha utilizado por primera vez la nueva aplicación informática online a través de la que se espera ir ofreciendo un mejor formato y una mayor claridad a la información, aunque las variables contenidas en el mismo son idénticas a las de los últimos años.

El presente Boletín Estadístico refleja estos datos, desagregándolos por sexo y por edad (segmentos 14-15 años, 16-17 años y 18-21 años (este último segmento se ha incluido porque una alta población de menores ha accedido a esta edad cumpliendo todavía las resoluciones judiciales dictadas por los jueces de menores), y se recogen en el mismo cuadro las medidas cautelares y firmes desde el año 2018 con lo que, a pesar de la existencia de alguna carencia informativa en años anteriores, se pueden realizar análisis desde un plano longitudinal.

Por último, queremos mostrar nuestro agradecimiento a los profesionales de las CC.AA. que han contribuido eficazmente a la obtención y elaboración de los datos que conforman este Boletín y que consideramos de gran importancia para el seguimiento de las tendencias que se producen en nuestro país en el plano de la intervención con menores infractores.

**Dirección General de Derechos de la Infancia y la Adolescencia**

# Introducción

La aplicación de la Ley Orgánica 5/2000, de 12 de enero, reguladora de la Responsabilidad Penal de los Menores (En adelante LORPM), establece en su Título II, *De las medidas*, y en su Artículo 7, la enumeración de las medidas susceptibles de ser impuestas por los jueces de menores. El Boletín de Medidas Impuestas a Menores Infractores es un compendio anual de los datos de las medidas que se derivan de la aplicación de la LORPM. Estos datos son registrados por las distintas entidades públicas competentes en la materia de acuerdo con el artículo 45 de la citada Ley Orgánica, que establece en su apartado primero que: *“La ejecución de las medidas adoptadas por los Jueces de Menores en sus sentencias firmes es competencia de las Comunidades Autónomas y de las Ciudades de Ceuta y Melilla, con arreglo a la disposición final vigésima segunda de la Ley Orgánica 1/1996, de 15 de enero, de Protección Jurídica del Menor. Dichas entidades públicas llevarán a cabo, de acuerdo con sus respectivas normas de organización, la creación, dirección, organización y gestión de los servicios, instituciones y programas adecuados para garantizar la correcta ejecución de las medidas previstas en esta Ley”*.

La Dirección General de Derechos de la Infancia y Adolescencia (en adelante DGDIA), adscrita al Ministerio de Derechos Sociales y Agenda 2030, ha realizado la compilación y síntesis de la información referida a las medidas notificadas y ejecutadas a menores infractores a lo largo del año 2022, con una metodología que permite la comparación con los datos de boletines anteriores.

La finalidad de este Boletín es ofrecer una herramienta de acceso y consulta de información sobre menores infractores en España, facilitando además el conocimiento de la evolución de los datos a lo largo del tiempo y aportando información desglosada y pormenorizada para cada Comunidad y Ciudad Autónoma.

Si bien el carácter y el ámbito de aplicación de la LORPM es estatal, las peculiaridades en la aplicación de la misma y las características sociodemográficas de cada Comunidad justifican el interés que tiene aportar información detallada que permita conocer las similitudes y diferencias que puedan darse en relación a las infracciones cometidas por menores en cada ámbito territorial.

Para ello es imprescindible que las distintas entidades públicas recopilen adecuadamente la información y la traten de manera uniforme, facilitando así la comparación de los datos y la evolución de los mismos. A pesar de que, como ha ocurrido en boletines anteriores, se han detectado algunas limitaciones que dificultan la comparación y el tratamiento conjunto de la información facilitada, se pone de manifiesto la positiva colaboración de la totalidad de las CC. AA en la configuración del presente informe estadístico.

# Ficha técnica

RECOGIDA DE LA INFORMACIÓN: Entidades Públicas de las CC.AA.

TRATAMIENTO DE LA INFORMACION: Ministerio de Derechos Sociales y Agenda 2030 (en adelante MDSA).

ÚLTIMOS DATOS: año 2022.

OBJETIVO: el objetivo de esta Estadística es recoger y difundir los principales datos relativos a las medidas impuestas a los menores infractores en las distintas CC.AA.

CLASE DE OPERACIÓN: incluye niveles, variaciones o tendencias y análisis longitudinal de algunos datos.

CONTENIDO:

- **Población:** personas mayores de catorce años y menores de veintiuno por la comisión de hechos tipificados en el Código Penal o en las leyes penales especiales.
- **Ámbito geográfico o territorial:** nacional.
- **Periodicidad:** datos anuales.
- **Variables de estudio y de clasificación (directas y derivadas):** las variables de estudio son las distintas medidas recogidas en la Ley Orgánica 5/2000. Pueden verse definidas todas ellas en el “Glosario de términos” del propio Boletín.

CARACTERÍSTICAS DEL PROCESO ESTADÍSTICO:

- **Fuente administrativa de los datos:** los datos utilizados en el estudio son aportados por las distintas Comunidades o Ciudades Autónomas sobre el número total de menores a los que se les ha aplicado alguna de las medidas de la LORPM en cada Comunidad o Ciudad Autónoma.
- **Base legal de la fuente administrativa:** las medidas que se contemplan a nivel estadístico están adecuadas al marco normativo determinado por la LORPM.
- **Unidades de observación a las que se refieren los datos primarios de la fuente administrativa:** Servicios de Justicia Juvenil de Comunidades y Ciudades Autónomas.
- **Forma de recogida de los datos administrativos originales:** Los datos se recogen de forma *online* en la aplicación BOLETINF del MDSA, correspondiente a los datos emitidos desde las CC.AA.
- **Periodicidad de la recogida de los datos administrativos originales:** anual.
- **Metodología de la recogida de datos con finalidad estadística a partir de los datos administrativos originales:** Las tasas están calculadas como el tanto por cien mil sobre la población de 14 a 21 años de cada Comunidad o Ciudad Autónoma, tomando este dato de las estimaciones de la población actual de España por CC.AA. del INE a fecha de 1 de julio para cada año. Los totales nacionales hacen referencia a las CC.AA. que facilitan



# Glosario de Términos

## Medidas previstas en el artículo 7 (LRPM)

Las medidas susceptibles de ser impuestas por el juez de menores y por tanto aplicadas por las comunidades autónomas son, de acuerdo con lo previsto en el artículo 7 LORPM, las siguientes:

- **Internamiento en régimen cerrado:** “Las personas sometidas a esta medida residirán en el centro y desarrollarán en el mismo las actividades formativas, educativas, laborales y de ocio”.
- **Internamiento en régimen semiabierto:** “Las personas sometidas a esta medida residirán en el centro, pero realizarán fuera del mismo actividades formativas, educativas, laborales y de ocio”.
- **Internamiento en régimen abierto:** “Las personas sometidas a esta medida llevarán a cabo todas las actividades del proyecto educativo en los servicios normalizados del entorno, residiendo en el centro como domicilio habitual, con sujeción al programa y régimen interno del mismo”.
- **Internamiento terapéutico en régimen cerrado, semiabierto o abierto:** “En los centros de esta naturaleza se realizará una atención educativa especializada o tratamiento específico dirigido a personas que padezcan anomalías o alteraciones psíquicas, un estado de dependencia de bebidas alcohólicas, drogas tóxicas o sustancias psicotrópicas, o alteraciones en la percepción que determinen una alteración grave de la conciencia de la realidad. Esta medida podrá aplicarse sola o como complemento de otra medida prevista en este artículo. Cuando el interesado rechace un tratamiento de deshabituación, el juez habrá de aplicarle otra medida adecuada a sus circunstancias”.
- **Tratamiento ambulatorio:** “Las personas sometidas a esta medida habrán de asistir al centro designado con la periodicidad requerida por los facultativos que las atiendan y seguir las pautas fijadas para el adecuado tratamiento de la anomalía o alteración psíquica, adicción al consumo de bebidas alcohólicas, drogas tóxicas o sustancias psicotrópicas, o alteraciones en la percepción que padezcan. Esta medida podrá aplicarse sola o como complemento de otra medida prevista en este artículo. Cuando el interesado rechace un tratamiento de deshabituación, el juez habrá de aplicarle otra medida adecuada a sus circunstancias”.
- **Asistencia a un centro de día:** “Las personas sometidas a esta medida residirán en su domicilio habitual y acudirán a un centro, plenamente integrado en la comunidad, a realizar actividades de apoyo, educativas, formativas, laborales o de ocio”.
- **Permanencia de fin de semana:** “Las personas sometidas a esta medida permanecerán en su domicilio o en su centro hasta un máximo de treinta y seis horas entre la tarde o noche del viernes y la noche del domingo, a excepción del tiempo que deban dedicar a las tareas socio-educativas asignadas por el Juez”.
- **Libertad vigilada:** “En esta medida se ha de hacer un seguimiento de la actividad de la persona sometida a la misma y de su asistencia a la escuela, al centro de formación profesional o al lugar de trabajo, según los casos, procurando ayudar a aquella a superar

los factores que determinaron la infracción cometida. Asimismo, esta medida obliga, en su caso, a seguir las pautas socio-educativas que señale la entidad pública o el profesional encargado de su seguimiento, de acuerdo con el programa de intervención elaborado al efecto y aprobado por el Juez de Menores (...)

- **Prohibición de aproximarse o comunicarse con la víctima o con aquellos de sus familiares u otras personas que determine el Juez:** “Esta medida impedirá al menor acercarse a ellos, en cualquier lugar donde se encuentren, así como a su domicilio, a su centro docente, a sus lugares de trabajo y a cualquier otro que sea frecuentado por ellos. La prohibición de comunicarse con la víctima, o con aquellos de sus familiares u otras personas que determine el juez o tribunal, impedirá al menor establecer con ellas, por cualquier medio de comunicación o medio informático o telemático, contacto escrito, verbal o visual. Si esta medida implicase la imposibilidad del menor de continuar viviendo con sus padres, tutores o guardadores, el Ministerio Fiscal deberá remitir testimonio de los particulares a la entidad pública de protección del menor, y dicha entidad deberá promover las medidas de protección adecuadas a las circunstancias de aquél, conforme a lo dispuesto en la Ley Orgánica 1/1996”
- **Convivencia con otra persona, familia o grupo educativo:** “La persona sometida a esta medida debe convivir, durante el periodo de tiempo establecido por el juez, con otra persona, con una familia distinta a la suya o con un grupo educativo, adecuadamente seleccionados para orientar a aquella en su proceso de socialización”.
- **Prestaciones en beneficio de la comunidad:** “La persona sometida a esta medida, que no podrá imponerse sin su consentimiento, ha de realizar las actividades no retribuidas que se le indiquen, de interés social o en beneficio de personas en situación de precariedad. Se buscará relacionar la naturaleza de dichas actividades con la naturaleza del bien jurídico lesionado por los hechos cometidos por el menor”.
- **Realización de tareas socio-educativas:** “La persona sometida a esta medida ha de realizar, sin internamiento ni libertad vigilada, actividades específicas de contenido educativo encaminadas a facilitarle el desarrollo de su competencia social”.
- **Amonestación:** “Consiste en la reprensión de la persona llevada a cabo por el juez de menores y dirigida a hacerle comprender la gravedad de los hechos cometidos y las consecuencias que los mismos han tenido o podrían haber tenido, instándole a no volver a cometer tales hechos en el futuro”.
- **Privación del permiso de conducir ciclomotores y vehículos a motor, o del derecho a obtenerlo, o de las licencias administrativas para caza o para uso de cualquier tipo de armas:** “Esta medida podrá imponerse como accesoria cuando el delito o falta se hubiere cometido utilizando un ciclomotor o un vehículo a motor, o un arma, respectivamente”.
- **Inhabilitación absoluta:** “Produce la privación definitiva de todos los honores, empleos y cargos públicos sobre el que recayera, aunque sean electivos; así como la incapacidad para obtener los mismos o cualesquiera otros honores, cargos o empleos públicos y la de ser elegido para cargo público, durante el tiempo de la medida”.

## Mediación Extrajudicial

**Reparación del daño: (Exposición de motivos II.13 de la LORPM):** “La reparación del daño causado y la conciliación con la víctima presentan el común denominador de que el ofensor y el perjudicado por la infracción llegan a un acuerdo, cuyo cumplimiento por parte del menor termina con el conflicto jurídico iniciado por su causa”.

## Medidas cautelares

- **(Artículos 28 y 29 de la LORPM):** “Son medidas que el juzgado de menores adopta cuando hay indicios racionales de comisión de un hecho delictivo y existe riesgo de que el menor eluda u obstruya la acción de la justicia, tomando siempre en especial consideración el interés superior del menor”.



# Datos estadísticos

## Situación general

El presente Boletín sobre las Medidas impuestas a los menores de edad en conflicto con la Ley se refiere a las medidas notificadas y ejecutadas durante el ejercicio 2022.

Como en años anteriores, para la recogida de datos se ha aplicado un único cuestionario.

Las personas responsables de su cumplimentación en las entidades públicas han transmitido las dificultades que han tenido para, respetando esa homogeneidad, aportar el detalle de las distintas medidas, bien por divergencias en sus criterios de clasificación o bien porque no disponen de toda la información solicitada. Por otro lado, en los cuestionarios de datos del año 2022 se mantienen las nuevas variables incorporadas en el año 2020 al objeto de contar con una información más detallada.

Cabe destacar entre los motivos que dan lugar a estas incidencias, que, en el caso de las medidas, notificadas y ejecutadas en Mediación Extrajudicial, obedecen a que las Mediaciones pueden ser realizadas tanto por los equipos de los Servicios de las Direcciones Generales de las CCAA, como por los equipos del Ministerio de Justicia.

Las tasas, que aparecen en las diferentes tablas, son de 1/100.000 personas de entre 14 y 21 años. Únicamente en las tablas 14 y 15, que contabilizan el número de centros de atención a menores de edad en conflicto con la Ley, sólo aparecen valores absolutos.

## Medidas previstas en el artículo 7 (LRPM)

En el presente Boletín aumentan tanto las medidas notificadas como las ejecutadas, pasando en el caso de las notificadas de 22.440 en el año anterior a 23.580, un 5,08% superior en el año 2022, y en el caso de las ejecutadas pasan de 30.564 a 32.282, un 5,62% de aumento.

Especialmente visible es el aumento de medidas notificadas y ejecutadas de prestaciones en beneficio de la comunidad: Se pasa de 1.523 medidas notificadas en 2021 a 2.131 medidas notificadas en 2022 –un aumento de 39,9%- y de 1.790 a 2.348 medidas ejecutadas de 2022 a 2023 –un aumento de 31,17%.

Sigue predominando la medida de libertad vigilada sobre el resto de medidas, si bien baja su protagonismo un 2% respecto al año anterior.

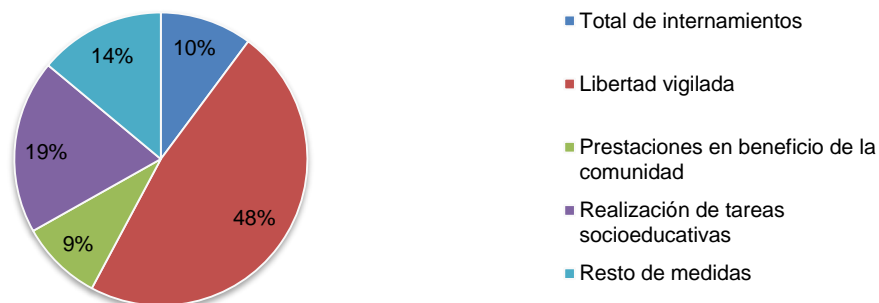
Todo esto, tomando en cuenta que no se disponen de los datos de País Vasco a fecha de cierre de este Boletín estadístico, y, por tanto, los comentarios y datos contenidos en este documento deben analizarse teniendo en cuenta esta circunstancia.

**Tabla 1. Medidas previstas en el Art. 7 (LRPM)**

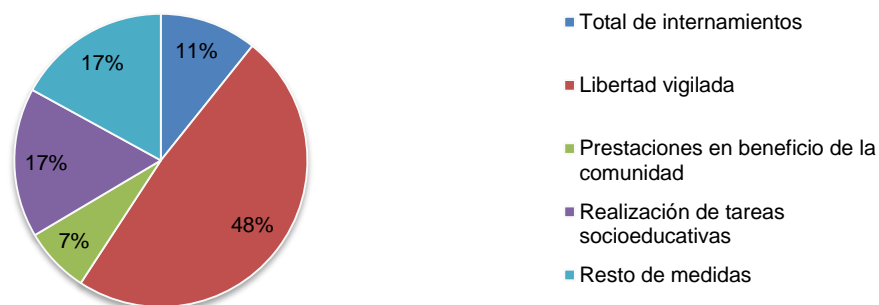
	NOTIFICADAS		EJECUTADAS	
	Abs.	Tasa	Abs.	Tasa
Total de internamientos	2.399	70,7	3.465	102,1
Libertad vigilada	11.232	331,0	15.648	461,1
Prestaciones en beneficio de la comunidad	2.131	62,8	2.348	69,2
Realización de tareas socioeducativas	4.528	133,4	5.327	157,0
Resto de medidas	3.290	96,9	5.494	161,9
<b>TOTAL</b>	<b>23.580</b>	<b>694,8</b>	<b>32.282</b>	<b>951,2</b>

Tasa 1/100.000 personas de entre 14 y 21 años

**Gráfico 1. Medidas Art. 7 - Notificadas**



**Gráfico 2. Medidas Art. 7 - Ejecutadas**



## Desglose por grupos de edad

### Notificadas.

Respecto al año anterior sube ligeramente el total de medidas notificadas, de 22.440 en 2021 a 23.580 en el año 2022. Por grupo de edad, sigue concentrando la mayoría de medidas la franja de edad comprendida entre los 16 y los 17 años. La medida de libertad vigilada sigue siendo la medida protagonista, especialmente entre los menores de entre 16 y 17 años, pasando de 4.941 a 5.277, lo que supone una subida del 6,8%.

**Tabla 2. Medidas previstas en el Art. 7 (LRPM) - Grupos de edad - Notificadas**

	TOTAL		GRUPO DE EDAD					
	Abs.	Tasa	14 - 15		16 - 17		18+	
	Abs.	Tasa	Abs.	Tasa	Abs.	Tasa	Abs.	Tasa
Internamiento en régimen cerrado	333	9,8	25	0,7	171	5,0	137	4,0
Internamiento en régimen semiabierto	1.923	56,7	280	8,3	949	28,0	694	20,4
Internamiento en régimen abierto	143	4,2	14	0,4	62	1,8	67	2,0
Internamiento terapéutico cerrado	37	1,1	7	0,2	16	0,5	14	0,4
Internamiento terapéutico semiabierto	479	14,1	86	2,5	237	7,0	156	4,6
Internamiento terapéutico abierto	30	0,9	1	0,0	19	0,6	10	0,3
Tratamiento ambulatorio	866	25,5	177	5,2	441	13,0	248	7,3
Asistencia a centro de día	157	4,6	28	0,8	82	2,4	47	1,4
Permanencia de fin de semana	363	10,7	24	0,7	157	4,6	182	5,4
Libertad vigilada	11.232	331,0	1.505	44,3	5.277	155,5	4.450	131,1
Prohibición de aproximarse o comunicarse con la víctima	698	20,6	227	6,7	256	7,5	215	6,3
Convivencia con otra persona, familia o grupo educativo	447	13,2	147	4,3	237	7,0	63	1,9
Prestaciones en beneficio de la comunidad	2.131	62,8	277	8,2	995	29,3	859	25,3
Realización de tareas socioeducativas	4.528	133,4	617	18,2	2.102	61,9	1.809	53,3
Amonestación	193	5,7	162	4,8	14	0,4	17	0,5
Privación del permiso de conducir	19	0,6	4	0,1	14	0,4	1	0,0
Inhabilitación absoluta	1	0,0	1	0,0	0	0,0	0	0,0
<b>TOTAL</b>	<b>23.580</b>	<b>694,8</b>	<b>3.582</b>	<b>105,5</b>	<b>11.029</b>	<b>325,0</b>	<b>8.969</b>	<b>264,3</b>

Tasa 1/100.000 personas de entre 14 y 21 años

## Ejecutadas.

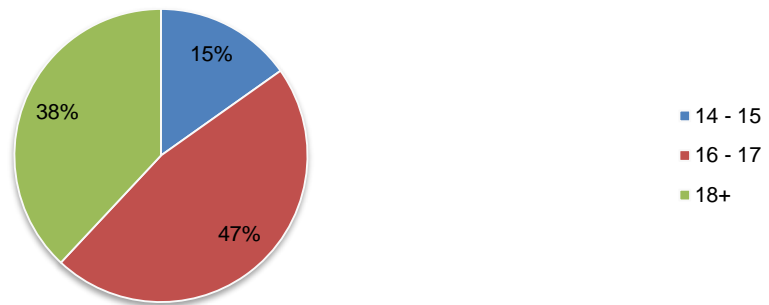
Respecto las medidas ejecutadas, se da una ligera subida de 30.564 en 2021 a 32.282 en 2022, un 5,62%. En relación al total de medidas en grupos de edad, en 2022 se rompe la tendencia de mayor concentración de medidas en la franja de edad entre 16 y 17 años por una mayor concentración en los mayores de 18 años, pasando de 12.753 en 2021 a 14.479 en 2022, lo que supone una subida de un 13,53%. Igual que para el caso de las medidas notificadas, la medida protagonista es la de libertad vigilada, con un aumento en la franja de edad de los mayores de 18 años de 6.717 a 7.519, lo que supone un incremento de un 11,94% en un solo año.

**Tabla 3. Medidas previstas en el Art. 7 (LRPM) - Grupos de edad - Ejecutadas**

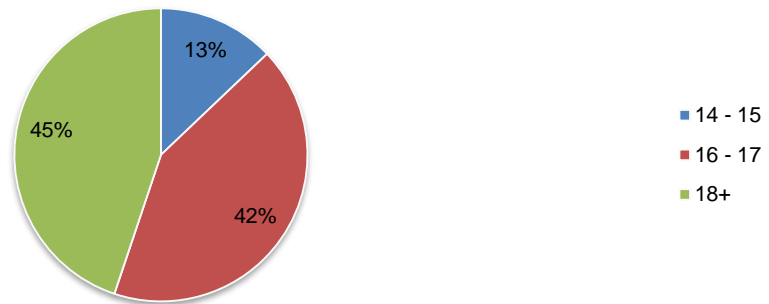
	TOTAL		GRUPO DE EDAD					
	Abs.	Tasa	14 - 15		16 - 17		18+	
	Abs.	Tasa	Abs.	Tasa	Abs.	Tasa	Abs.	Tasa
Internamiento en régimen cerrado	549	16,2	34	1,0	247	7,3	268	7,9
Internamiento en régimen semiabierto	2.724	80,3	369	10,9	1.219	35,9	1.136	33,5
Internamiento en régimen abierto	192	5,7	22	0,6	84	2,5	86	2,5
Internamiento terapéutico cerrado	85	2,5	9	0,3	29	0,9	47	1,4
Internamiento terapéutico semiabierto	845	24,9	110	3,2	387	11,4	348	10,3
Internamiento terapéutico abierto	87	2,6	5	0,1	48	1,4	34	1,0
Tratamiento ambulatorio	1.690	49,8	273	8,0	780	23,0	637	18,8
Asistencia a centro de día	293	8,6	37	1,1	147	4,3	109	3,2
Permanencia de fin de semana	284	8,4	23	0,7	125	3,7	136	4,0
Libertad vigilada	15.648	461,1	1.717	50,6	6.412	188,9	7.519	221,5
Prohibición de aproximarse o comunicarse con la víctima	1.200	35,4	297	8,8	419	12,3	484	14,3
Convivencia con otra persona, familia o grupo educativo	713	21,0	190	5,6	381	11,2	142	4,2
Prestaciones en beneficio de la comunidad	2.348	69,2	287	8,5	1.012	29,8	1.049	30,9
Realización de tareas socioeducativas	5.327	157,0	596	17,6	2.301	67,8	2.430	71,6
Amonestación	261	7,7	188	5,5	29	0,9	44	1,3
Privación del permiso de conducir	35	1,0	6	0,2	19	0,6	10	0,3
Inhabilitación absoluta	1	0,0	1	0,0	0	0,0	0	0,0
<b>TOTAL</b>	<b>32.282</b>	<b>951,2</b>	<b>4.164</b>	<b>122,7</b>	<b>13.639</b>	<b>401,9</b>	<b>14.479</b>	<b>426,6</b>

Tasa 1/100.000 personas de entre 14 y 21 años

**Gráfico 3. Medidas Art. 7 - Grupos de edad - Notificadas**



**Gráfico 4. Medidas Art. 7 - Grupos de edad - Ejecutadas**



## Desglose por sexo

### Notificadas.

Como hemos visto de forma general el número de las medidas notificadas, asciende un ligero 5,08%, pasando de 22.440 en 2021 a 23.580 en el año 2022. En su desglose por sexos, si bien el sexo masculino sigue acumulando mayor concentración de medidas que el femenino y ND/NC –el 80% del total-, el incremento respecto al año anterior es mucho más pronunciado en el sexo femenino –de 3.604 en 2021 a 4.605 en 2022, un incremento de un 27,77%, y en ND/NC, que pasa de 0 en 2021 a 2 en 2022; que en el masculino –de 18.836 en el año 2021 a 18.973 en el año 2022, esto supone un incremento de un 0,73%.

La medida protagonista sería la libertad vigilada en el sexo masculino, con una incidencia de 9.335 notificaciones frente a las 9.421 de 2021, un descenso del 0,91% respecto al año anterior.

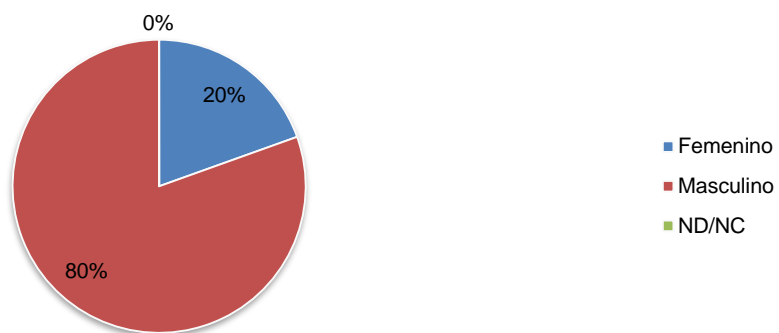
El mayor incremento respecto al sexo femenino, sería el relacionado con la medida de realización de tareas socioeducativas, que pasa de 801 notificaciones en 2021 a 1.373 en 2022, lo que supone un incremento de un 71,41%.

En el caso de ND/NC, los dos casos de notificaciones registradas se dan en las medidas de libertad vigilada y en convivencia con otra persona, familia o grupo educativo.

**Tabla 4. Medidas previstas en el Art. 7 (LRPM) - Sexo – Notificadas**

	TOTAL		SEXO					
	Abs.	Tasa	Femenino		Masculino		ND/NC	
	Abs.	Tasa	Abs.	Tasa	Abs.	Tasa	Abs.	Tasa
Internamiento en régimen cerrado	333	9,8	22	0,6	311	9,2	0	0,0
Internamiento en régimen semiabierto	1.923	56,7	207	6,1	1.716	50,6	0	0,0
Internamiento en régimen abierto	143	4,2	18	0,5	125	3,7	0	0,0
Internamiento terapéutico cerrado	37	1,1	9	0,3	28	0,8	0	0,0
Internamiento terapéutico semiabierto	479	14,1	84	2,5	395	11,6	0	0,0
Internamiento terapéutico abierto	30	0,9	5	0,1	25	0,7	0	0,0
Tratamiento ambulatorio	866	25,5	200	5,9	666	19,6	0	0,0
Asistencia a centro de día	157	4,6	12	0,4	145	4,3	0	0,0
Permanencia de fin de semana	363	10,7	43	1,3	320	9,4	0	0,0
Libertad vigilada	11.232	331,0	1.896	55,9	9.335	275,1	1	0,0
Prohibición de aproximarse o comunicarse con la víctima	698	20,6	100	2,9	598	17,6	0	0,0
Convivencia con otra persona, familia o grupo educativo	447	13,2	125	3,7	321	9,5	1	0,0
Prestaciones en beneficio de la comunidad	2.131	62,8	343	10,1	1.788	52,7	0	0,0
Realización de tareas socioeducativas	4.528	133,4	1.373	40,5	3.155	93,0	0	0,0
Amonestación	193	5,7	168	5,0	25	0,7	0	0,0
Privación del permiso de conducir	19	0,6	0	0,0	19	0,6	0	0,0
Inhabilitación absoluta	1	0,0	0	0,0	1	0,0	0	0,0
<b>TOTAL</b>	<b>23.580</b>	<b>694,8</b>	<b>4.605</b>	<b>135,7</b>	<b>18.973</b>	<b>559,0</b>	<b>2</b>	<b>0,1</b>

**Gráfico 5. Medidas Art. 7 - Sexo - Notificadas**





### Ejecutadas

Respecto las medidas ejecutadas, hay un incremento respecto al año 2021, pasando de 30.564 medidas ejecutadas a las 32.282 registradas en 2022, un 5,62% más.

En el caso del desglose por sexo, sigue habiendo protagonismo de las medidas ejecutadas a personas del sexo masculino frente al femenino y ND/NC, pasando de 25.391 en 2021 a 26.605 en 2022, un incremento de un 4,78%. A diferencia con las medidas notificadas, el incremento de medidas en el sexo femenino no es tan pronunciado, siendo en las medidas ejecutadas un incremento del 9,7% de 2021 a 2022 –de 5.173 a 5.676-.

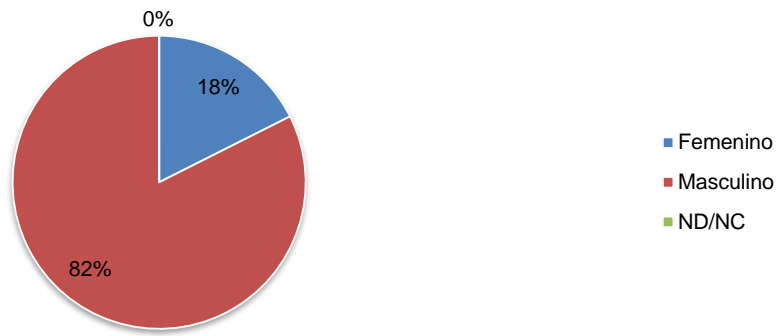
Al igual que en el caso de las medidas notificadas, en las medidas ejecutadas la medida más ejecutada es la de “libertad vigilada”, tanto en personas de sexo femenino, masculino y ND/NC.

Destaca un aumento considerable en el caso del sexo femenino con respecto al año anterior, en las prestaciones en beneficio de la comunidad, pasando de 305 en 2021 a 412 en 2022, lo que supone un incremento de un 35,08%.

**Tabla 5. Medidas previstas en el Art. 7 (LRPM) - Sexo - Ejecutadas**

	TOTAL		SEXO					
	Abs.	Tasa	Femenino		Masculino		ND/NC	
	Abs.	Tasa	Abs.	Tasa	Abs.	Tasa	Abs.	Tasa
Internamiento en régimen cerrado	549	16,2	35	1,0	514	15,1	0	0,0
Internamiento en régimen semiabierto	2.724	80,3	296	8,7	2.428	71,5	0	0,0
Internamiento en régimen abierto	192	5,7	35	1,0	157	4,6	0	0,0
Internamiento terapéutico cerrado	85	2,5	15	0,4	70	2,1	0	0,0
Internamiento terapéutico semiabierto	845	24,9	159	4,7	686	20,2	0	0,0
Internamiento terapéutico abierto	87	2,6	18	0,5	69	2,0	0	0,0
Tratamiento ambulatorio	1.690	49,8	339	10,0	1.351	39,8	0	0,0
Asistencia a centro de día	293	8,6	30	0,9	263	7,7	0	0,0
Permanencia de fin de semana	284	8,4	34	1,0	250	7,4	0	0,0
Libertad vigilada	15.648	461,1	2.595	76,5	13.052	384,6	1	0,0
Prohibición de aproximarse o comunicarse con la víctima	1.200	35,4	142	4,2	1.058	31,2	0	0,0
Convivencia con otra persona, familia o grupo educativo	713	21,0	203	6,0	510	15,0	0	0,0
Prestaciones en beneficio de la comunidad	2.348	69,2	412	12,1	1.936	57,0	0	0,0
Realización de tareas socioeducativas	5.327	157,0	1.163	34,3	4.164	122,7	0	0,0
Amonestación	261	7,7	198	5,8	63	1,9	0	0,0
Privación del permiso de conducir	35	1,0	2	0,1	33	1,0	0	0,0
Inhabilitación absoluta	1	0,0	0	0,0	1	0,0	0	0,0
<b>TOTAL</b>	<b>32.282</b>	<b>951,2</b>	<b>5.676</b>	<b>167,2</b>	<b>26.605</b>	<b>783,9</b>	<b>1</b>	<b>0,0</b>

**Gráfico 6. Medidas Art. 7 - Sexo - Ejecutadas**



## Cruces por grupos de edad y sexo

Notificadas.

En medidas notificadas en el cruce sexo/edad, destaca la mayoría de notificaciones en el sexo masculino de 16 a 17 años, con un ligero incremento de un 5,11%, pasándose de 8.376 en 2021 a 8.804 en 2022.

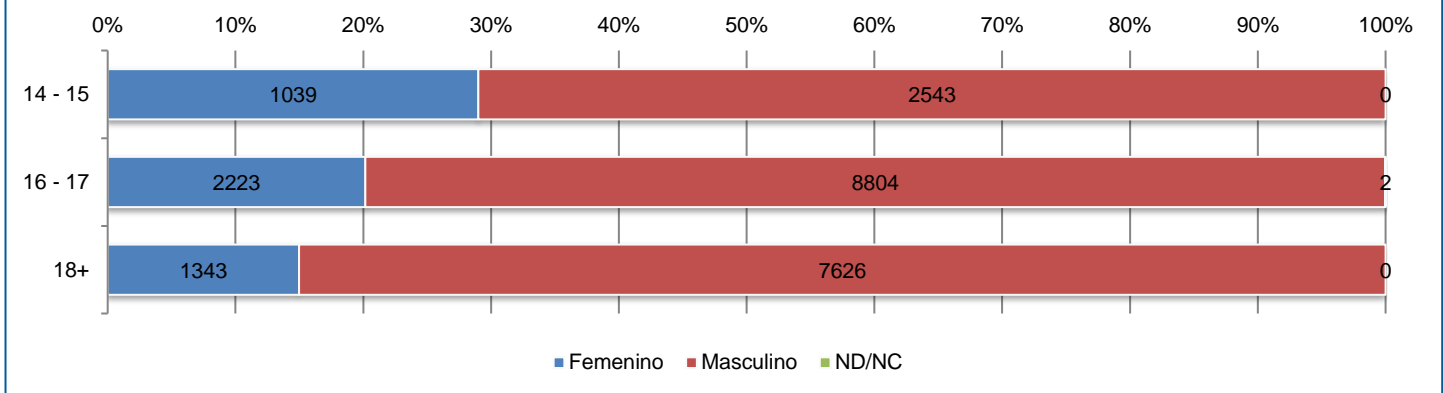
El incremento más notable se da, no obstante, en los grupos femeninos de 14-15 años y el de 16-17 años: Para el primero, se pasa de 786 notificaciones en 2021 a 1.039 en 2022 –un incremento del 32,18%-; y en el segundo, de 1.755 a 2.223 –un incremento de 26,67%. Otro incremento es el registrado en el caso de ND/NC, que acumula dos casos en el grupo de 16-17 años, frente a ningún caso para el año anterior.

**Tabla 6. Medidas previstas en el Art. 7 (LRPM) - Grupos de edad y sexo - Notificadas**

Grupo de edad	TOTAL		SEXO					
	Abs.	Tasa	Femenino		Masculino		ND/NC	
	Abs.	Tasa	Abs.	Tasa	Abs.	Tasa	Abs.	Tasa
14 - 15	3.582	105,5	1.039	30,6	2.543	74,9	0	0,0
16 - 17	11.029	325,0	2.223	65,5	8.804	259,4	2	0,1
18+	8.969	264,3	1.343	39,6	7.626	224,7	0	0,0
<b>Total</b>	<b>23.580</b>	<b>694,8</b>	<b>4.605</b>	<b>135,7</b>	18.973	559,0	<b>2</b>	<b>0,1</b>

Tasa 1/100.000 personas de entre 14 y 21 años

**Gráfico 7. Medidas Art. 7 - Cruces por edad y sexo - Notificadas**



Ejecutadas.

Respecto a las medidas ejecutadas en el cruce edad/sexo, hay un cambio de tendencia respect al año anterior, puesto que es el grupo masculino de mayores de 18 años quienes mayor cantidad de medidas ejecutadas tienen, pasando de 11.038 medidas ejecutadas en 2021 a 12.540 en 2022, lo que supone un incremento del 13,61%.

En el sexo femenino, aumenta ligeramente en todos los tramos de edad (en el tramo de 14-15 años, de 963 a 1.117; en el tramo de 16-17, de 2.495 a 2.620 y en el de más de 18 años, de 1.715 a 1.939; con unos incrementos de 15,99%, 5,01% y 13,06%, respectivamente.

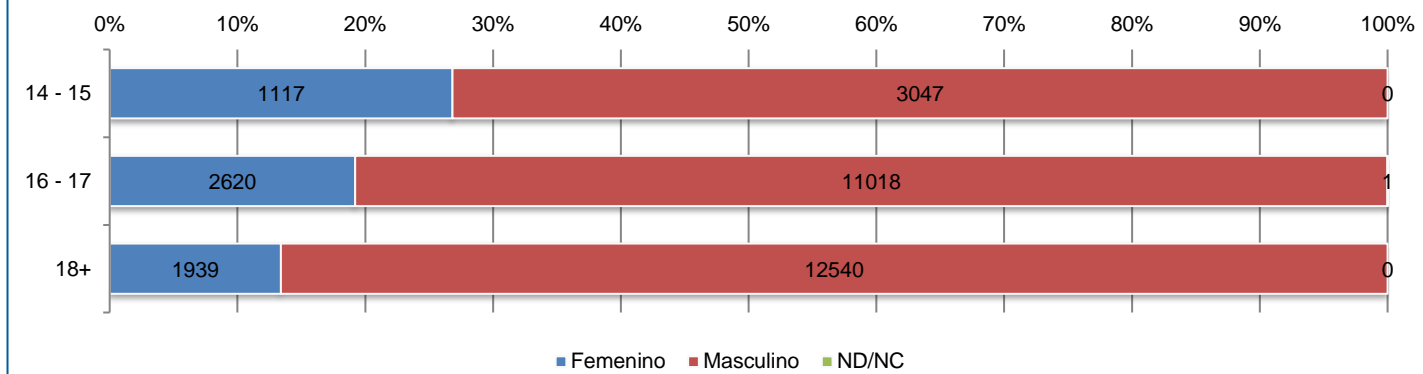
Se registra un caso de ND/NC para el tramo de 16 a 17 años.

**Tabla 7. Medidas previstas en el Art. 7 (LRPM) - Grupos de edad y sexo - Ejecutadas**

Grupo de edad	TOTAL		SEXO			ND/NC		
	Abs.	Tasa	Femenino Abs.	Tasa	Masculino Abs.	Tasa	Abs.	Tasa
14 - 15	4.164	122,7	1.117	32,9	3.047	89,8	0	0,0
16 - 17	13.639	401,9	2.620	77,2	11.018	324,6	1	0,0
18+	14.479	426,6	1.939	57,1	12.540	369,5	0	0,0
<b>Total</b>	<b>32.282</b>	<b>951,2</b>	<b>5.676</b>	<b>167,2</b>	26.605	783,9	<b>1</b>	<b>0,0</b>

Tasa 1/100.000 personas de entre 14 y 21 años

**Gráfico 8. Medidas Art. 7 - Cruces por edad y sexo - Ejecutadas**



## Medidas cautelares

Aumentan ligeramente el número de medidas cautelares notificadas y ejecutadas en 2022, pasando de 5.528 medidas en 2021 a 5.863, lo que supone un incremento del 6,06%.

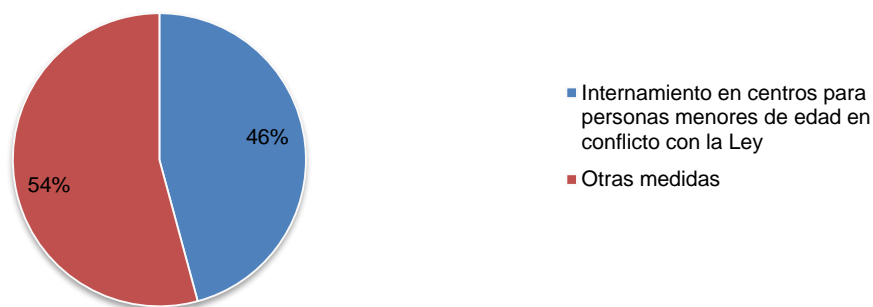
Aumentan el número de medidas cautelares notificadas y ejecutadas en todos los casos, excepto en el de medidas ejecutadas de internamiento en centros para personas menores de edad en conflicto con la ley, en las que se produce una disminución del 2,05% -de 1.538 medidas cautelares ejecutadas para el internamiento en centros para personas menores de edad en conflicto con la ley a 1.507-.

**Tabla 8. Medidas cautelares**

	NOTIFICADAS		EJECUTADAS	
	Abs.	Tasa	Abs.	Tasa
Internamiento en centros para personas menores de edad en conflicto con la Ley	1.241	36,6	1.507	44,4
Otras medidas	1.331	39,2	1.784	52,6
<b>TOTAL</b>	<b>2.572</b>	<b>75,8</b>	<b>3.291</b>	<b>97,0</b>


Tasa 1/100.000 personas de entre 14 y 21 años

**Gráfico 9. Total de medidas cautelares notificadas**





**Gráfico 10. Total de medidas cautelares ejecutadas**



## Cruces por grupos de edad y sexo

Notificadas.

Leve aumento generalizado en todos los grupos de edad y sexo, excepto en el grupo femenino de mayores de 18 años, que pasan de 44 medidas en 2021 a 36 en 2022. El grupo que mayor concentración de medidas cautelares es el grupo etario de 16-17 años de sexo masculino, que pasan de 1.092 medidas en 2021 a 1.204 en 2022, lo que supone un incremento de un 10,26%.

**Tabla 9. Medidas cautelares - Grupos de Edad y Sexo - Notificadas**

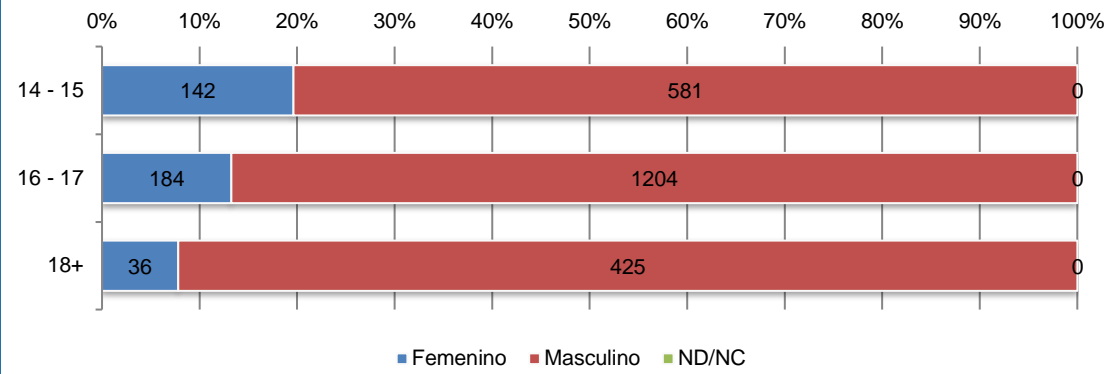
Grupo de edad	TOTAL		SEXO			ND/NC		
	Abs.	Tasa	Femenino Abs.	Tasa	Masculino Abs.	Tasa	Abs.	Tasa
14 - 15	723	21,3	142	4,2	581	17,1	0	0,0
16 - 17	1.388	40,9	184	5,4	1.204	35,5	0	0,0
18+	461	13,6	36	1,1	425	12,5	0	0,0
<b>Total</b>	<b>2.572</b>	<b>75,8</b>	<b>362</b>	<b>10,7</b>	<b>2.210</b>	<b>65,1</b>	<b>0</b>	<b>0,0</b>

Tasa 1/100.000 personas de entre 14 y 21 años

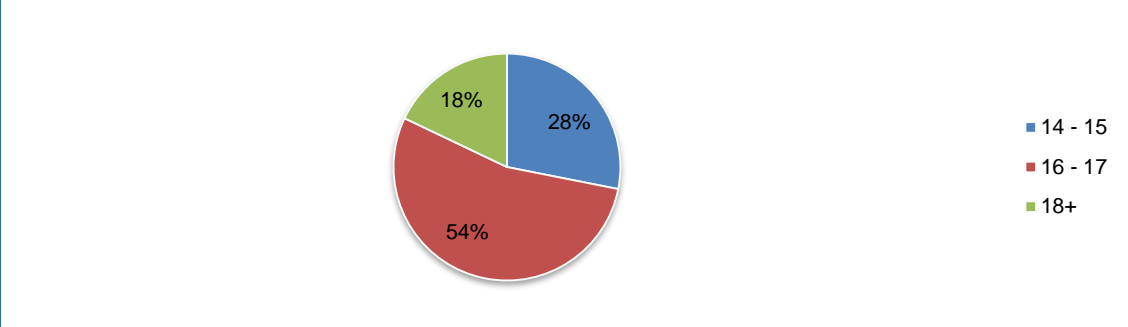
**Gráfico 11. Medidas cautelares - Edad - Notificadas**



**Gráfico 12. Medidas cautelares - Sexo - Notificadas**



**Gráfico 13. Medidas cautelares - Cruces - Notificadas**



Ejecutadas.

Aumenta levemente el total de medidas cautelares ejecutadas, pasando de 3.165 en 2021 a 3.291 en 2022 (un 3,98% más). Sigue destacando el grupo etario de 16-17 años masculino con 1.524, pero desciende respecto al año 2021 –de 1.669 a 1.524; un descenso del 9,5%-. El aumento se debe a los mayores de 18 años, que pasan de 363 en 2021 a 649 en 2022, lo que supone un aumento del 78,79%.

**Tabla 10. Medidas cautelares - Grupos de Edad y Sexo - Ejecutadas**

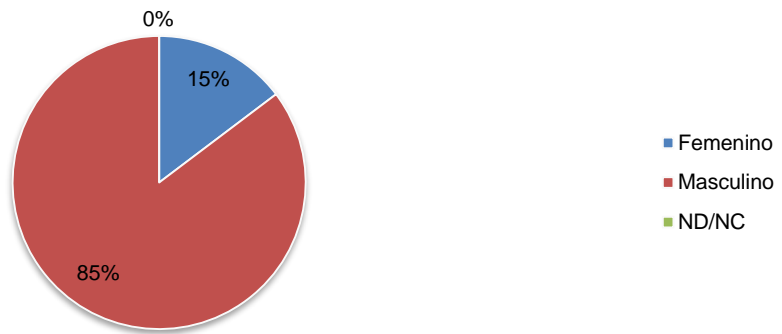
Grupo de edad	TOTAL		SEXO				ND/NC	
	Abs.	Tasa	Femenino Abs.	Tasa	Masculino Abs.	Tasa	Abs.	Tasa
14 - 15	879	25,9	186	5,5	693	20,4	0	0,0
16 - 17	1.763	51,9	239	7,0	1.524	44,9	0	0,0
18+	649	19,1	59	1,7	590	17,4	0	0,0
<b>Total</b>	<b>3.291</b>	<b>97,0</b>	<b>484</b>	<b>14,3</b>	<b>2.807</b>	<b>82,7</b>	<b>0</b>	<b>0,0</b>

Tasa 1/100.000 personas de entre 14 y 21 años

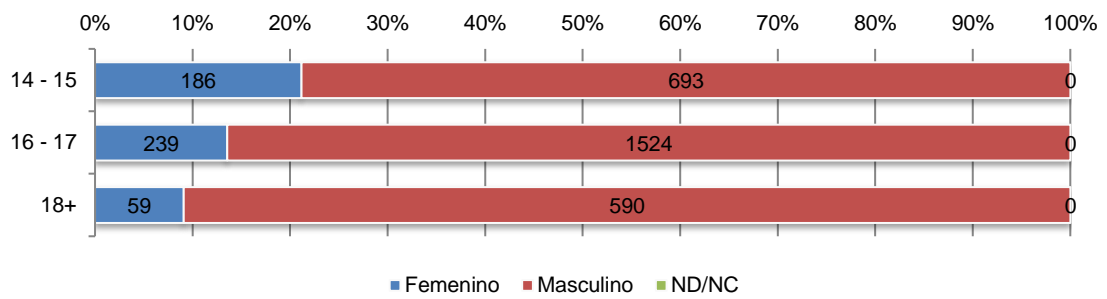
**Gráfico 14. Medidas cautelares - Edad - Ejecutadas**



**Gráfico 15. Medidas cautelares - Sexo - Ejecutadas**



**Gráfico 16. Medidas cautelares - Cruces - Ejecutadas**



## Medidas de mediación extrajudicial

Aunque disminuyen levemente en las cantidades totales respecto al año 2021 -de 3.301 a 3.035 para las notificadas y de 5.961 a 5.831 para las ejecutadas; descenso del 8,76% y del 2,23%, respectivamente-; es interesante constatar la tendencia de 2021 a 2022 con el aumento de actuaciones educativas frente a la disminución de medidas de conciliación y reparación del daño; si bien siendo estas últimas las que siguen predominando.

Las actuaciones educativas notificadas en 2022 aumentan en 236 medidas más respecto a 2021, lo que supone un aumento del 163,88%. En el caso de las actuaciones educativas ejecutadas, se pasa de 827 actuaciones educativas ejecutadas en 2021 a 1.536 en 2022, lo que supone un incremento del 85,73%.

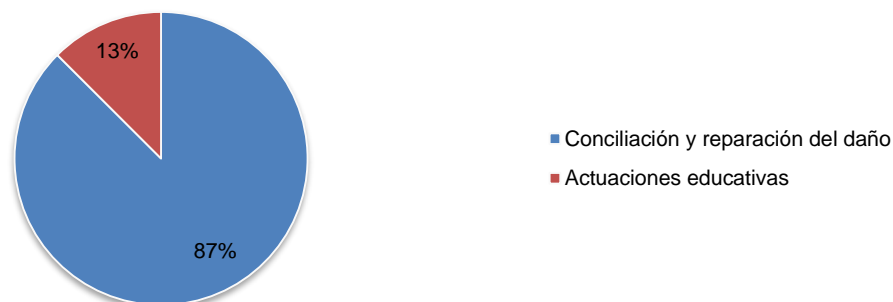
En las medidas de conciliación y reparación del daño notificadas, disminuyen de 3.157 en 2021 a 2.655 en 2022, un 18,91% menos; y en el caso de las ejecutadas, disminuyen de 5.134 en 2021 a 4.295 en 2022, un 19,53% menos.

**Tabla 11. Medidas de mediación extrajudicial**  
**Personas menores de edad en conflicto con la Ley con actuaciones de mediación extrajudicial**

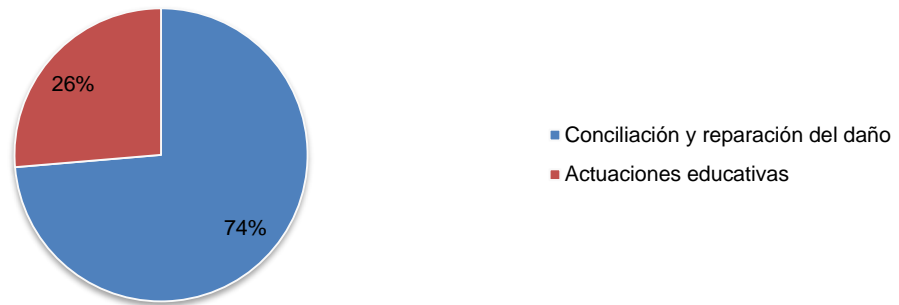
	NOTIFICADAS		EJECUTADAS	
	Abs.	Tasa	Abs.	Tasa
Conciliación y reparación del daño	2.655	96,8	4.295	156,6
Actuaciones educativas	380	13,9	1.536	56,0
<b>TOTAL</b>	<b>3.035</b>	<b>110,7</b>	<b>5.831</b>	<b>212,7</b>

Tasa 1/100.000 personas de entre 14 y 21 años

**Gráfico 17. Total de medidas de mediación extrajudicial notificadas**



**Gráfico 18. Total de medidas de mediación extrajudicial ejecutadas**



## Cruces por grupos de edad y sexo

Notificadas.

Del total de medidas de mediación extrajudicial notificadas en su cruce por edad y sexo, destaca el grupo masculino de 16 a 17 años, con 1.156 medidas notificadas –frente a las 990 del año anterior, lo que supone un ascenso de un 16,77%.

Se produce una bajada respecto del total del año anterior, pasándose de 3.301 en 2021 a 3.035 en 2022 –bajada del 8,76%-. El aumento del grupo etario de 16-17 tanto para el sexo masculino como el femenino (de 1.303 en 2021 a 1.572 en 2022) contrasta con la bajada general del resto de grupos etarios.

**Tabla 12. Medidas de mediación extrajudicial - Grupos de edad y sexo - Notificadas**

Grupo de edad	TOTAL		SEXO				ND/NC	
	Abs.	Tasa	Femenino Abs.	Tasa	Masculino Abs.	Tasa	Abs.	Tasa
14 - 15	938	27,6	288	8,5	650	19,2	0	0,0
16 - 17	1.572	46,3	416	12,3	1.156	34,1	0	0,0
18+	525	15,5	101	3,0	424	12,5	0	0,0
<b>Total</b>	<b>3.035</b>	<b>89,4</b>	<b>805</b>	<b>23,7</b>	<b>2.230</b>	<b>65,7</b>	<b>0</b>	<b>0,0</b>

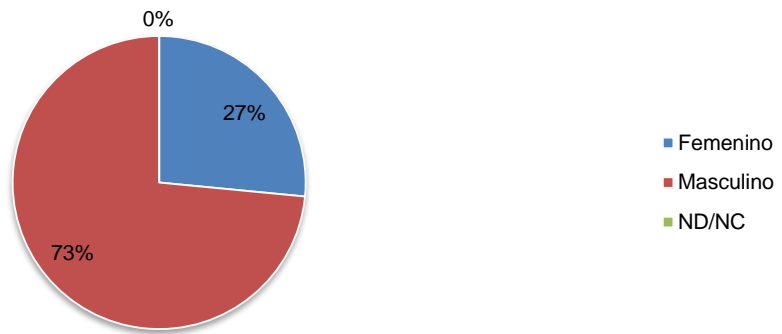
Tasa 1/100.000 personas de entre 14 y 21 años



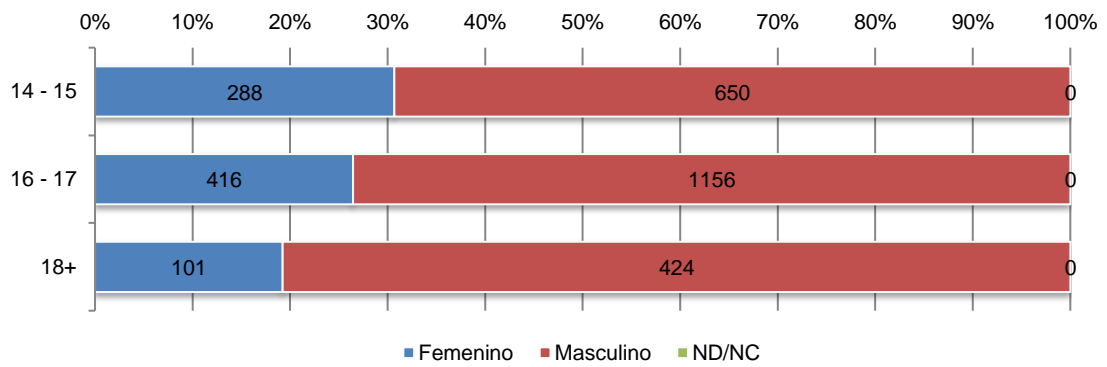
**Gráfico 19. Mediación extrajudicial - Notificadas - Edad**



**Gráfico 20. Mediación extrajudicial - Notificadas - Sexo**



**Gráfico 21. Mediación extrajudicial - Notificadas - Cruce por edad y sexo**



Ejecutadas.

Baja levemente el conjunto de medidas de mediación extrajudicial ejecutadas respecto del año anterior, de 5.961 a 5.831, un descenso del 2,23%. Descenso generalizado en todos los grupos etarios del sexo masculino –de 4.436 en 2021 a 4.172 en 2022, descenso del 6,33%-, subida en los grupos etarios femeninos –de 1.525 en 2021 a 1.659 en 2022, ascenso del 8,79%-.

**Tabla 13. Medidas de mediación extrajudicial - Grupos de edad y sexo - Ejecutadas**

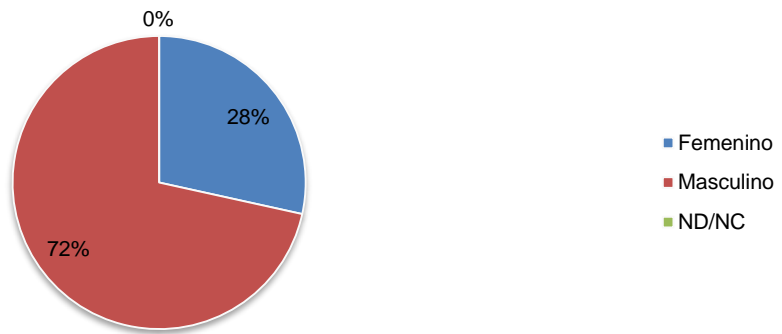
Grupo de edad	TOTAL		SEXO				ND/NC	
	Abs.	Tasa	Femenino Abs.	Tasa	Masculino Abs.	Tasa	Abs.	Tasa
14 - 15	2.194	64,6	740	21,8	1.454	42,8	0	0,0
16 - 17	2.846	83,9	749	22,1	2.097	61,8	0	0,0
18+	791	23,3	170	5,0	621	18,3	0	0,0
<b>Total</b>	<b>5.831</b>	<b>171,8</b>	<b>1.659</b>	<b>48,9</b>	<b>4.172</b>	<b>122,9</b>	<b>0</b>	<b>0,0</b>

Tasa 1/100.000 personas de entre 14 y 21 años

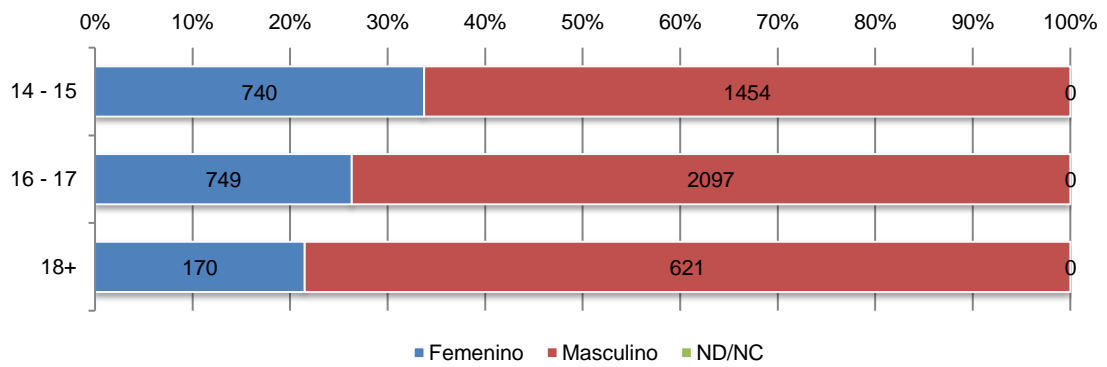
**Gráfico 22. Mediación extrajudicial - Ejecutadas - Edad**



**Gráfico 23. Mediación extrajudicial - Ejecutadas - Sexo**



**Gráfico 24. Mediación extrajudicial - Ejecutadas - Cruce por edad y sexo**



## Con expedientes de protección a 31 de diciembre

A partir del año 2020 se incluye en la información proporcionada por las Comunidades autónomas y Ciudades autónomas de Ceuta y Melilla la relativa a este nuevo indicador sobre aquellos menores de edad en conflicto con la Ley con expediente abierto en el sistema de protección.

Asciende el número de menores con expediente de protección respecto al año anterior (de 1.139 a 1290, un 13,26% más).

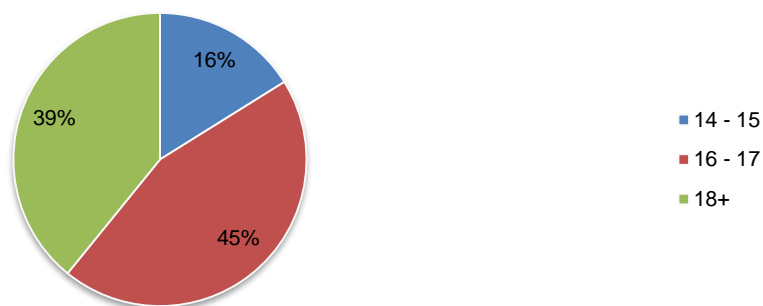
El grupo etario con más número de expedientes es el de 16-17 años, tanto en el sexo masculino como el femenino. Aumento sustancial, no obstante, respecto al año anterior, en el grupo de más de 18 años: Si en el 2021 fue de 434, en 2022 fue de 505, un aumento del 16,36%.

**Tabla 14. Con expedientes de protección a 31 de diciembre - Grupos de edad y sexo**

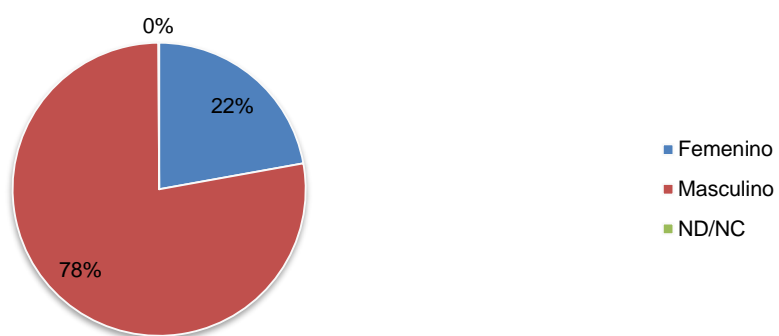
Grupo de edad	TOTAL		SEXO			ND/NC		
	Abs.	Tasa	Femenino Abs.	Tasa	Masculino Abs.	Tasa	Abs.	Tasa
14 - 15	208	6,1	55	1,6	153	4,5	0	0,0
16 - 17	577	17,0	138	4,1	438	12,9	1	0,0
18+	505	14,9	93	2,7	412	12,1	0	0,0
<b>Total</b>	<b>1.290</b>	<b>38,0</b>	<b>286</b>	<b>8,4</b>	<b>1.003</b>	<b>29,6</b>	<b>1</b>	<b>0,0</b>

Tasa 1/100.000 personas de entre 14 y 21 años

**Gráfico 25. Con expedientes de protección a 31D - Edad**



**Gráfico 26. Con expedientes de protección a 31D - Sexo**



## Con medida de ejecución a 31 de diciembre

A partir del año 2020 se incorporan a este Boletín estadístico nuevos apartados con un desglose más pormenorizado

### Internamientos en fecha 31 de diciembre

En el año 2020 se incluye la medida de internamiento cautelar en el desglose de las medidas de internamiento.

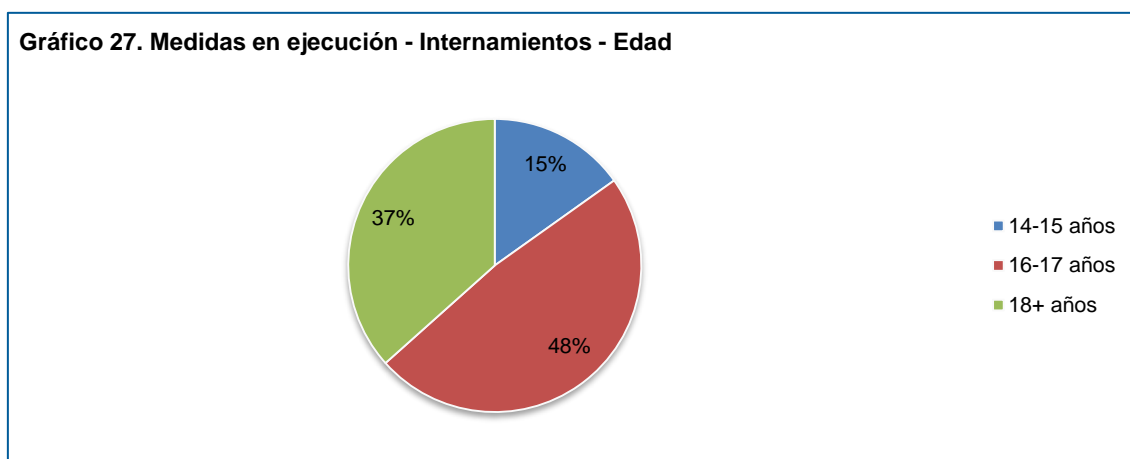
Aumenta en un 31,51% el número de internamientos de 2021 a 2022, pasando de 1.606 a 2.112. El grupo etario que mayor concentración de internamientos tiene es el grupo de 16-17 años. La medida de internamiento más aplicada es el internamiento en régimen semiabierto, que aumenta de 828 en 2021 a 936 en 2022 (un 13,04% más que el año precedente).

**Tabla 15. Medidas en ejecución - Internamientos en fecha 31 de diciembre - Grupos de edad**

Tipo de Internamiento	TOTAL		GRUPO DE EDAD					
			14-15 años		16-17 años		18+ años	
	Abs.	Tasa	Abs.	Tasa	Abs.	Tasa	Abs.	Tasa
Internamiento en régimen cerrado	272	8,0	18	0,5	101	3,0	153	4,5
Internamiento en régimen semiabierto	936	27,6	147	4,3	468	13,8	321	9,5
Internamiento en régimen abierto	67	2,0	6	0,2	27	0,8	34	1,0
Internamiento terapéutico	420	12,4	47	1,4	199	5,9	174	5,1
Internamiento cautelar (en cualquier régimen)	417	12,3	102	3,0	224	6,6	91	2,7
<b>Total</b>	<b>2.112</b>	<b>62,2</b>	<b>320</b>	<b>9,4</b>	<b>1.019</b>	<b>30,0</b>	<b>773</b>	<b>22,8</b>

Tasa 1/100.000 personas de entre 14 y 21 años

**Gráfico 27. Medidas en ejecución - Internamientos - Edad**



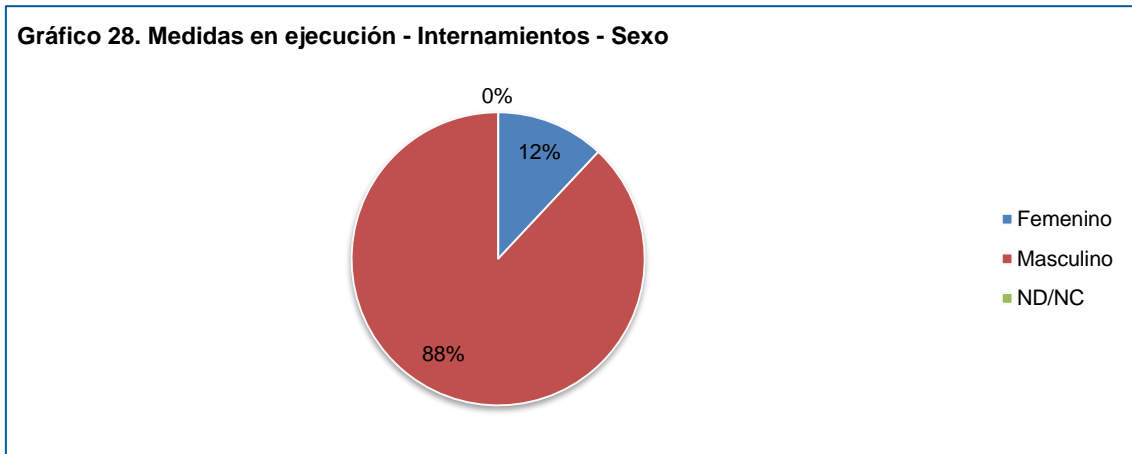
Respecto al desglose por sexo, se impone el número de medidas en ejecución sobre el sexo masculino. El perfil más frecuente que describe la estadística sería la del internado en régimen semiabierto de sexo masculino, con 808 medidas en ejecución -12,22% más respecto al año anterior-.

**Tabla 16. Medidas en ejecución - Internamientos en fecha 31 de diciembre - Sexo**

Tipo de Internamiento	TOTAL		SEXO					
			Femenino		Masculino		ND/NC	
	Abs.	Tasa	Abs.	Tasa	Abs.	Tasa	Abs.	Tasa
Internamiento en régimen cerrado	272	8,0	21	0,6	251	7,4	0	0,0
Internamiento en régimen semiabierto	936	27,6	128	3,8	808	23,8	0	0,0
Internamiento en régimen abierto	67	2,0	10	0,3	57	1,7	0	0,0
Internamiento terapéutico	420	12,4	54	1,6	366	10,8	0	0,0
Internamiento cautelar (en cualquier régimen)	417	12,3	40	1,2	377	11,1	0	0,0
<b>Total</b>	<b>2.112</b>	<b>62,2</b>	<b>253</b>	<b>7,5</b>	<b>1.859</b>	<b>54,8</b>	<b>0</b>	<b>0,0</b>

Tasa 1/100.000 personas de entre 14 y 21 años

**Gráfico 28. Medidas en ejecución - Internamientos - Sexo**





## Medida de medio abierto a 31 de diciembre

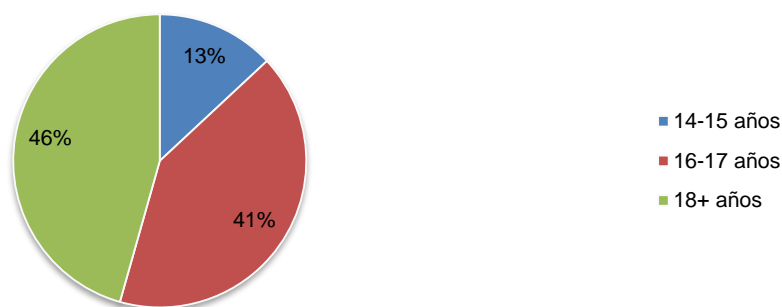
Aumentan las medidas en ejecución respecto a 2021 en 1.018 medidas más, lo que supone un incremento del 10,26%. Se mantiene como medida en medio abierto predominante la libertad vigilada, que baja de todas maneras de 5.852 en 2021 a 5.775 en 2022, un leve descenso del 1,33%. Asciende las tareas socioeducativas en todos los tramos etarios respecto a 2021, pasando de 1.829 a 1.991, un aumento del 8,86% respecto al año anterior.

**Tabla 17. Medidas en ejecución - Medida de medio abierto a 31 de diciembre - Grupos de edad**

Tipo de Internamiento	TOTAL		GRUPO DE EDAD					
	Abs.	Tasa	14-15 años		16-17 años		18+ años	
			Abs.	Tasa	Abs.	Tasa	Abs.	Tasa
Tratamiento ambulatorio	615	18,1	120	3,5	295	8,7	200	5,9
Asistencia a centro de día	89	2,6	13	0,4	54	1,6	22	0,6
Permanencia de fin de semana	79	2,3	7	0,2	31	0,9	41	1,2
Libertad vigilada	5.775	170,2	667	19,7	2.366	69,7	2.742	80,8
Prohibición de aproximarse o comunicarse con la víctima	458	13,5	76	2,2	166	4,9	216	6,4
Convivencia con otra persona o grupo familiar	222	6,5	61	1,8	101	3,0	60	1,8
Prestaciones en beneficio de la comunidad	1.123	33,1	103	3,0	402	11,8	618	18,2
Realización de tareas socioeducativas	1.991	58,7	220	6,5	830	24,5	941	27,7
Amonestación	13	0,4	3	0,1	7	0,2	3	0,1
Privación del permiso de conducir	8	0,2	1	0,0	7	0,2	0	0,0
Inhabilitación absoluta	0	0,0	0	0,0	0	0,0	0	0,0
Libertad vigilada cautelar	514	15,1	133	3,9	243	7,2	138	4,1
Convivencia cautelar	49	1,4	24	0,7	18	0,5	7	0,2
<b>Total</b>	<b>10.936</b>	<b>322,2</b>	<b>1.428</b>	<b>42,1</b>	<b>4.520</b>	<b>133,2</b>	<b>4.988</b>	<b>147,0</b>

Tasa 1/100.000 personas de entre 14 y 21 años

**Gráfico 29. Medidas en ejecución - Medio abierto - Edad**



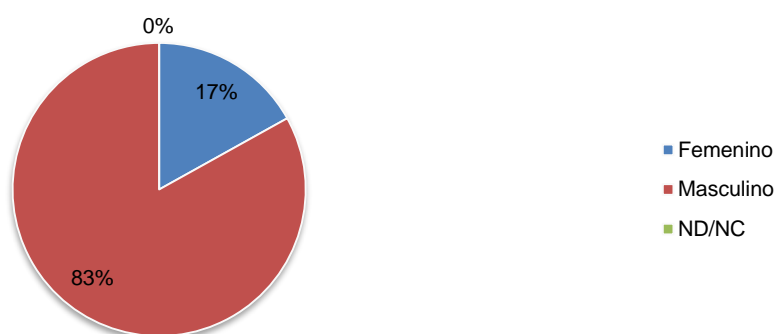
Respecto a las medidas en ejecución a medio abierto en su desglose por sexo, hay una leve tendencia de aumento de las medidas ejecutadas en el sexo femenino en detrimento del masculino respecto al año anterior, siendo, empero, predominante las medidas en el sexo masculino: Si el año 2021 las medidas ejecutadas en medio abierto en sexo femenino correspondían con el 16% del total, en 2022 son el 17%.

**Tabla 18. Medidas en ejecución - Medida de medio abierto a 31 de diciembre - Sexo**

Tipo de Internamiento	TOTAL		SEXO					
	Abs.	Tasa	Femenino		Masculino		ND/NC	
			Abs.	Tasa	Abs.	Tasa	Abs.	Tasa
Tratamiento ambulatorio	615	18,1	130	3,8	485	14,3	0	0,0
Asistencia a centro de día	89	2,6	5	0,1	84	2,5	0	0,0
Permanencia de fin de semana	79	2,3	6	0,2	73	2,2	0	0,0
Libertad vigilada	5.775	170,2	1.044	30,8	4.731	139,4	0	0,0
Prohibición de aproximarse o comunicarse con la víctima	458	13,5	48	1,4	410	12,1	0	0,0
Convivencia con otra persona o grupo familiar	222	6,5	56	1,7	166	4,9	0	0,0
Prestaciones en beneficio de la comunidad	1.123	33,1	127	3,7	996	29,3	0	0,0
Realización de tareas socioeducativas	1.991	58,7	344	10,1	1.647	48,5	0	0,0
Amonestación	13	0,4	2	0,1	11	0,3	0	0,0
Privación del permiso de conducir	8	0,2	0	0,0	8	0,2	0	0,0
Inhabilitación absoluta	0	0,0	0	0,0	0	0,0	0	0,0
Libertad vigilada cautelar	514	15,1	77	2,3	437	12,9	0	0,0
Convivencia cautelar	49	1,4	12	0,4	37	1,1	0	0,0
<b>Total</b>	<b>10.936</b>	<b>322,2</b>	<b>1.851</b>	<b>54,5</b>	<b>9.085</b>	<b>267,7</b>	<b>0</b>	<b>0,0</b>

Tasa 1/100.000 personas de entre 14 y 21 años

**Gráfico 30. Medidas en ejecución - Medio abierto - Sexo**



## Actuaciones alternativas a medidas judiciales

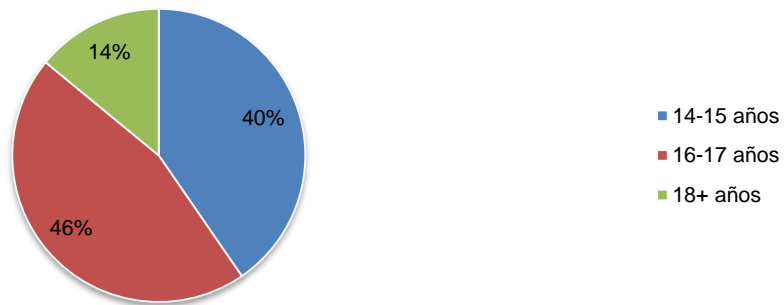
Las actuaciones alternativas a las medidas judiciales bajan respecto a 2021 con carácter general, pasando de 1.092 en 2021 a 990 en 2022; un descenso del 10,31%. Las novedades respecto a los grupos de edad es que desciende en el grupo de 14-15 años -16%- y de 16-17 años -15,74%-; pero aumenta en el de más de 18 años –ascendiendo un 31,13%.

**Tabla 19. Medidas en ejecución - Actuaciones alternativas a medidas judiciales - Grupos de edad**

Tipo de Internamiento	TOTAL		GRUPO DE EDAD					
			14-15 años		16-17 años		18+ años	
	Abs.	Tasa	Abs.	Tasa	Abs.	Tasa	Abs.	Tasa
Conciliación y reparación del daño	766	22,6	314	9,3	345	10,2	107	3,2
Actuaciones educativas	224	6,6	86	2,5	106	3,1	32	0,9
<b>Total</b>	<b>990</b>	<b>29,2</b>	<b>400</b>	<b>11,8</b>	<b>451</b>	<b>13,3</b>	<b>139</b>	<b>4,1</b>

Tasa 1/100.000 personas de entre 14 y 21 años

**Gráfico 31. Medidas en ejecución - Actuaciones alternativas - Edad**



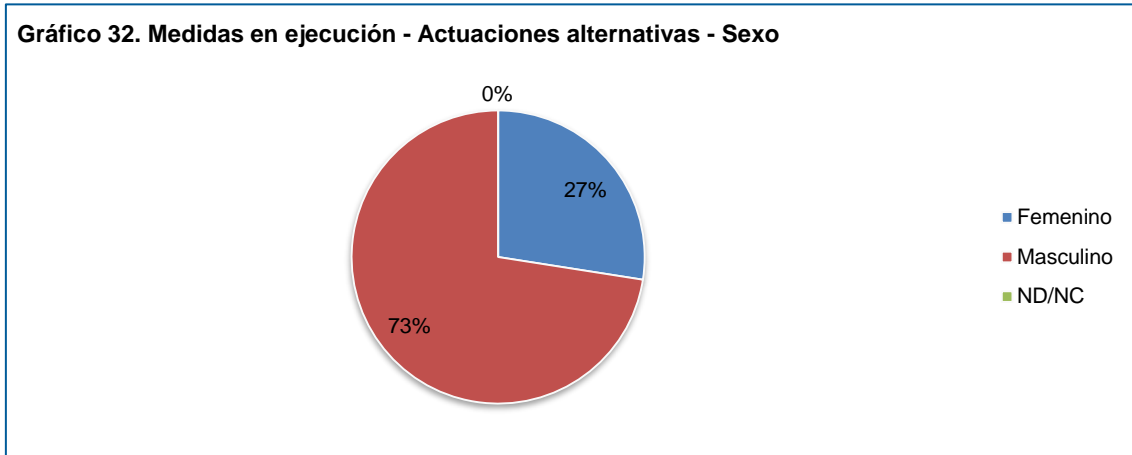
En su desglose por sexo, siendo unas medidas en ejecución que recaen mayoritariamente sobre población masculina, su descenso respecto al año anterior recae sobre población masculina –de 849 en 2021 a 718 en 2022, una caída del 18,25%-. En cambio, en la población femenina se da un incremento, de 243 medidas en 2021 a 272 en 2022, una subida del 11,93%. Esto aclararía, además, el cambio de predominio por sexo: Si en 2021 el sexo femenino se correspondía con un 22% del total de actuaciones alternativas a medidas judiciales aplicadas ese año, en 2022 se corresponde con un 27%.

**Tabla 20. Medidas en ejecución - Actuaciones alternativas a medidas judiciales - Sexo**

Tipo de Internamiento	TOTAL		SEXO					
	Abs.	Tasa	Femenino		Masculino		ND/NC	
	Abs.	Tasa	Abs.	Tasa	Abs.	Tasa	Abs.	Tasa
Conciliación y reparación del daño	766	22,6	224	6,6	542	16,0	0	0,0
Actuaciones educativas	224	6,6	48	1,4	176	5,2	0	0,0
<b>Total</b>	<b>990</b>	<b>29,2</b>	<b>272</b>	<b>8,0</b>	<b>718</b>	<b>21,2</b>	<b>0</b>	<b>0,0</b>

Tasa 1/100.000 personas de entre 14 y 21 años

**Gráfico 32. Medidas en ejecución - Actuaciones alternativas - Sexo**



## Con medida judicial y expediente de protección activo

A partir del año 2020 se incluye en la información proporcionada por las Comunidades autónomas y Ciudades de Ceuta y Melilla la relativa a este nuevo indicador sobre aquellos menores de edad con medida judicial y con expediente abierto en el sistema de protección, con el desglose según tipo de medida.

Sobre el total de 1.290 menores de edad en conflicto con la ley con expediente de protección activo se han ejecutado 1.202 medidas, lo que supone 44 medidas menos sobre esa población respecto al año 2021.

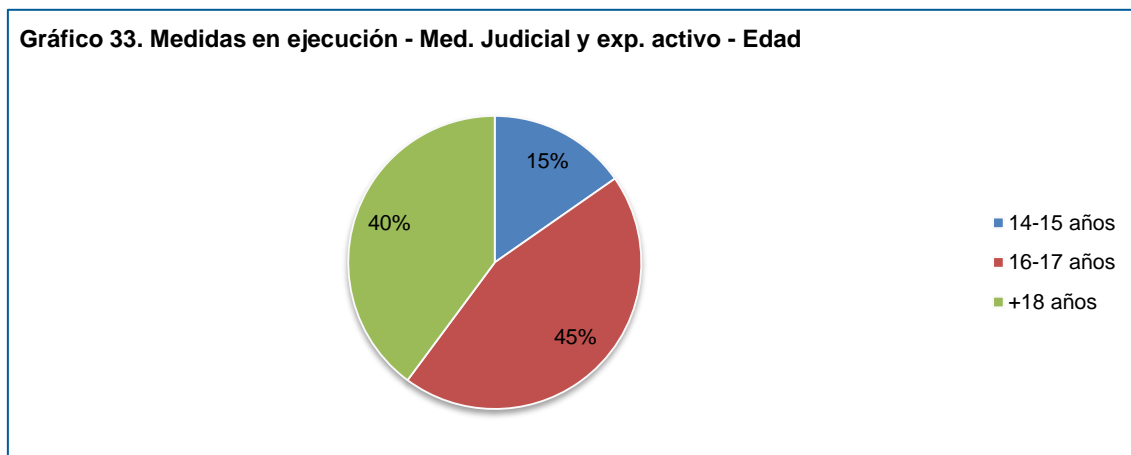
Se concentran en el grupo etario de 16-17 años, predominando las medidas de medio abierto.

**Tabla 21. Medidas en ejecución - Personas menores de edad en conflicto con la Ley con medida judicial y expediente de protección activo - Grupos edad**

Tipo de medida	TOTAL		GRUPO DE EDAD					
	Abs.	Tasa	14-15 años		16-17 años		+18 años	
	Abs.	Tasa	Abs.	Tasa	Abs.	Tasa	Abs.	Tasa
Internamientos en fecha 31 de diciembre	378	11,1	62	1,8	205	6,0	111	3,3
Personas menores de edad con medida de medio abierto a 31 de diciembre	795	23,4	114	3,4	323	9,5	358	10,5
Actuaciones alternativas a medidas judiciales	29	0,9	8	0,2	11	0,3	10	0,3
<b>Total</b>	<b>1.202</b>	<b>35,4</b>	<b>184</b>	<b>5,4</b>	<b>539</b>	<b>15,9</b>	<b>479</b>	<b>14,1</b>

Tasa 1/100.000 personas de entre 14 y 21 años

**Gráfico 33. Medidas en ejecución - Med. Judicial y exp. activo - Edad**



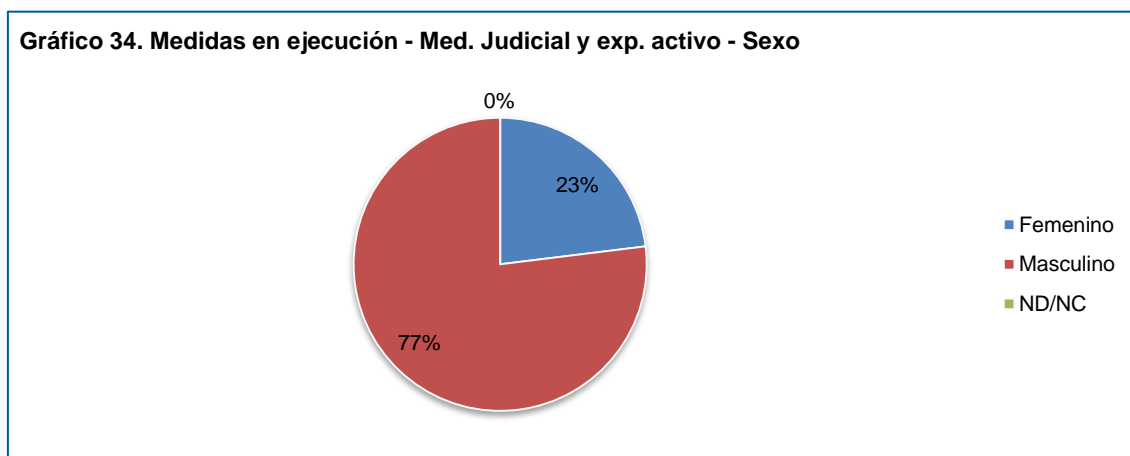
Respecto al desglose por sexo, destaca el perfil masculino sobre el femenino, cambiando levemente la correlación del sexo femenino, registrando en el año 2021 el 21% del total de medidas, frente al año 2022, con el 23% del total.

**Tabla 22. Medidas en ejecución - Personas menores de edad en conflicto con la Ley con medida judicial que tienen expediente de protección activo - Sexo**

Tipo de medida	TOTAL		SEXO					
	Abs.	Tasa	Femenino		Masculino		ND/NC	
			Abs.	Tasa	Abs.	Tasa	Abs.	Tasa
Internamientos en fecha 31 de diciembre	378	11,1	76	2,2	302	8,9	0	0,0
Personas menores de edad con medida de medio abierto a 31 de diciembre	795	23,4	190	5,6	605	17,8	0	0,0
Actuaciones alternativas a medidas judiciales	29	0,9	11	0,3	18	0,5	0	0,0
<b>Total</b>	<b>1.202</b>	<b>35,4</b>	<b>277</b>	<b>8,2</b>	<b>925</b>	<b>27,3</b>	<b>0</b>	<b>0,0</b>

Tasa 1/100.000 personas de entre 14 y 21 años

**Gráfico 34. Medidas en ejecución - Med. Judicial y exp. activo - Sexo**



## Cruces por grupos de edad y sexo – Internamientos en fecha 31 de diciembre

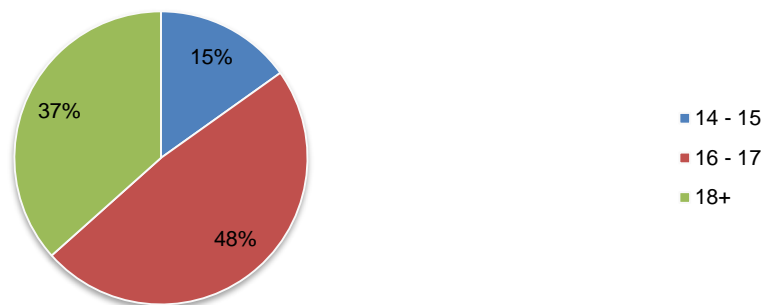
Sobre los internamientos por edad y sexo, destaca, igual que en 2021 los internamientos en el grupo masculino etario de 16-17 años, incrementándose de 715 en 2021 a 895 en 2022, un 25%. Ascende en total de 1.606 en 2021 a 2.112 en 2022, un 31 % sobre el año anterior.

**Tabla 23. Medidas en ejecución - Grupos de Edad y Sexo - Internamientos en fecha 31 de diciembre**

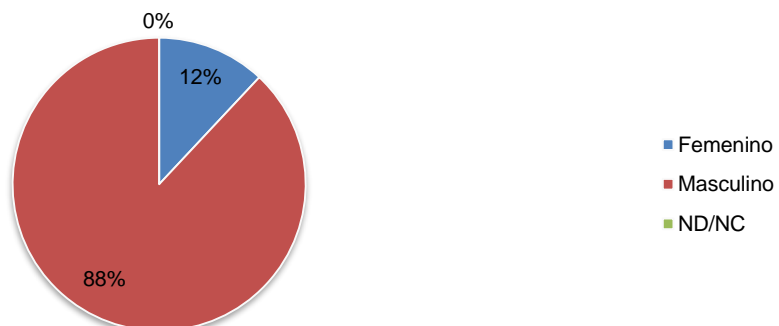
Grupo de edad	TOTAL		SEXO					
	Abs.	Tasa	Femenino		Masculino		ND/NC	
	Abs.	Tasa	Abs.	Tasa	Abs.	Tasa	Abs.	Tasa
14 - 15	320	9,4	49	1,4	271	8,0	0	0,0
16 - 17	1.019	30,0	124	3,7	895	26,4	0	0,0
18+	773	22,8	80	2,4	693	20,4	0	0,0
<b>Total</b>	<b>2.112</b>	<b>62,2</b>	<b>253</b>	<b>7,5</b>	<b>1.859</b>	<b>54,8</b>	<b>0</b>	<b>0,0</b>

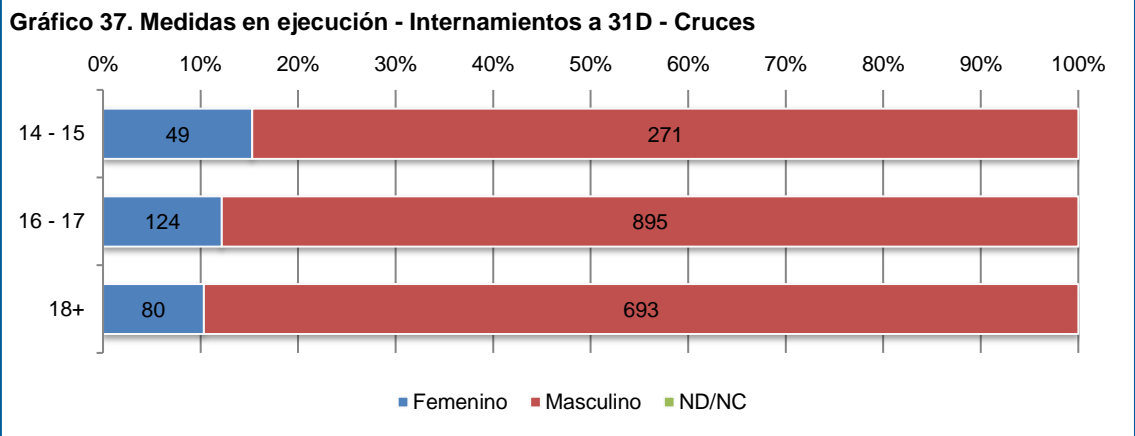
Tasa 1/100.000 personas de entre 14 y 21 años

**Gráfico 35. Medidas en ejecución - Internamientos a 31D - Edad**



**Gráfico 36. Medidas en ejecución - Internamientos a 31D - Sexo**







## Cruces por grupos de edad y sexo – Con medio abierto a 31 de diciembre

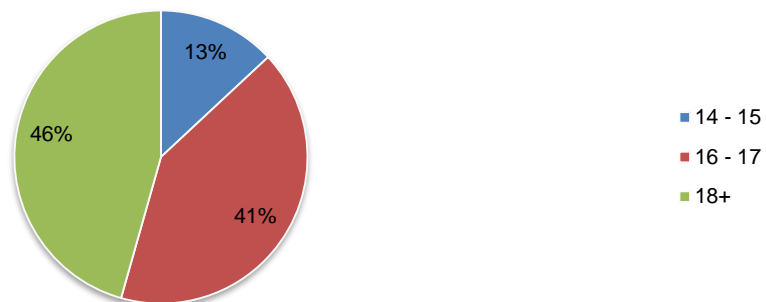
En las medidas en ejecución en medio abierto, el protagonismo lo tiene el grupo masculino etario de más de 18 años, siguiendo la tendencia del año anterior. Se produce un incremento del total de 9.918 en 2021 a 10.936 en 2022, un 10,26%. Respecto al mencionado grupo masculino de más de 18 años, se incrementa de 3.889 medidas en 2021 a 4.261 en 2022, 9,6%.

**Tabla 24. Medidas en ejecución - Grupos de Edad y Sexo - Con medio abierto a 31 de diciembre**

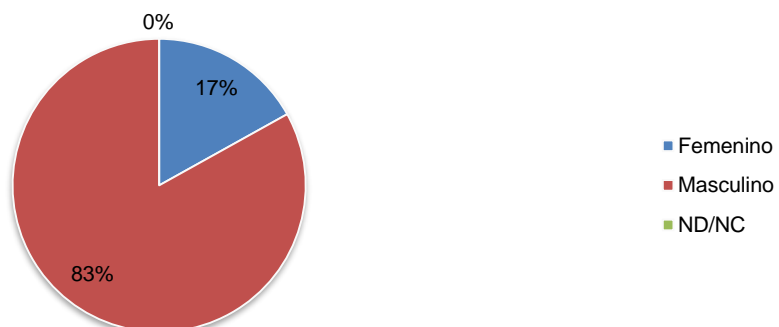
Grupo de edad	TOTAL		SEXO					
	Abs.	Tasa	Femenino		Masculino		ND/NC	
	Abs.	Tasa	Abs.	Tasa	Abs.	Tasa	Abs.	Tasa
14 - 15	1.428	42,1	349	10,3	1.079	31,8	0	0,0
16 - 17	4.520	133,2	775	22,8	3.745	110,3	0	0,0
18+	4.988	147,0	727	21,4	4.261	125,6	0	0,0
<b>Total</b>	<b>10.936</b>	<b>322,2</b>	<b>1.851</b>	<b>54,5</b>	<b>9.085</b>	<b>267,7</b>	<b>0</b>	<b>0,0</b>

Tasa 1/100.000 personas de entre 14 y 21 años

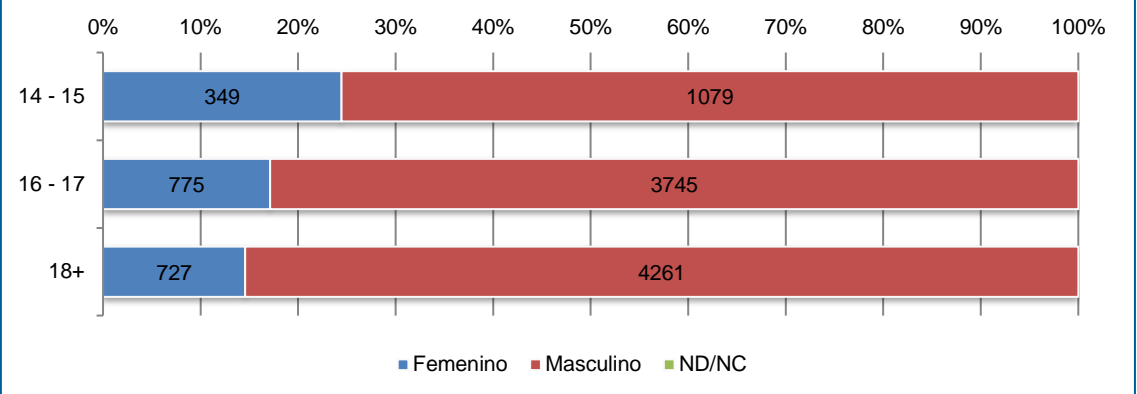
**Gráfico 38. Medidas en ejecución - Medio Abierto - Edad**



**Gráfico 39. Medidas en ejecución - Medio Abierto - Sexo**



**Gráfico 40. Medidas en ejecución - Medio Abierto - Cruces**



## Cruces por grupos de edad y sexo – Actuaciones alternativas a medidas judiciales

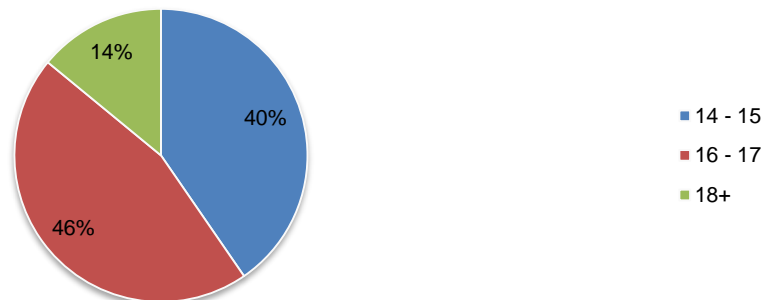
Se produce una disminución del total de actuaciones alternativas a medidas judiciales de 2021 a 2022, de 1.092 a 990, un descenso de 10,3%. El grupo por edad y sexo que acumula mayor cantidad de medidas es el de sexo masculino de 16-17 años: Si en 2021 concentraba el 48% del total de medidas, en 2022 baja al 46%. Ascende en porcentaje sobre el total de 2021 a 2022 el grupo de más de 18 años, de un 10% del total de medidas ejecutadas en 2021 a un 14% en 2022.

**Tabla 25. Medidas en ejecución - Grupos de Edad y Sexo - Actuaciones alternativas a medidas judiciales**

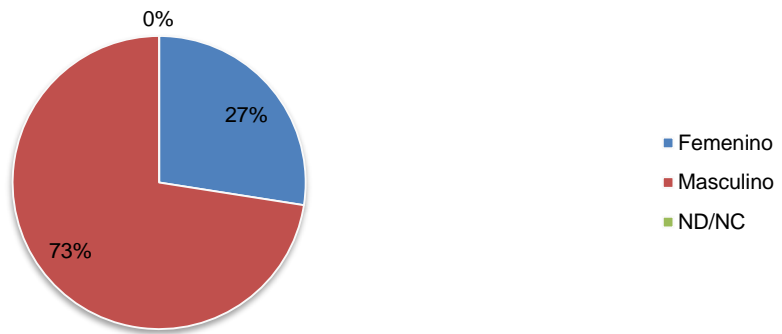
Grupo de edad	TOTAL		SEXO					
	Abs.	Tasa	Femenino		Masculino		ND/NC	
	Abs.	Tasa	Abs.	Tasa	Abs.	Tasa	Abs.	Tasa
14 - 15	400	11,8	135	4,0	265	7,8	0	0,0
16 - 17	451	13,3	104	3,1	347	10,2	0	0,0
18+	139	4,1	33	1,0	106	3,1	0	0,0
<b>Total</b>	<b>990</b>	<b>29,2</b>	<b>272</b>	<b>8,0</b>	<b>718</b>	<b>21,2</b>	<b>0</b>	<b>0,0</b>

Tasa 1/100.000 personas de entre 14 y 21 años

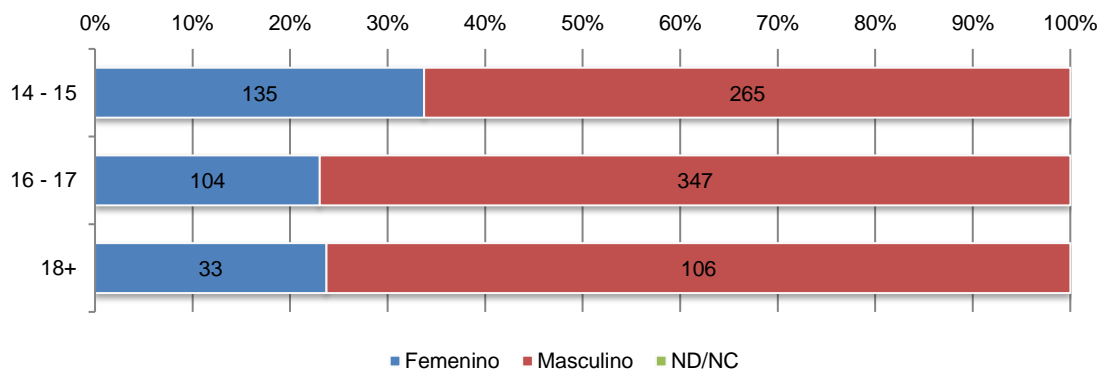
**Gráfico 41. Medidas en ejecución - Actuaciones alternativas - Edad**



**Gráfico 42. Medidas en ejecución - Actuaciones alternativas - Sexo**



**Gráfico 43. Medidas en ejecución - Actuaciones alternativas - Cruces**



## Sistema penitenciario

En el año 2020 se incorpora este indicador con la información proporcionada por las Comunidades autónomas y Ciudades autónomas de Ceuta y Melilla sobre los casos de tránsito de expedientes de menores de edad en conflicto con la Ley al Sistema penitenciario.

En 2022 se comunicaron por las Comunidades y Ciudades autónomas un total de 33 expedientes de tránsito al sistema penitenciario frente a los 23 de 2021, lo que supone un incremento del 43,48%. Cabe reseñar que, si en 2021 no se producía ningún tránsito en el sexo femenino ni en ND/NC, se dan dos casos en 2022.

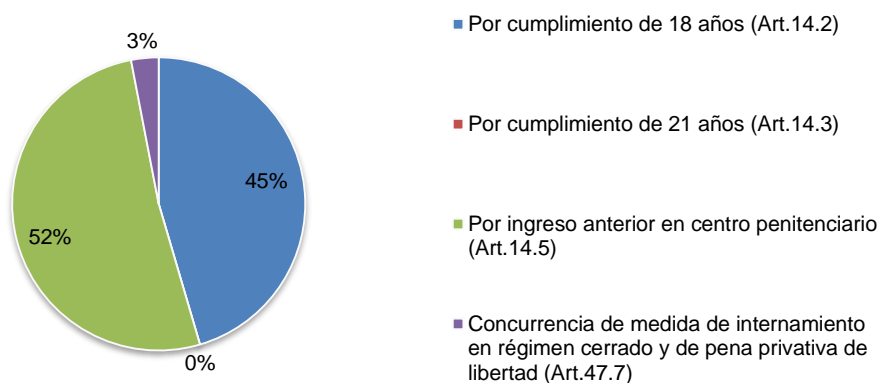
Destaca el notable ascenso de ingresos anteriores en centro penitenciario, que pasa de 3 casos en 2021 a 17 en 2022, un incremento del 466%.

**Tabla 26. Sistema Penitenciario - Causa y sexo**

Grupo de edad	TOTAL		SEXO					
	Abs.	Tasa	Femenino		Masculino		ND/NC	
	Abs.	Tasa	Abs.	Tasa	Abs.	Tasa	Abs.	Tasa
Por cumplimiento de 18 años (Art.14.2)	15	0,4	1	0,0	14	0,4	0	0,0
Por cumplimiento de 21 años (Art.14.3)	0	0,0	0	0,0	0	0,0	0	0,0
Por ingreso anterior en centro penitenciario (Art.14.5)	17	0,5	1	0,0	16	0,5	0	0,0
Concurrencia de medida de internamiento en régimen cerrado y de pena privativa de libertad (Art.47.7)	1	0,0	0	0,0	1	0,0	0	0,0
<b>Total</b>	<b>33</b>	<b>1,0</b>	<b>2</b>	<b>0,1</b>	<b>31</b>	<b>0,9</b>	<b>0</b>	<b>0,0</b>

Tasa 1/100.000 personas de entre 14 y 21 años

**Gráfico 44. Sistema penitenciario - Causa**



**Gráfico 45. Sistema penitenciario - Sexo**



## Recursos disponibles para la atención de personas menores de edad en conflicto con la Ley

### Centros

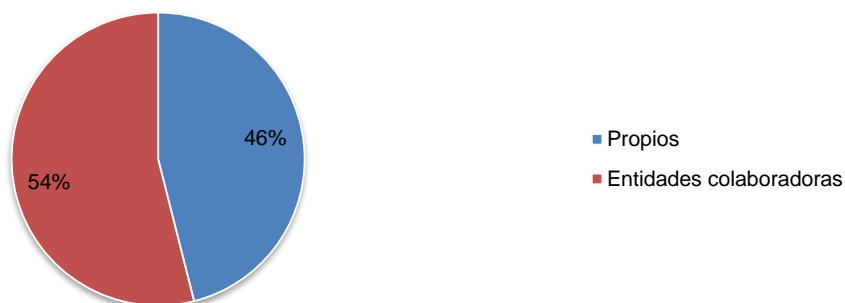
No cambia el número de centros disponibles para la atención de personas menores de edad en conflicto con la ley. Cambia solamente la correlación de centros propios respecto a entidades colaboradoras, siendo el 43% (33) de centros propios respecto del total de centros en 2021 y del 46% (35) de centros propios respecto del total de centros en 2022.

Sí hay un aumento sustancial del número de plazas en centros de 2021 a 2022: En 2021 eran un total de 1.978 plazas y en 2022 un total de 2.751, lo que supone un aumento del 39,08%.

**Tabla 27. Recursos disponibles - Número de centros**

	<b>Abs.</b>
Propios	35
Entidades colaboradoras	41
<b>TOTAL</b>	<b>76</b>
Número total de plazas	2.751

**Gráfico 46. Recursos disponibles - Centros**



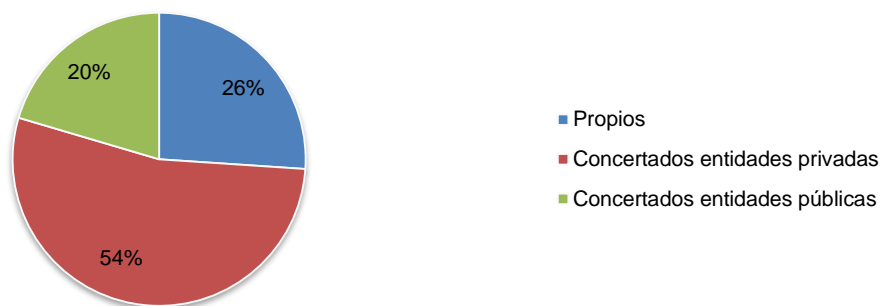
## Equipos de intervención en medio abierto

Disminuyen los equipos de intervención disponibles en medio abierto de 2021 a 2022: Pasan de 152 a 142, un 7,04% menos.

**Tabla 28. Recursos disponibles - Número de equipos**

	<b>Abs.</b>
Propios	37
Concertados entidades privadas	76
Concertados entidades públicas	29
<b>TOTAL</b>	<b>142</b>

**Gráfico 47. Recursos disponibles - Equipos**





## Evolución temporal

En la evaluación de las series generadas por la evolución de las diferentes medidas en los últimos cinco años debe tenerse en cuenta que las oscilaciones de la situación de las medidas notificadas o ejecutadas, además de los efectivos cambios en la aplicación de las medidas, están en parte condicionadas por la metodología en la recogida y tratamiento de los datos. Por ejemplo, para Mediación Extrajudicial (conciliación y reparación) no hay datos de todas las Comunidades y Ciudades autónomas. Las diferencias derivan de si éstas tienen transferidos sus equipos a los Servicios de la Dirección General autonómica competente o bien dependen del Ministerio de Justicia. Por ello, los valores recogidos en la tabla, tanto absolutos como tasas, han de ser interpretados con cautela ya que no recogen datos de forma exhaustiva, de todas las Comunidades y Ciudades autónomas, añadiendo la incidencia de no poder contar con los datos del año 2022 de la Comunidad Autónoma del País Vasco

## Evolución de todas las medidas

Advertidas las cautelas a tomar en cuenta para la situación de medidas notificadas y ejecutadas derivadas de metodología, cambios de aplicación, transferencia de competencias, etc.; se ve en ciertos casos como las medidas notificadas y ejecutadas previstas en el art. 7 de la LRPM una tendencia de caída abrupta en el año 2020, a la recuperación de cantidades al alza desde ese año, pero sin llegar todavía a los números de los años 2018-2019. Si las medidas de mediación extrajudicial alcanzaron su cénit en 2020, se produce una tendencia a la baja tras ese año. No ocurre así con medidas cautelares y de mediación extrajudicial, que tienen una progresiva tendencia al alza. Tanto las medidas en ejecución a 31 de diciembre como las de tránsito al sistema penitenciario, tienen una evolución lineal de ascenso desde 2020, siendo sus valores más altos en 2022.

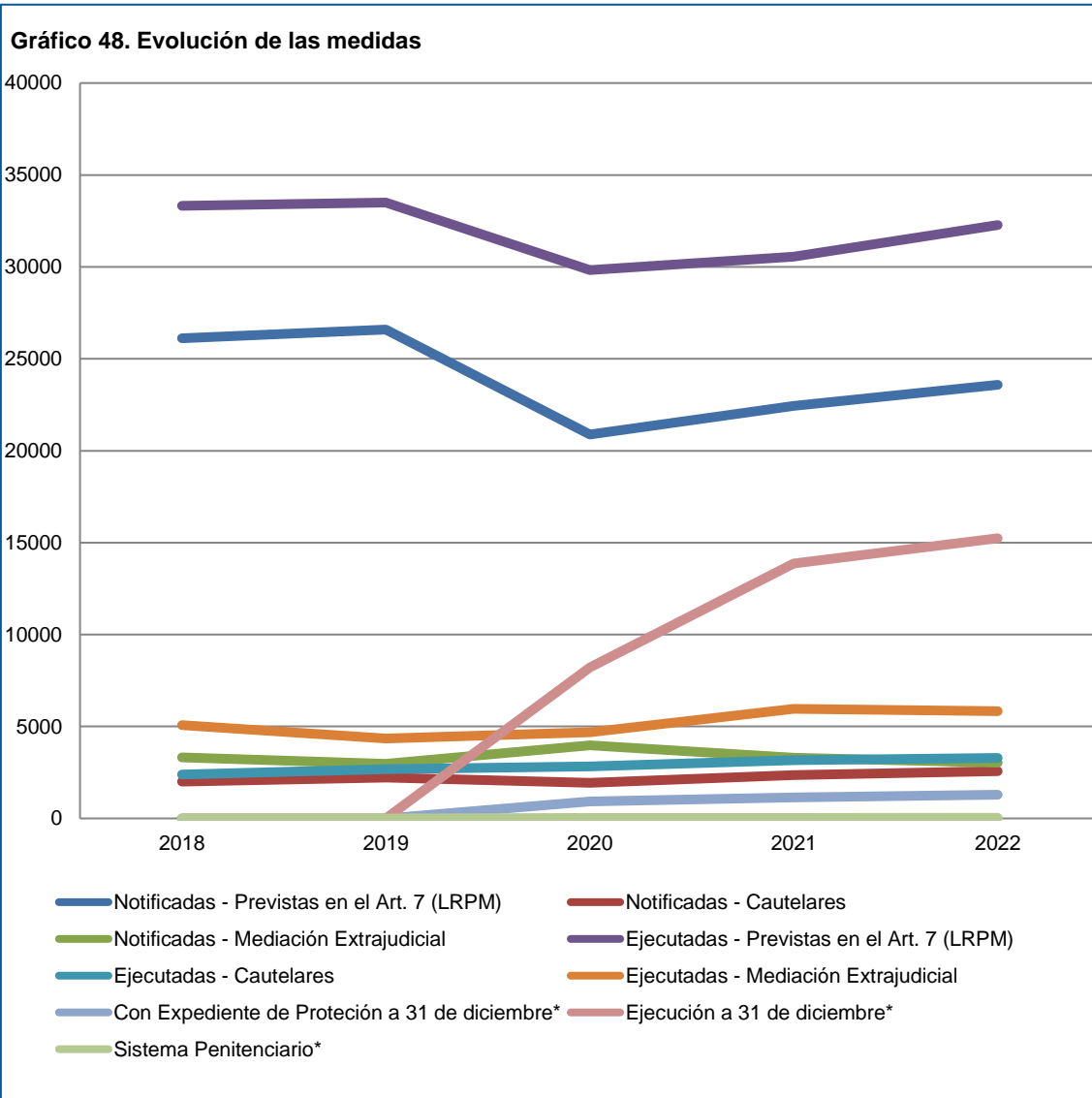
**Tabla 29. Evolución de las medidas (1)**

		2018	2019	2020	2021	2022
Notificadas - Previstas en el Art. 7 (LRPM)	<b>Abs.</b>	26.111	26.592	20.883	22.440	23.580
	<b>Tasa</b>	<i>940,5</i>	<i>789,4</i>	<i>608,7</i>	<i>674,9</i>	<i>694,8</i>
Notificadas - Cautelares	<b>Abs.</b>	2.003	2.231	1.938	2.363	2.572
	<b>Tasa</b>	<i>72,1</i>	<i>66,2</i>	<i>56,5</i>	<i>71,1</i>	<i>75,8</i>
Notificadas - Mediación Extrajudicial	<b>Abs.</b>	3.320	2.971	3.977	3.301	3.035
	<b>Tasa</b>	<i>119,6</i>	<i>88,2</i>	<i>115,9</i>	<i>99,3</i>	<i>89,4</i>
Ejecutadas - Previstas en el Art. 7 (LRPM)	<b>Abs.</b>	33.323	33.500	29.827	30.564	32.282
	<b>Tasa</b>	<i>1.200,3</i>	<i>994,4</i>	<i>869,4</i>	<i>919,2</i>	<i>951,2</i>
Ejecutadas – Cautelares	<b>Abs.</b>	2.389	2.678	2.838	3.165	3.291
	<b>Tasa</b>	<i>86,1</i>	<i>79,5</i>	<i>82,7</i>	<i>95,2</i>	<i>97,0</i>
Ejecutadas - Mediación Extrajudicial	<b>Abs.</b>	5.068	4.348	4.683	5.961	5.831
	<b>Tasa</b>	<i>182,5</i>	<i>129,1</i>	<i>136,5</i>	<i>179,3</i>	<i>171,8</i>
Con Expediente de Protección a 31 de diciembre*	<b>Abs.</b>	SD	SD	924	1.139	1.290
	<b>Tasa</b>	---	---	<i>26,9</i>	<i>34,3</i>	<i>38,0</i>
Ejecución a 31 de diciembre*	<b>Abs.</b>	SD	SD	8.209	13.862	15.240
	<b>Tasa</b>	---	---	<i>239,3</i>	<i>416,9</i>	<i>449,0</i>
Sistema Penitenciario*	<b>Abs.</b>	SD	SD	27	23	33
	<b>Tasa</b>	---	---	<i>0,8</i>	<i>0,7</i>	<i>1,0</i>

Tasa 1/100.000 personas de entre 14 y 21 años

\* Los indicadores: "Con Expediente de Protección a 31 de diciembre", "Ejecución a 31 de diciembre" y "Sistema Penitenciario" fueron incluidos en los cuestionarios en el año 2020.

\* Sin datos 2022 de la CA del País Vasco



## Evolución de las medidas previstas en el artículo 7 (LRPM) por grupos de edad

El grupo etario protagonista de las medidas notificadas en el art. 7 LRPM para todas las series de años es el del grupo de 16-17 años. En el caso de las ejecutadas, el protagonismo de dicho grupo etario cede en las estadísticas de 2022 a favor del grupo etario de más de 18 años, que concentraría la mayoría de las medidas de ejecutadas.

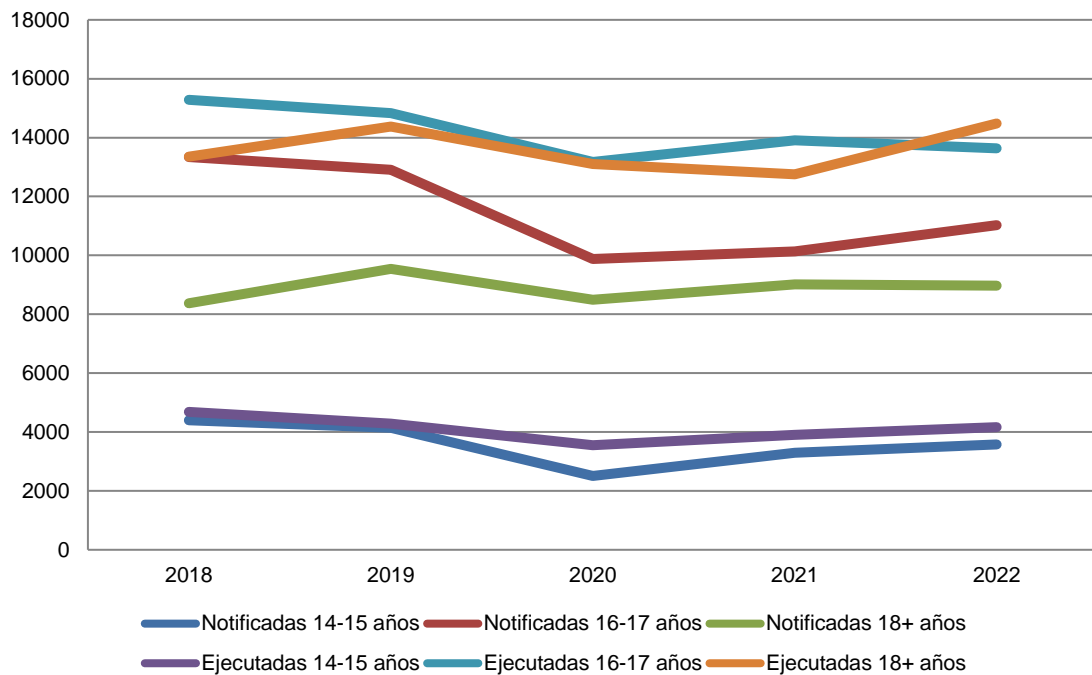
**Tabla 30. Evolución de las medidas previstas en el Art. 7 (LRPM) - Grupos de edad (\*)**

		2018	2019	2020	2021	2022
Notificadas 14-15 años	<b>Abs.</b>	4.399	4.146	2.508	3.295	3.582
	<b>Tasa</b>	158,5	123,1	73,1	99,1	105,5
Notificadas 16-17 años	<b>Abs.</b>	13.339	12.905	9.877	10.131	11.029
	<b>Tasa</b>	480,5	383,1	287,9	304,7	325,0
Notificadas 18+ años	<b>Abs.</b>	8.373	9.541	8.498	9.014	8.969
	<b>Tasa</b>	301,6	283,2	247,7	271,1	264,3
Ejecutadas 14-15 años	<b>Abs.</b>	4.683	4.287	3.552	3.905	4.164
	<b>Tasa</b>	168,7	127,3	103,5	117,4	122,7
Ejecutadas 16-17 años	<b>Abs.</b>	15.283	14.833	13.173	13.906	13.639
	<b>Tasa</b>	550,5	440,3	384,0	418,2	401,9
Ejecutadas 18+ años	<b>Abs.</b>	13.357	14.380	13.102	12.753	14.479
	<b>Tasa</b>	481,1	426,9	381,9	383,6	426,6

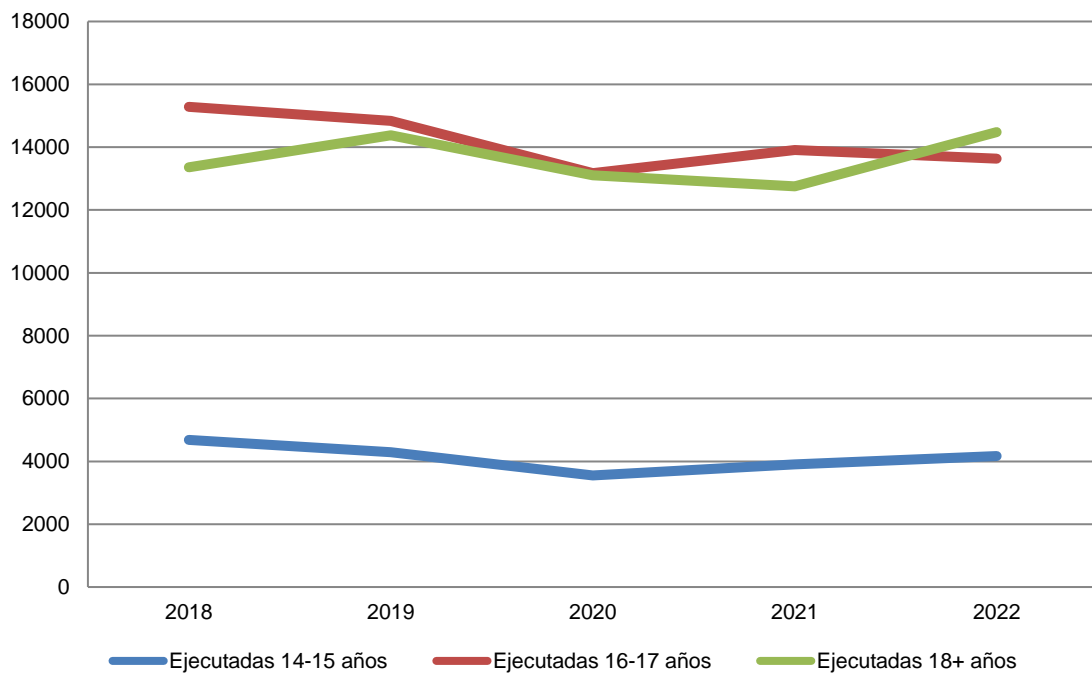
Tasa 1/100.000 personas de entre 14 y 21 años

\* Sin datos 2022 de la CA del País Vasco

**Gráfico 49. Evolución Medidas Art. 7 (LRPM) - Grupos de edad - Notificadas**



**Gráfico 50. Evolución Medidas Art. 7 (LRPM) - Grupos de edad - Ejecutadas**



## Evolución de las plazas disponibles en centros

La abrupta caída de plazas en 2021 se recupera sustancialmente en 2022, que sin llegar a los valores más altos de la serie de cinco años, se encuentra en unos estándares aceptables respecto su evolución original. No obstante, al igual que con el resto de datos recogidos en este documento, el número de plazas debe considerarse teniendo en cuenta que no se dispone de datos para el año 2022 procedentes de la Comunidad Autónoma del País Vasco.

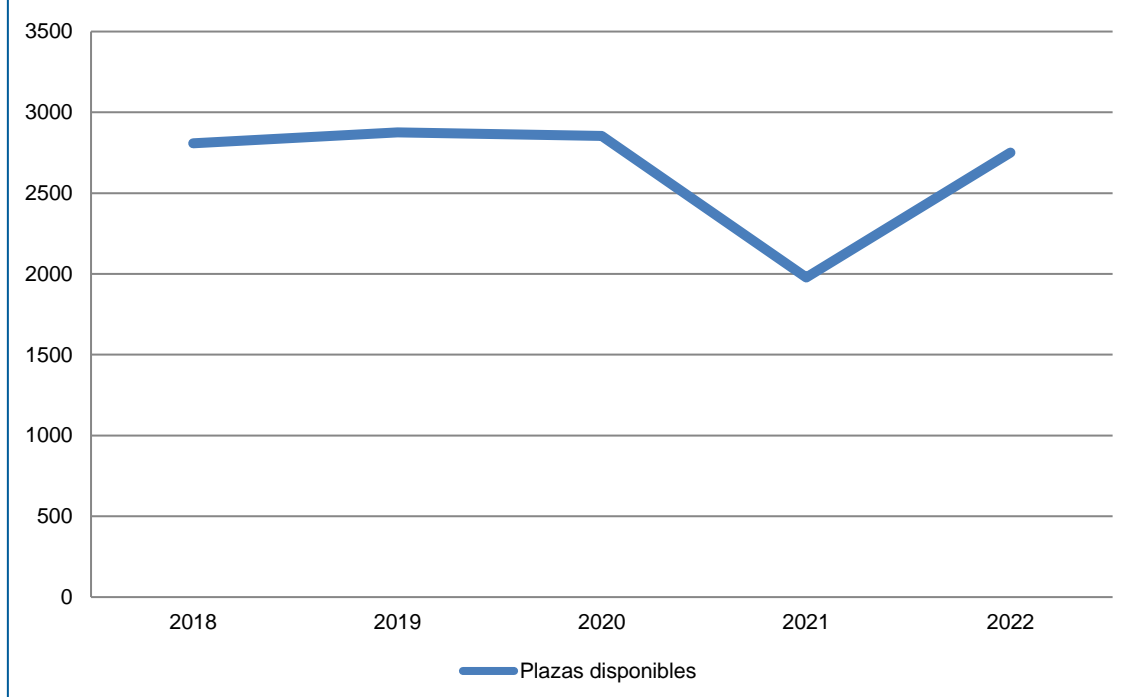
**Tabla 31. Evolución de las plazas disponibles en centros (\*)**

		2018	2019	2020	2021	2022
Plazas disponibles	<b>Abs.</b>	2.808	2.876	2.855	1.978	2.751
	<b>Tasa</b>	106,3	89,7	87,4	77,0	83,2

Tasa 1/100.000 personas de entre 14 y 21 años

\* Sin datos 2022 de la CA del País Vasco

**Gráfico 51. Evolución de las plazas disponibles en centros**



## Comparativa de comunidades autónomas

El análisis de los datos debe considerar la circunstancia puntual de no contar con los datos procedentes de la Comunidad Autónoma de País Vasco relativos al año 2022.

### Medidas previstas en el artículo 7 (LRPM)

Respecto al número de medidas notificadas, la Comunidad Autónoma con mayor número de medidas es Andalucía, con 4.726 medidas –baja un 5,33% respecto a 2021-, seguido de Comunidad Valenciana con 4.119 –leve descenso de 0,78% respecto a 2021.

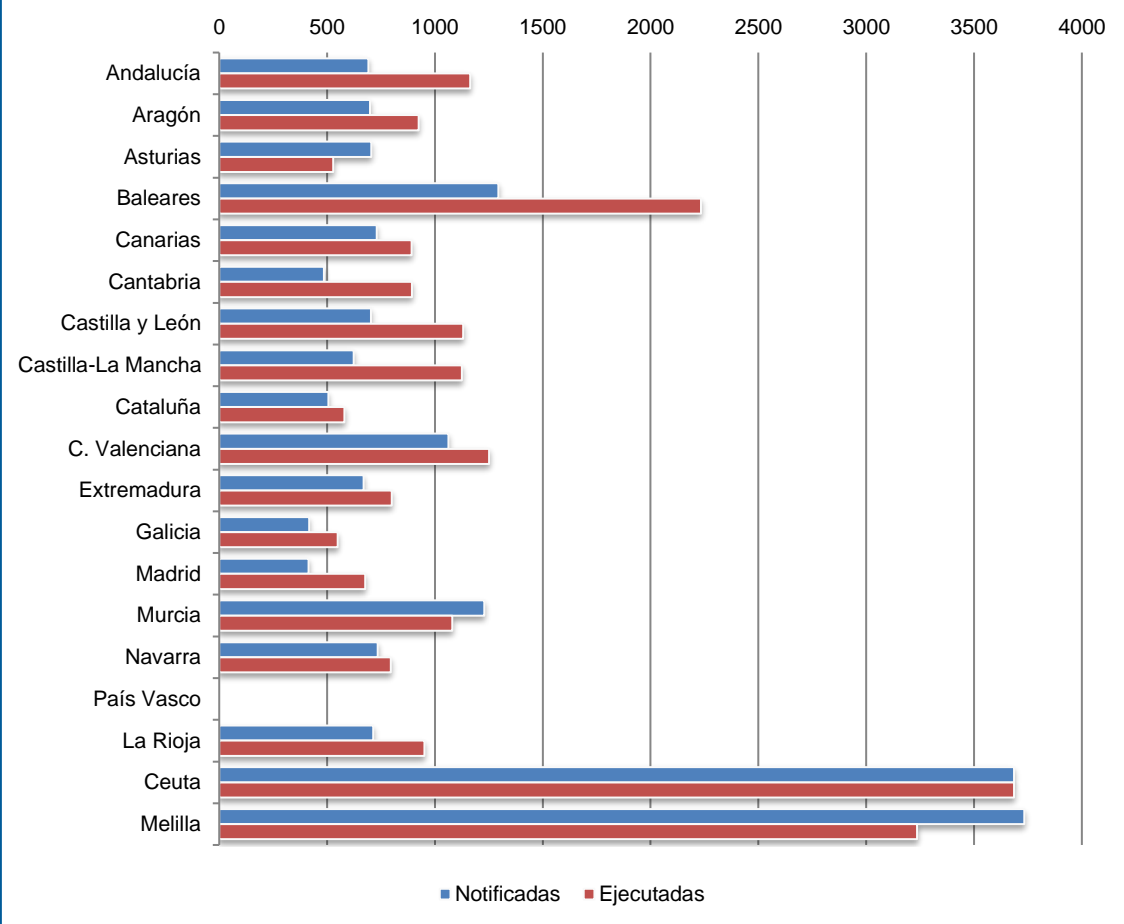
De forma similar y respecto al número de medidas ejecutadas, la Comunidad Autónoma con mayor número de medidas es Andalucía con 7.943 medidas –baja un 3,50% respecto a 2021-, seguida de Comunidad Valenciana con 4.845 –un 4,49% más respecto a 2021.

**Tabla 32. Comparativa CCAA - Medidas Art. 7 (LRPM)**

	Notificadas		Ejecutadas	
	Abs.	Tasa	Abs.	Tasa
Andalucía	4.726	692,2	7.943	1.163,5
Aragón	659	699,3	872	925,4
Asturias	407	704,5	305	527,9
Baleares	1.149	1.294,3	1.983	2.233,8
Canarias	1.201	729,9	1.468	892,2
Cantabria	196	485,6	361	894,4
Castilla y León	1.052	704,2	1.689	1.130,6
Castilla-La Mancha	984	623,5	1.775	1.124,7
Cataluña	3.045	506,4	3.490	580,4
C. Valenciana	4.119	1.063,5	4.845	1.250,9
Extremadura	504	670,2	602	800,6
Galicia	678	417,1	893	549,4
Madrid	2.123	414,8	3.465	677,0
Murcia	1.586	1.229,0	1.394	1.080,3
Navarra	378	734,2	410	796,3
País Vasco	SD	---	SD	---
La Rioja	166	714,6	221	951,3
Ceuta	299	3.685,0	299	3.685,0
Melilla	308	3.732,4	267	3.235,6
<b>Total</b>	<b>23.580</b>	<b>694,8</b>	<b>32.282</b>	<b>951,2</b>

Tasa 1/100.000 personas de entre 14 y 21 años

**Gráfico 52. Comparativa CCAA - Medidas Art. 7 (LRPM) - Tasas**



En las siguientes páginas vamos a mostrar el detalle de todas las medidas, tanto notificadas como ejecutadas, en cada CCAA.

Tabla 33. Comparativa CCAA - Medidas Art. 7 (LRPM) - Detalle Notificadas

		Intern. régimen cerrado	Intern. régimen semiabierto	Intern. régimen abierto	Intern. Terap. cerrado	Intern. Terap. Semiabierto	Intern. Terap. abierto	Tratam. Ambul.	Centro de día	Perm. de fin de semana	Libertad vigilada	Prohib. Aprox./com. Con víctima	Conv. con otra persona	Prest. benef. Comun.	Realiz. tareas socioed.	Amonest.	Privación permiso conducir	Inhabilitación absoluta
Andalucía	<b>Abs.</b>	26,0	375,0	20,0	1,0	117,0	1,0	554,0	119,0	86,0	1.910,0	111,0	115,0	246,0	1.045,0	---	---	---
	<b>Tasa</b>	3,8	54,9	2,9	0,1	17,1	0,1	81,1	17,4	12,6	279,8	16,3	16,8	36,0	153,1	---	---	---
Aragón	<b>Abs.</b>	8,0	61,0	---	2,0	9,0	---	37,0	---	18,0	349,0	36,0	21,0	52,0	61,0	5,0	---	---
	<b>Tasa</b>	8,5	64,7	---	2,1	9,6	---	39,3	---	19,1	370,4	38,2	22,3	55,2	64,7	5,3	---	---
Asturias	<b>Abs.</b>	2,0	35,0	0,0	0,0	13,0	0,0	2,0	2,0	18,0	116,0	---	8,0	59,0	152,0	0,0	0,0	0,0
	<b>Tasa</b>	3,5	60,6	0,0	0,0	22,5	0,0	3,5	3,5	31,2	200,8	---	13,8	102,1	263,1	0,0	0,0	0,0
Balears	<b>Abs.</b>	13,0	106,0	3,0	1,0	39,0	1,0	10,0	0,0	8,0	635,0	119,0	5,0	69,0	140,0	0,0	0,0	0,0
	<b>Tasa</b>	14,6	119,4	3,4	1,1	43,9	1,1	11,3	0,0	9,0	715,3	134,0	5,6	77,7	157,7	0,0	0,0	0,0
Canarias	<b>Abs.</b>	1,0	26,0	2,0	3,0	90,0	2,0	143,0	0,0	25,0	536,0	11,0	52,0	114,0	196,0	0,0	0,0	0,0
	<b>Tasa</b>	0,6	15,8	1,2	1,8	54,7	1,2	86,9	0,0	15,2	325,8	6,7	31,6	69,3	119,1	0,0	0,0	0,0
Cantabria	<b>Abs.</b>	3,0	6,0	0,0	0,0	3,0	0,0	7,0	1,0	5,0	104,0	---	9,0	16,0	42,0	---	---	---
	<b>Tasa</b>	7,4	14,9	0,0	0,0	7,4	0,0	17,3	2,5	12,4	257,7	---	22,3	39,6	104,1	---	---	---
Castilla y León	<b>Abs.</b>	4,0	22,0	0,0	4,0	7,0	1,0	6,0	5,0	37,0	395,0	1,0	83,0	246,0	241,0	0,0	0,0	0,0
	<b>Tasa</b>	2,7	14,7	0,0	2,7	4,7	0,7	4,0	3,3	24,8	264,4	0,7	55,6	164,7	161,3	0,0	0,0	0,0
Castilla-La Mancha	<b>Abs.</b>	8,0	37,0	27,0	1,0	46,0	18,0	37,0	0,0	11,0	400,0	39,0	11,0	152,0	197,0	---	---	---
	<b>Tasa</b>	5,1	23,4	17,1	0,6	29,1	11,4	23,4	0,0	7,0	253,4	24,7	7,0	96,3	124,8	---	---	---
Cataluña	<b>Abs.</b>	78,0	134,0	1,0	4,0	15,0	0,0	14,0	1,0	12,0	2.072,0	129,0	10,0	169,0	243,0	162,0	0,0	1,0
	<b>Tasa</b>	13,0	22,3	0,2	0,7	2,5	0,0	2,3	0,2	2,0	344,6	21,5	1,7	28,1	40,4	26,9	0,0	0,2
C. Valenciana	<b>Abs.</b>	29,0	561,0	6,0	3,0	61,0	1,0	4,0	2,0	31,0	2.039,0	173,0	67,0	318,0	824,0	---	---	---
	<b>Tasa</b>	7,5	144,8	1,5	0,8	15,7	0,3	1,0	0,5	8,0	526,4	44,7	17,3	82,1	212,7	---	---	---
Extremadura	<b>Abs.</b>	5,0	25,0	0,0	0,0	10,0	0,0	6,0	0,0	33,0	166,0	25,0	26,0	141,0	67,0	---	---	---
	<b>Tasa</b>	6,6	33,2	0,0	0,0	13,3	0,0	8,0	0,0	43,9	220,8	33,2	34,6	187,5	89,1	---	---	---
Galicia	<b>Abs.</b>	11,0	64,0	4,0	0,0	12,0	0,0	29,0	6,0	3,0	333,0	15,0	1,0	46,0	150,0	3,0	1,0	0,0
	<b>Tasa</b>	6,8	39,4	2,5	0,0	7,4	0,0	17,8	3,7	1,8	204,9	9,2	0,6	28,3	92,3	1,8	0,6	0,0
Madrid	<b>Abs.</b>	68,0	164,0	32,0	16,0	36,0	2,0	7,0	5,0	5,0	1.042,0	0,0	8,0	272,0	466,0	0,0	0,0	0,0
	<b>Tasa</b>	13,3	32,0	6,3	3,1	7,0	0,4	1,4	1,0	1,0	203,6	0,0	1,6	53,1	91,1	0,0	0,0	0,0
Murcia	<b>Abs.</b>	31,0	162,0	48,0	2,0	12,0	4,0	0,0	0,0	25,0	705,0	0,0	28,0	93,0	476,0	0,0	0,0	0,0
	<b>Tasa</b>	24,0	125,5	37,2	1,5	9,3	3,1	0,0	0,0	19,4	546,3	0,0	21,7	72,1	368,9	0,0	0,0	0,0
Navarra	<b>Abs.</b>	0,0	9,0	0,0	0,0	2,0	0,0	1,0	16,0	0,0	72,0	---	3,0	128,0	147,0	---	---	---
	<b>Tasa</b>	0,0	17,5	0,0	0,0	3,9	0,0	1,9	31,1	0,0	139,8	---	5,8	248,6	285,5	---	---	---
País Vasco	<b>Abs.</b>	---	---	---	---	---	---	---	---	---	---	---	---	---	---	---	---	---
	<b>Tasa</b>	---	---	---	---	---	---	---	---	---	---	---	---	---	---	---	---	---
La Rioja	<b>Abs.</b>	3,0	9,0	0,0	0,0	7,0	0,0	0,0	0,0	0,0	78,0	31,0	0,0	7,0	31,0	---	---	---
	<b>Tasa</b>	12,9	38,7	0,0	0,0	30,1	0,0	0,0	0,0	0,0	335,8	133,4	0,0	30,1	133,4	---	---	---
Ceuta	<b>Abs.</b>	43,0	21,0	0,0	0,0	0,0	0,0	8,0	0,0	0,0	135,0	8,0	0,0	44,0	22,0	18,0	0,0	0,0
	<b>Tasa</b>	529,9	258,8	0,0	0,0	0,0	0,0	98,6	0,0	0,0	1.663,8	98,6	0,0	0,0	542,3	271,1	221,8	0,0
Melilla	<b>Abs.</b>	0,0	106,0	0,0	0,0	0,0	0,0	1,0	0,0	46,0	145,0	---	0,0	3,0	6,0	1,0	---	---
	<b>Tasa</b>	0,0	1.284,5	0,0	0,0	0,0	0,0	12,1	0,0	557,4	1.757,1	---	0,0	36,4	72,7	12,1	---	---

Tasa 1/100.000 personas de entre 14 y 21 años



Tabla 34. Comparativa CCAA - Medidas Art. 7 (LRPM) - Detalle Ejecutadas

		Intern. régimen cerrado	Intern. régimen semiabierto	Intern. régimen abierto	Intern. Terap. Cerrado	Intern. Terap. Semiabierto	Intern. Terap. abierto	Tratam. Ambul.	Centro de día	Perm. de fin de semana	Libertad vigilada	Prohib. Aprox./com. Con víctima	Conv. con otra persona	Prest. benef. Comun.	Realiz. tareas socioed.	Amonest.	Privación permiso conducir	Inhabilitación absoluta
Andalucía	<b>Abs.</b>	61,0	693,0	42,0	6,0	231,0	4,0	1.121,0	232,0	97,0	3.437,0	489,0	210,0	279,0	974,0	58,0	9,0	0,0
	<b>Tasa</b>	8,9	101,5	6,2	0,9	33,8	0,6	164,2	34,0	14,2	503,4	71,6	30,8	40,9	142,7	8,5	1,3	0,0
Aragón	<b>Abs.</b>	8,0	58,0	---	---	9,0	---	69,0	---	17,0	446,0	50,0	25,0	93,0	92,0	5,0	---	---
	<b>Tasa</b>	8,5	61,5	---	---	9,6	---	73,2	---	18,0	473,3	53,1	26,5	98,7	97,6	5,3	---	---
Asturias	<b>Abs.</b>	5,0	33,0	0,0	0,0	19,0	0,0	1,0	1,0	10,0	60,0	---	6,0	47,0	123,0	0,0	0,0	0,0
	<b>Tasa</b>	8,7	57,1	0,0	0,0	32,9	0,0	1,7	1,7	17,3	103,9	---	10,4	81,4	212,9	0,0	0,0	0,0
Balears	<b>Abs.</b>	26,0	142,0	0,0	26,0	75,0	0,0	13,0	0,0	5,0	1.172,0	231,0	14,0	49,0	230,0	0,0	0,0	0,0
	<b>Tasa</b>	29,3	160,0	0,0	29,3	84,5	0,0	14,6	0,0	5,6	1.320,2	260,2	15,8	55,2	259,1	0,0	0,0	0,0
Canarias	<b>Abs.</b>	3,0	42,0	6,0	2,0	181,0	16,0	275,0	0,0	25,0	545,0	0,0	81,0	212,0	80,0	0,0	0,0	0,0
	<b>Tasa</b>	1,8	25,5	3,6	1,2	110,0	9,7	167,1	0,0	15,2	331,2	0,0	49,2	128,8	48,6	0,0	0,0	0,0
Cantabria y León	<b>Abs.</b>	3,0	15,0	0,0	0,0	4,0	0,0	10,0	1,0	5,0	201,0	---	15,0	24,0	83,0	---	---	---
	<b>Tasa</b>	7,4	37,2	0,0	0,0	9,9	0,0	24,8	2,5	12,4	498,0	---	37,2	59,5	205,6	---	---	---
Castilla-La Mancha	<b>Abs.</b>	8,0	35,0	2,0	4,0	15,0	1,0	10,0	9,0	43,0	707,0	1,0	130,0	341,0	383,0	0,0	0,0	0,0
	<b>Tasa</b>	5,4	23,4	1,3	2,7	10,0	0,7	6,7	6,0	28,8	473,3	0,7	87,0	228,3	256,4	0,0	0,0	0,0
Cataluña	<b>Abs.</b>	10,0	75,0	41,0	7,0	76,0	31,0	80,0	0,0	14,0	815,0	84,0	24,0	167,0	351,0	---	---	---
	<b>Tasa</b>	6,3	47,5	26,0	4,4	48,2	19,6	50,7	0,0	8,9	516,4	53,2	15,2	105,8	222,4	---	---	---
C. Valenciana	<b>Abs.</b>	136,0	221,0	6,0	7,0	20,0	0,0	23,0	1,0	1,0	2.281,0	131,0	17,0	157,0	312,0	176,0	0,0	1,0
	<b>Tasa</b>	22,6	36,8	1,0	1,2	3,3	0,0	3,8	0,2	0,2	379,4	21,8	2,8	26,1	51,9	29,3	0,0	0,2
Extremadura	<b>Abs.</b>	55,0	697,0	4,0	7,0	80,0	1,0	8,0	4,0	12,0	2.387,0	137,0	111,0	279,0	1.063,0	---	---	---
	<b>Tasa</b>	14,2	180,0	1,0	1,8	20,7	0,3	2,1	1,0	3,1	616,3	35,4	28,7	72,0	274,5	---	---	---
Galicia	<b>Abs.</b>	5,0	20,0	0,0	0,0	12,0	0,0	7,0	0,0	22,0	249,0	22,0	30,0	163,0	72,0	---	---	---
	<b>Tasa</b>	6,6	26,6	0,0	0,0	16,0	0,0	9,3	0,0	29,3	331,1	29,3	39,9	216,8	95,7	---	---	---
Madrid	<b>Abs.</b>	12,0	87,0	9,0	3,0	26,0	26,0	44,0	15,0	4,0	468,0	0,0	4,0	26,0	169,0	0,0	0,0	0,0
	<b>Tasa</b>	7,4	53,5	5,5	1,8	16,0	16,0	27,1	9,2	2,5	287,9	0,0	2,5	16,0	104,0	0,0	0,0	0,0
Murcia	<b>Abs.</b>	117,0	315,0	36,0	20,0	66,0	4,0	11,0	10,0	5,0	1.818,0	0,0	14,0	321,0	728,0	0,0	0,0	0,0
	<b>Tasa</b>	22,9	61,5	7,0	3,9	12,9	0,8	2,1	2,0	1,0	355,2	0,0	2,7	62,7	142,2	0,0	0,0	0,0
Navarra	<b>Abs.</b>	29,0	146,0	44,0	2,0	12,0	4,0	0,0	0,0	19,0	590,0	0,0	28,0	78,0	442,0	0,0	0,0	0,0
	<b>Tasa</b>	22,5	113,1	34,1	1,5	9,3	3,1	0,0	0,0	14,7	457,2	0,0	21,7	60,4	342,5	0,0	0,0	0,0
País Vasco	<b>Abs.</b>	6,0	19,0	0,0	0,0	2,0	0,0	2,0	19,0	0,0	119,0	---	4,0	103,0	136,0	---	---	---
	<b>Tasa</b>	11,7	36,9	0,0	0,0	3,9	0,0	3,9	36,9	0,0	231,1	---	7,8	200,1	264,2	---	---	---
La Rioja	<b>Abs.</b>	---	---	---	---	---	---	---	---	---	---	---	---	---	---	---	---	---
	<b>Tasa</b>	---	---	---	---	---	---	---	---	---	---	---	---	---	---	---	---	---
Ceuta	<b>Abs.</b>	5,0	22,0	1,0	0,0	7,0	0,0	1,0	0,0	0,0	76,0	42,0	0,0	8,0	59,0	---	---	---
	<b>Tasa</b>	21,5	94,7	4,3	0,0	30,1	0,0	4,3	0,0	0,0	327,1	180,8	0,0	34,4	254,0	---	---	---
Melilla	<b>Abs.</b>	54,0	23,0	1,0	0,0	0,0	0,0	14,0	0,0	0,0	121,0	13,0	0,0	0,0	25,0	22,0	26,0	0,0
	<b>Tasa</b>	665,5	283,5	12,3	0,0	0,0	0,0	172,5	0,0	0,0	1.491,2	160,2	0,0	0,0	308,1	271,1	320,4	0,0
Melilla	<b>Abs.</b>	6,0	81,0	0,0	1,0	10,0	0,0	1,0	1,0	5,0	156,0	---	0,0	1,0	5,0	---	---	---
	<b>Tasa</b>	72,7	981,6	0,0	12,1	121,2	0,0	12,1	12,1	60,6	1.890,5	---	0,0	12,1	60,6	---	---	---

Tasa 1/100.000 personas de entre 14 y 21 años

## Desglose por grupos de edad

En el caso de las medidas notificadas, la mayoría de medidas se concentra en el grupo etario de 16-17 años, coincidiendo con la Comunidad Autónoma que más medidas notificadas tiene, que es Andalucía.

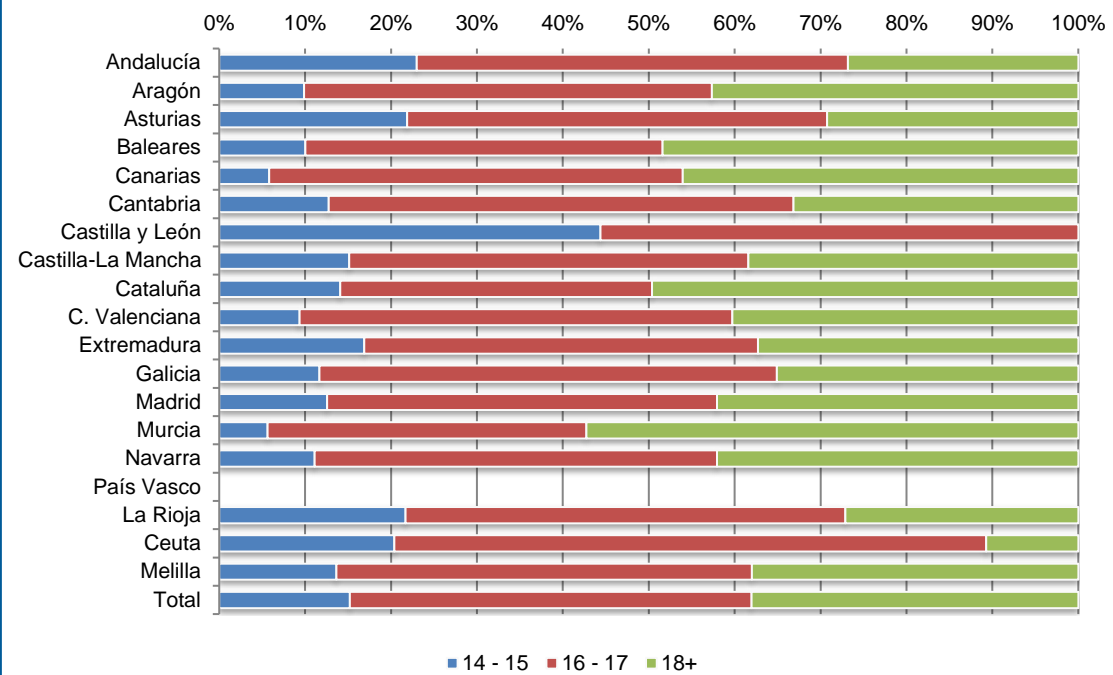
En el caso de las medidas ejecutadas, la mayoría de medidas se concentra este año en el grupo etario de los mayores de 18 años, no coincidiendo, sin embargo, con el grupo etario por Comunidad Autónoma que más medidas concentra –Andalucía en el grupo de 16-17 años.

**Tabla 35. Comparativa CCAA - Medidas Art. 7 (LRPM) - Grupos de edad**

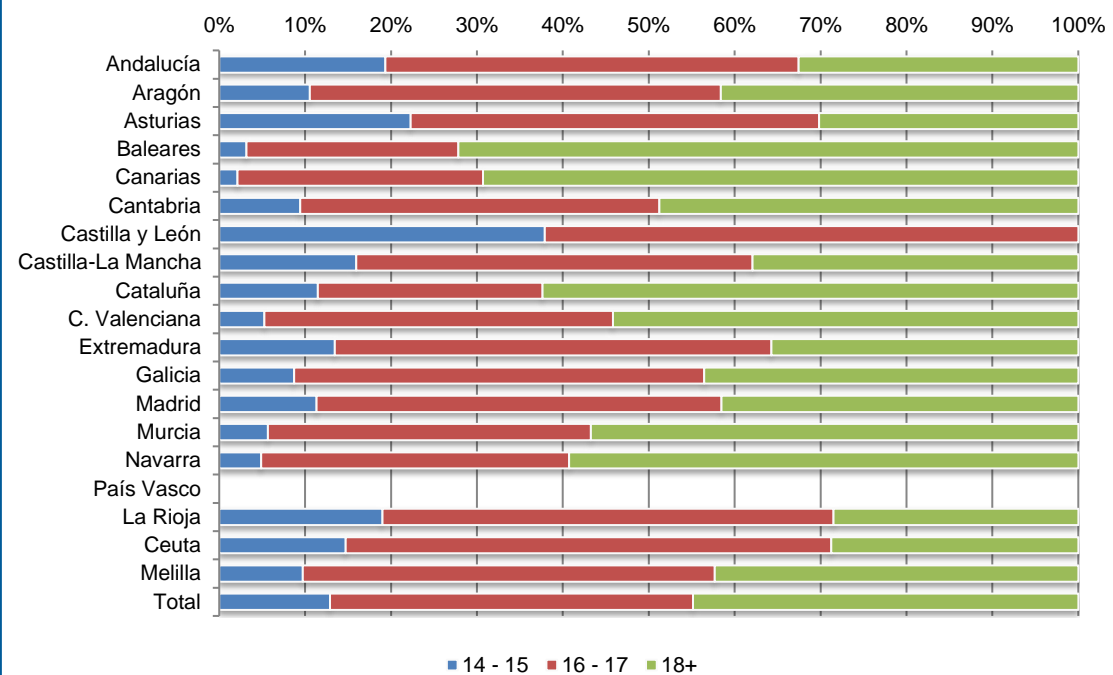
	Notificadas						Ejecutadas					
	14 - 15		16 - 17		18+		14 - 15		16 - 17		18+	
	Abs.	Tasa	Abs.	Tasa	Abs.	Tasa	Abs.	Tasa	Abs.	Tasa	Abs.	Tasa
Andalucía	1.086	159,1	2.373	347,6	1.267	185,6	1.535	224,8	3.822	559,8	2.586	378,8
Aragón	65	69,0	313	332,2	281	298,2	92	97,6	417	442,5	363	385,2
Asturias	89	154,1	199	344,5	119	206,0	68	117,7	145	251,0	92	159,2
Baleares	115	129,5	478	538,4	556	626,3	63	71,0	489	550,8	1.431	1.612,0
Canarias	70	42,5	578	351,3	553	336,1	31	18,8	420	255,3	1.017	618,1
Cantabria	25	61,9	106	262,6	65	161,0	34	84,2	151	374,1	176	436,0
Castilla y León	467	312,6	585	391,6	0	0,0	640	428,4	1.049	702,2	0	0,0
Castilla-La Mancha	149	94,4	457	289,6	378	239,5	283	179,3	819	518,9	673	426,4
Cataluña	429	71,3	1.105	183,8	1.511	251,3	400	66,5	913	151,8	2.177	362,1
C. Valenciana	386	99,7	2.074	535,5	1.659	428,3	255	65,8	1.965	507,3	2.625	677,7
Extremadura	85	113,0	231	307,2	188	250,0	81	107,7	306	406,9	215	285,9
Galicia	79	48,6	361	222,1	238	146,4	78	48,0	426	262,1	389	239,3
Madrid	267	52,2	963	188,2	893	174,5	393	76,8	1.633	319,1	1.439	281,2
Murcia	89	69,0	589	456,4	908	703,6	79	61,2	524	406,1	791	613,0
Navarra	42	81,6	177	343,8	159	308,8	20	38,8	147	285,5	243	472,0
País Vasco	SD	---	SD	---	SD	---	SD	---	SD	---	SD	---
La Rioja	36	155,0	85	365,9	45	193,7	42	180,8	116	499,3	63	271,2
Ceuta	61	751,8	206	2.538,8	32	394,4	44	542,3	169	2.082,8	86	1.059,9
Melilla	42	509,0	149	1.805,6	117	1.417,8	26	315,1	128	1.551,1	113	1.369,4
<b>Total</b>	<b>3.582</b>	<b>105,5</b>	<b>11.029</b>	<b>325,0</b>	<b>8.969</b>	<b>264,3</b>	<b>4.164</b>	<b>122,7</b>	<b>13.639</b>	<b>401,9</b>	<b>14.479</b>	<b>426,6</b>

Tasa 1/100.000 personas de entre 14 y 21 años

**Gráfico 53. Comparativa CCAA - Medidas Art. 7 (LRPM) - Edad - Notificadas**



**Gráfico 54. Comparativa CCAA - Medidas Art. 7 (LRPM) - Edad - Ejecutadas**



## Medidas cautelares

En el caso de las medidas cautelares tanto notificadas como ejecutadas por Comunidades Autónomas, concentra la mayoría de medidas la Comunidad Autónoma de Andalucía, seguida de Cataluña.

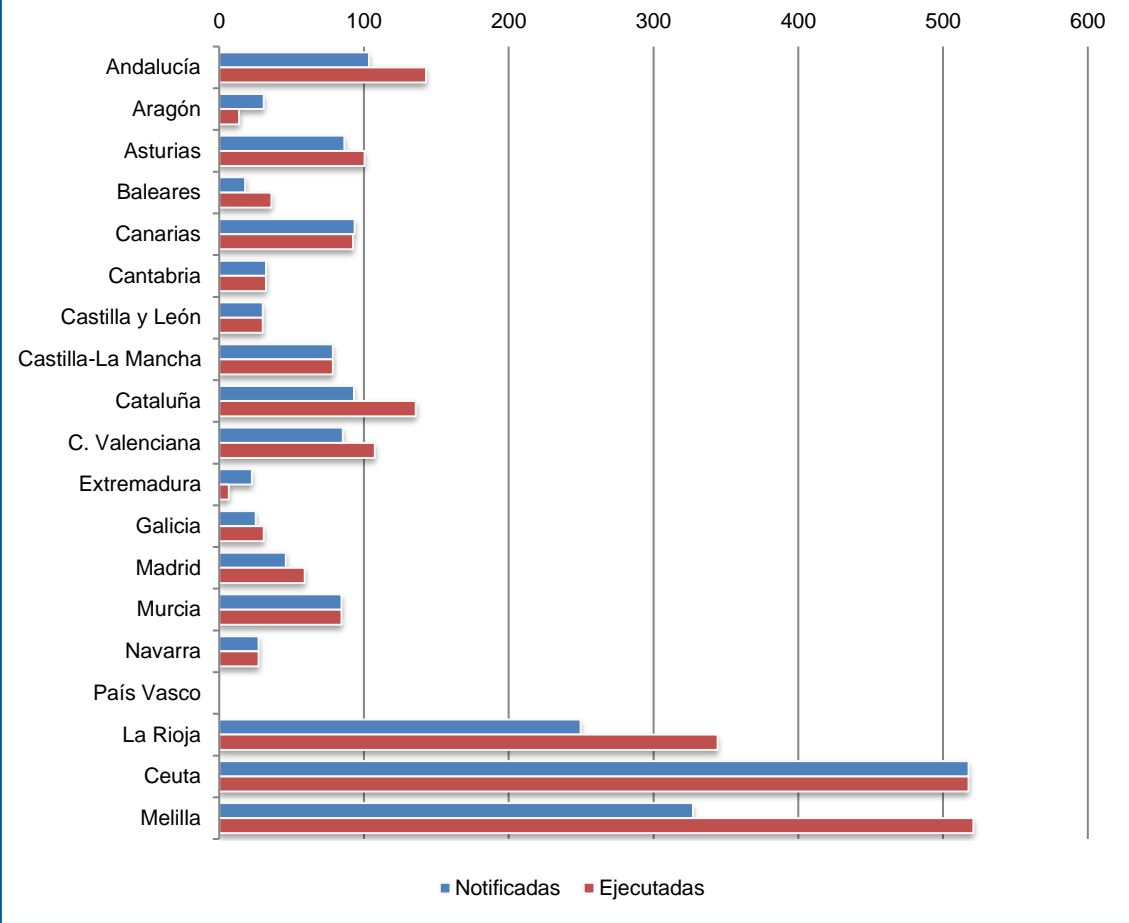
El incremento del número de medidas cautelares de 2021 a 2022 que se da con carácter general se manifiesta también en las Comunidades Autónomas que mayor cantidad de medidas concentran: Así, para las medidas cautelares notificadas, se incrementa en Andalucía de 665 a 706 y en Cataluña de 529 a 560, de 2021 a 2022, respectivamente. Asimismo, en las medidas cautelares ejecutadas, se incrementa en Andalucía de 971 a 976 y en Cataluña de 717 a 817, de 2021 a 2022, respectivamente.

**Tabla 37. Comparativa CCAA - Medidas Cautelares**

	Notificadas		Ejecutadas	
	Abs.	Tasa	Abs.	Tasa
Andalucía	706	103,4	976	143,0
Aragón	29	30,8	13	13,8
Asturias	50	86,5	58	100,4
Baleares	16	18,0	32	36,0
Canarias	154	93,6	152	92,4
Cantabria	13	32,2	13	32,2
Castilla y León	45	30,1	45	30,1
Castilla-La Mancha	124	78,6	124	78,6
Cataluña	560	93,1	817	135,9
C. Valenciana	331	85,5	416	107,4
Extremadura	17	22,6	5	6,6
Galicia	41	25,2	50	30,8
Madrid	236	46,1	302	59,0
Murcia	109	84,5	109	84,5
Navarra	14	27,2	14	27,2
País Vasco	SD	---	SD	---
La Rioja	58	249,7	80	344,4
Ceuta	42	517,6	42	517,6
Melilla	27	327,2	43	521,1
<b>Total</b>	<b>2.572</b>	<b>75,8</b>	<b>3.291</b>	<b>97,0</b>

Tasa 1/100.000 personas de entre 14 y 21 años

**Gráfico 57. Comparativa CCAA - Medidas cautelares - Tasas**



## Medidas de mediación extrajudicial

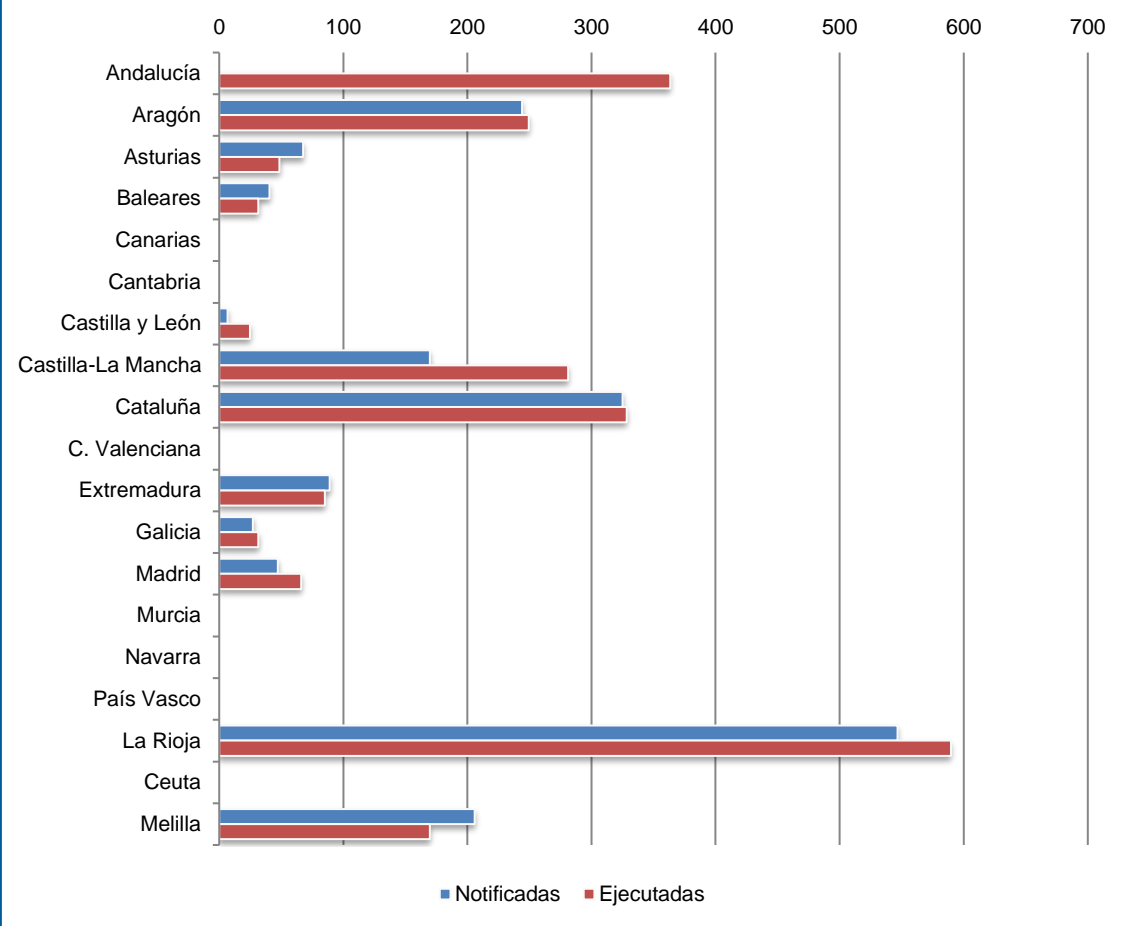
La falta de datos sobre las medidas de mediaciones extrajudiciales notificadas y ejecutadas de algunas Comunidades Autónomas no permite analizar la evolución general de estas medidas.

**Tabla 38. Comparativa CCAA - Medidas de mediación extrajudicial**

	Notificadas		Ejecutadas	
	Abs.	Tasa	Abs.	Tasa
Andalucía	SD	---	2.481	363,4
Aragón	230	244,1	235	249,4
Asturias	39	67,5	28	48,5
Baleares	36	40,6	28	31,5
Canarias	SD	---	SD	---
Cantabria	SD	---	SD	---
Castilla y León	10	6,7	37	24,8
Castilla-La Mancha	268	169,8	444	281,3
Cataluña	1.955	325,1	1.974	328,3
C. Valenciana	SD	---	SD	---
Extremadura	67	89,1	64	85,1
Galicia	44	27,1	51	31,4
Madrid	242	47,3	338	66,0
Murcia	0	0,0	0	0,0
Navarra	SD	---	SD	---
País Vasco	SD	---	SD	---
La Rioja	127	546,7	137	589,7
Ceuta	SD	---	SD	---
Melilla	17	206,0	14	169,7
<b>Total</b>	<b>3.035</b>	<b>110,7</b>	<b>5.831</b>	<b>212,7</b>

Tasa 1/100.000 personas de entre 14 y 21 años

**Gráfico 58. Comparativa CCAA - Medidas de mediación extrajudicial - Tasas**



## Recursos disponibles para la atención de personas menores de edad en conflicto con la Ley

Pese a no contar con el número de plazas disponibles en las CCAA de Baleares y País Vasco y no contar con los datos de medidas de internamiento en la CA del País Vasco, se puede constatar con carácter general el mayor número de medidas de internamiento ejecutadas respecto al número de plazas en centros.

Para el caso de la Comunidad Autónoma de Andalucía, pese a concentrar el mayor número de plazas en centros (701) son un número inferior a las medidas de internamiento ejecutadas a 31 de diciembre (796).

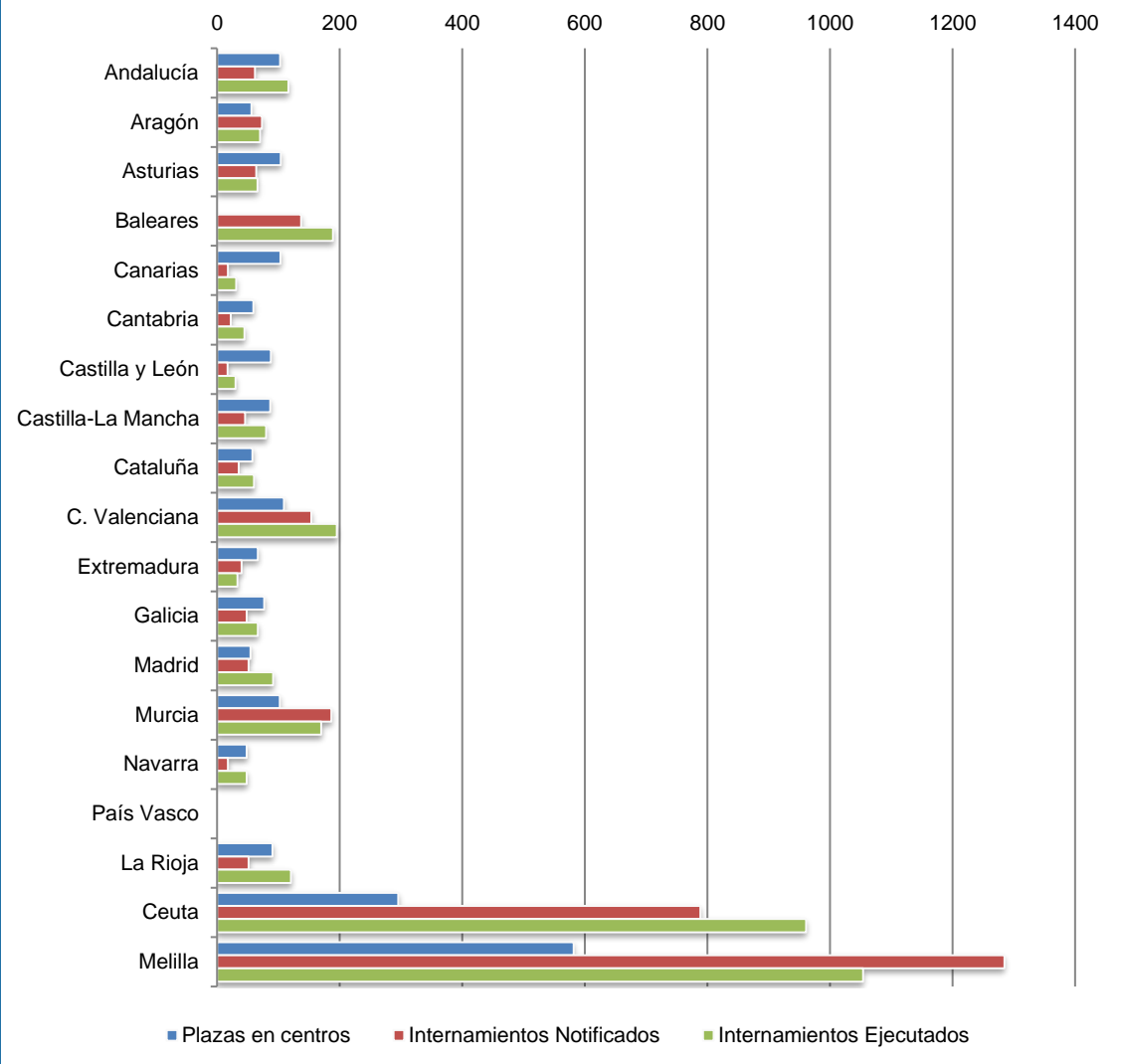
**Tabla 39. Comparativa CCAA - Plazas en centros frente a medidas de internamiento**

	Plazas en centros		Medidas de internamiento			
	Abs.	Tasa	Notificadas		Ejecutadas	
	Abs.	Tasa	Abs.	Tasa	Abs.	Tasa
Andalucía	701	102,7	421	61,7	796	116,6
Aragón	53	56,2	69	73,2	66	70,0
Asturias	60	103,9	37	64,0	38	65,8
Baleares	SD	---	122	137,4	168	189,2
Canarias	170	103,3	29	17,6	51	31,0
Cantabria	24	59,5	9	22,3	18	44,6
Castilla y León	131	87,7	26	17,4	45	30,1
Castilla-La Mancha	137	86,8	72	45,6	126	79,8
Cataluña	348	57,9	213	35,4	363	60,4
C. Valenciana	422	109,0	596	153,9	756	195,2
Extremadura	50	66,5	30	39,9	25	33,2
Galicia	125	76,9	79	48,6	108	66,4
Madrid	280	54,7	264	51,6	468	91,4
Murcia	132	102,3	241	186,8	219	169,7
Navarra	25	48,6	9	17,5	25	48,6
País Vasco	SD	---	SD	---	SD	---
La Rioja	21	90,4	12	51,7	28	120,5
Ceuta	24	295,8	64	788,8	78	961,3
Melilla	48	581,7	106	1.284,5	87	1.054,3
<b>Total</b>	<b>2.751</b>	<b>83,2</b>	<b>2.399</b>	<b>67,6</b>	<b>3.465</b>	<b>97,7</b>

Tasa 1/100.000 personas de entre 14 y 21 años



**Gráfico 59. Comparativa CCAA - Plazas y medidas de internamiento - Tasas**





# Anexo – Cuestionario aplicado

## Estadística básica sobre la aplicación de las medidas previstas en la ley 5/2000, comunicadas y ejecutadas por las Comunidades Autónomas

### Información importante:

- **NÚMERO DE MEDIDAS NOTIFICADAS:** Número de resoluciones notificadas a la Entidad Pública entre el 1 de enero y el 31 de diciembre del año en curso, con independencia de la fecha en la que se cometió la falta o delito.
- **NÚMERO DE MEDIDAS EJECUTADAS:** Corresponde a la suma de las medidas que estaban ejecutándose el 1 de enero del año en curso, más las efectivamente iniciadas a lo largo del mismo año, aunque no hayan finalizado su ejecución.
- Se solicita la edad de los menores en el momento de la notificación/ejecución del año en curso.
- Si no dispone de algún dato deje en blanco el campo correspondiente. Si el dato es cero indíquelo con un "0".

Medidas previstas en el art. 7

Medidas cautelares

Mediación extrajudicial

Con expedientes de protección

Ejecución a 31 de diciembre

Sistema Penitenciario

Otros datos

### Medidas previstas en el artículo 7 (LRPM)

INTERNAMIENTO EN RÉGIMEN CERRADO	Número de medidas notificadas			Número de medidas ejecutadas			Total		
	Masculino	Femenino	ND/NC	Masculino	Femenino	ND/NC	Masculino	Femenino	ND/NC
14-15 años	<input type="text"/>	<input type="text"/>	<input type="text"/>	<input type="text"/>	<input type="text"/>	<input type="text"/>	<input type="text"/>	<input type="text"/>	<input type="text"/>
16-17 años	<input type="text"/>	<input type="text"/>	<input type="text"/>	<input type="text"/>	<input type="text"/>	<input type="text"/>	<input type="text"/>	<input type="text"/>	<input type="text"/>
+18 años	<input type="text"/>	<input type="text"/>	<input type="text"/>	<input type="text"/>	<input type="text"/>	<input type="text"/>	<input type="text"/>	<input type="text"/>	<input type="text"/>
<b>TOTAL</b>	<input type="text"/>	<input type="text"/>	<input type="text"/>	<input type="text"/>	<input type="text"/>	<input type="text"/>	<input type="text"/>	<input type="text"/>	<input type="text"/>
<b>TOTAL INTERNAMIENTO EN RÉGIMEN CERRADO</b>	<input type="text"/>			<input type="text"/>			<input type="text"/>		

INTERNAMIENTO EN RÉGIMEN SEMIABIERTO	Número de medidas notificadas			Número de medidas ejecutadas			Total		
	Masculino	Femenino	ND/NC	Masculino	Femenino	ND/NC	Masculino	Femenino	ND/NC
14-15 años	<input type="text"/>	<input type="text"/>	<input type="text"/>	<input type="text"/>	<input type="text"/>	<input type="text"/>	<input type="text"/>	<input type="text"/>	<input type="text"/>
16-17 años	<input type="text"/>	<input type="text"/>	<input type="text"/>	<input type="text"/>	<input type="text"/>	<input type="text"/>	<input type="text"/>	<input type="text"/>	<input type="text"/>
+18 años	<input type="text"/>	<input type="text"/>	<input type="text"/>	<input type="text"/>	<input type="text"/>	<input type="text"/>	<input type="text"/>	<input type="text"/>	<input type="text"/>
<b>TOTAL</b>	<input type="text"/>	<input type="text"/>	<input type="text"/>	<input type="text"/>	<input type="text"/>	<input type="text"/>	<input type="text"/>	<input type="text"/>	<input type="text"/>
<b>TOTAL INTERNAMIENTO EN RÉGIMEN SEMIABIERTO</b>	<input type="text"/>			<input type="text"/>			<input type="text"/>		

(Viene de la página anterior)

INTERNAMIENTO EN RÉGIMEN ABIERTO	Número de medidas notificadas			Número de medidas ejecutadas			Total		
	Masculino	Femenino	ND/NC	Masculino	Femenino	ND/NC	Masculino	Femenino	ND/NC
14-15 años	<input type="text"/>	<input type="text"/>	<input type="text"/>	<input type="text"/>	<input type="text"/>	<input type="text"/>	<input type="text"/>	<input type="text"/>	<input type="text"/>
16-17 años	<input type="text"/>	<input type="text"/>	<input type="text"/>	<input type="text"/>	<input type="text"/>	<input type="text"/>	<input type="text"/>	<input type="text"/>	<input type="text"/>
+18 años	<input type="text"/>	<input type="text"/>	<input type="text"/>	<input type="text"/>	<input type="text"/>	<input type="text"/>	<input type="text"/>	<input type="text"/>	<input type="text"/>
<b>TOTAL</b>	<input type="text"/>	<input type="text"/>	<input type="text"/>	<input type="text"/>	<input type="text"/>	<input type="text"/>	<input type="text"/>	<input type="text"/>	<input type="text"/>
<b>TOTAL INTERNAMIENTO EN RÉGIMEN ABIERTO</b>	<input type="text"/>			<input type="text"/>			<input type="text"/>		

INTERNAMIENTO TERAPÉUTICO EN RÉGIMEN CERRADO	Número de medidas notificadas			Número de medidas ejecutadas			Total		
	Masculino	Femenino	ND/NC	Masculino	Femenino	ND/NC	Masculino	Femenino	ND/NC
14-15 años	<input type="text"/>	<input type="text"/>	<input type="text"/>	<input type="text"/>	<input type="text"/>	<input type="text"/>	<input type="text"/>	<input type="text"/>	<input type="text"/>
16-17 años	<input type="text"/>	<input type="text"/>	<input type="text"/>	<input type="text"/>	<input type="text"/>	<input type="text"/>	<input type="text"/>	<input type="text"/>	<input type="text"/>
+18 años	<input type="text"/>	<input type="text"/>	<input type="text"/>	<input type="text"/>	<input type="text"/>	<input type="text"/>	<input type="text"/>	<input type="text"/>	<input type="text"/>
<b>TOTAL</b>	<input type="text"/>	<input type="text"/>	<input type="text"/>	<input type="text"/>	<input type="text"/>	<input type="text"/>	<input type="text"/>	<input type="text"/>	<input type="text"/>
<b>TOTAL INTERNAMIENTO TERAPÉUTICO EN RÉGIMEN CERRADO</b>	<input type="text"/>			<input type="text"/>			<input type="text"/>		

INTERNAMIENTO TERAPÉUTICO EN RÉGIMEN SEMIABIERTO	Número de medidas notificadas			Número de medidas ejecutadas			Total		
	Masculino	Femenino	ND/NC	Masculino	Femenino	ND/NC	Masculino	Femenino	ND/NC
14-15 años	<input type="text"/>	<input type="text"/>	<input type="text"/>	<input type="text"/>	<input type="text"/>	<input type="text"/>	<input type="text"/>	<input type="text"/>	<input type="text"/>
16-17 años	<input type="text"/>	<input type="text"/>	<input type="text"/>	<input type="text"/>	<input type="text"/>	<input type="text"/>	<input type="text"/>	<input type="text"/>	<input type="text"/>
+18 años	<input type="text"/>	<input type="text"/>	<input type="text"/>	<input type="text"/>	<input type="text"/>	<input type="text"/>	<input type="text"/>	<input type="text"/>	<input type="text"/>
<b>TOTAL</b>	<input type="text"/>	<input type="text"/>	<input type="text"/>	<input type="text"/>	<input type="text"/>	<input type="text"/>	<input type="text"/>	<input type="text"/>	<input type="text"/>
<b>TOTAL INTERNAMIENTO TERAPÉUTICO EN RÉGIMEN SEMIABIERTO</b>	<input type="text"/>			<input type="text"/>			<input type="text"/>		

(Viene de la página anterior)

INTERNAMIENTO TERAPÉUTICO EN RÉGIMEN ABIERTO	Número de medidas notificadas			Número de medidas ejecutadas			Total		
	Masculino	Femenino	ND/NC	Masculino	Femenino	ND/NC	Masculino	Femenino	ND/NC
14-15 años	<input type="text"/>	<input type="text"/>	<input type="text"/>	<input type="text"/>	<input type="text"/>	<input type="text"/>	<input type="text"/>	<input type="text"/>	<input type="text"/>
16-17 años	<input type="text"/>	<input type="text"/>	<input type="text"/>	<input type="text"/>	<input type="text"/>	<input type="text"/>	<input type="text"/>	<input type="text"/>	<input type="text"/>
+18 años	<input type="text"/>	<input type="text"/>	<input type="text"/>	<input type="text"/>	<input type="text"/>	<input type="text"/>	<input type="text"/>	<input type="text"/>	<input type="text"/>
<b>TOTAL</b>	<input type="text"/>	<input type="text"/>	<input type="text"/>	<input type="text"/>	<input type="text"/>	<input type="text"/>	<input type="text"/>	<input type="text"/>	<input type="text"/>
<b>TOTAL INTERNAMIENTO TERAPÉUTICO EN RÉGIMEN ABIERTO</b>	<input type="text"/>			<input type="text"/>			<input type="text"/>		

TRATAMIENTO AMBULATORIO	Número de medidas notificadas			Número de medidas ejecutadas			Total		
	Masculino	Femenino	ND/NC	Masculino	Femenino	ND/NC	Masculino	Femenino	ND/NC
14-15 años	<input type="text"/>	<input type="text"/>	<input type="text"/>	<input type="text"/>	<input type="text"/>	<input type="text"/>	<input type="text"/>	<input type="text"/>	<input type="text"/>
16-17 años	<input type="text"/>	<input type="text"/>	<input type="text"/>	<input type="text"/>	<input type="text"/>	<input type="text"/>	<input type="text"/>	<input type="text"/>	<input type="text"/>
+18 años	<input type="text"/>	<input type="text"/>	<input type="text"/>	<input type="text"/>	<input type="text"/>	<input type="text"/>	<input type="text"/>	<input type="text"/>	<input type="text"/>
<b>TOTAL</b>	<input type="text"/>	<input type="text"/>	<input type="text"/>	<input type="text"/>	<input type="text"/>	<input type="text"/>	<input type="text"/>	<input type="text"/>	<input type="text"/>
<b>TOTAL TRATAMIENTO AMBULATORIO</b>	<input type="text"/>			<input type="text"/>			<input type="text"/>		

ASISTENCIA A CENTRO DE DÍA	Número de medidas notificadas			Número de medidas ejecutadas			Total		
	Masculino	Femenino	ND/NC	Masculino	Femenino	ND/NC	Masculino	Femenino	ND/NC
14-15 años	<input type="text"/>	<input type="text"/>	<input type="text"/>	<input type="text"/>	<input type="text"/>	<input type="text"/>	<input type="text"/>	<input type="text"/>	<input type="text"/>
16-17 años	<input type="text"/>	<input type="text"/>	<input type="text"/>	<input type="text"/>	<input type="text"/>	<input type="text"/>	<input type="text"/>	<input type="text"/>	<input type="text"/>
+18 años	<input type="text"/>	<input type="text"/>	<input type="text"/>	<input type="text"/>	<input type="text"/>	<input type="text"/>	<input type="text"/>	<input type="text"/>	<input type="text"/>
<b>TOTAL</b>	<input type="text"/>	<input type="text"/>	<input type="text"/>	<input type="text"/>	<input type="text"/>	<input type="text"/>	<input type="text"/>	<input type="text"/>	<input type="text"/>
<b>TOTAL ASISTENCIA A CENTRO DE DÍA</b>	<input type="text"/>			<input type="text"/>			<input type="text"/>		

(Viene de la página anterior)

PERMANENCIA DE FIN DE SEMANA	Número de medidas notificadas			Número de medidas ejecutadas			Total		
	Masculino	Femenino	ND/NC	Masculino	Femenino	ND/NC	Masculino	Femenino	ND/NC
14-15 años	<input type="text"/>	<input type="text"/>	<input type="text"/>	<input type="text"/>	<input type="text"/>	<input type="text"/>	<input type="text"/>	<input type="text"/>	<input type="text"/>
16-17 años	<input type="text"/>	<input type="text"/>	<input type="text"/>	<input type="text"/>	<input type="text"/>	<input type="text"/>	<input type="text"/>	<input type="text"/>	<input type="text"/>
+18 años	<input type="text"/>	<input type="text"/>	<input type="text"/>	<input type="text"/>	<input type="text"/>	<input type="text"/>	<input type="text"/>	<input type="text"/>	<input type="text"/>
<b>TOTAL</b>	<input type="text"/>	<input type="text"/>	<input type="text"/>	<input type="text"/>	<input type="text"/>	<input type="text"/>	<input type="text"/>	<input type="text"/>	<input type="text"/>
<b>TOTAL PERMANENCIA DE FIN DE SEMANA</b>	<input type="text"/>			<input type="text"/>			<input type="text"/>		

LIBERTAD VIGILADA	Número de medidas notificadas			Número de medidas ejecutadas			Total		
	Masculino	Femenino	ND/NC	Masculino	Femenino	ND/NC	Masculino	Femenino	ND/NC
14-15 años	<input type="text"/>	<input type="text"/>	<input type="text"/>	<input type="text"/>	<input type="text"/>	<input type="text"/>	<input type="text"/>	<input type="text"/>	<input type="text"/>
16-17 años	<input type="text"/>	<input type="text"/>	<input type="text"/>	<input type="text"/>	<input type="text"/>	<input type="text"/>	<input type="text"/>	<input type="text"/>	<input type="text"/>
+18 años	<input type="text"/>	<input type="text"/>	<input type="text"/>	<input type="text"/>	<input type="text"/>	<input type="text"/>	<input type="text"/>	<input type="text"/>	<input type="text"/>
<b>TOTAL</b>	<input type="text"/>	<input type="text"/>	<input type="text"/>	<input type="text"/>	<input type="text"/>	<input type="text"/>	<input type="text"/>	<input type="text"/>	<input type="text"/>
<b>TOTAL LIBERTAD VIGILADA</b>	<input type="text"/>			<input type="text"/>			<input type="text"/>		

PROHIBICIÓN DE APROXIMARSE O COMUNICARSE CON LA VÍCTIMA	Número de medidas notificadas			Número de medidas ejecutadas			Total		
	Masculino	Femenino	ND/NC	Masculino	Femenino	ND/NC	Masculino	Femenino	ND/NC
14-15 años	<input type="text"/>	<input type="text"/>	<input type="text"/>	<input type="text"/>	<input type="text"/>	<input type="text"/>	<input type="text"/>	<input type="text"/>	<input type="text"/>
16-17 años	<input type="text"/>	<input type="text"/>	<input type="text"/>	<input type="text"/>	<input type="text"/>	<input type="text"/>	<input type="text"/>	<input type="text"/>	<input type="text"/>
+18 años	<input type="text"/>	<input type="text"/>	<input type="text"/>	<input type="text"/>	<input type="text"/>	<input type="text"/>	<input type="text"/>	<input type="text"/>	<input type="text"/>
<b>TOTAL</b>	<input type="text"/>	<input type="text"/>	<input type="text"/>	<input type="text"/>	<input type="text"/>	<input type="text"/>	<input type="text"/>	<input type="text"/>	<input type="text"/>
<b>TOTAL PROHIBICIÓN DE APROXIMARSE O COMUNICARSE CON LA VÍCTIMA</b>	<input type="text"/>			<input type="text"/>			<input type="text"/>		

(Viene de la página anterior)

CONVIVENCIA CON OTRA PERSONA, FAMILIA O GRUPO EDUCATIVO	Número de medidas notificadas			Número de medidas ejecutadas			Total		
	Masculino	Femenino	ND/NC	Masculino	Femenino	ND/NC	Masculino	Femenino	ND/NC
14-15 años	<input type="text"/>	<input type="text"/>	<input type="text"/>	<input type="text"/>	<input type="text"/>	<input type="text"/>	<input type="text"/>	<input type="text"/>	<input type="text"/>
16-17 años	<input type="text"/>	<input type="text"/>	<input type="text"/>	<input type="text"/>	<input type="text"/>	<input type="text"/>	<input type="text"/>	<input type="text"/>	<input type="text"/>
+18 años	<input type="text"/>	<input type="text"/>	<input type="text"/>	<input type="text"/>	<input type="text"/>	<input type="text"/>	<input type="text"/>	<input type="text"/>	<input type="text"/>
<b>TOTAL</b>	<input type="text"/>	<input type="text"/>	<input type="text"/>	<input type="text"/>	<input type="text"/>	<input type="text"/>	<input type="text"/>	<input type="text"/>	<input type="text"/>
<b>TOTAL CONVIVENCIA CON OTRA PERSONA, FAMILIA O GRUPO EDUCATIVO</b>	<input type="text"/>			<input type="text"/>			<input type="text"/>		

PRESTACIONES EN BENEFICIO DE LA COMUNIDAD	Número de medidas notificadas			Número de medidas ejecutadas			Total		
	Masculino	Femenino	ND/NC	Masculino	Femenino	ND/NC	Masculino	Femenino	ND/NC
14-15 años	<input type="text"/>	<input type="text"/>	<input type="text"/>	<input type="text"/>	<input type="text"/>	<input type="text"/>	<input type="text"/>	<input type="text"/>	<input type="text"/>
16-17 años	<input type="text"/>	<input type="text"/>	<input type="text"/>	<input type="text"/>	<input type="text"/>	<input type="text"/>	<input type="text"/>	<input type="text"/>	<input type="text"/>
+18 años	<input type="text"/>	<input type="text"/>	<input type="text"/>	<input type="text"/>	<input type="text"/>	<input type="text"/>	<input type="text"/>	<input type="text"/>	<input type="text"/>
<b>TOTAL</b>	<input type="text"/>	<input type="text"/>	<input type="text"/>	<input type="text"/>	<input type="text"/>	<input type="text"/>	<input type="text"/>	<input type="text"/>	<input type="text"/>
<b>PRESTACIONES EN BENEFICIO DE LA COMUNIDAD</b>	<input type="text"/>			<input type="text"/>			<input type="text"/>		

REALIZACIÓN DE TAREAS SOCIOEDUCATIVAS	Número de medidas notificadas			Número de medidas ejecutadas			Total		
	Masculino	Femenino	ND/NC	Masculino	Femenino	ND/NC	Masculino	Femenino	ND/NC
14-15 años	<input type="text"/>	<input type="text"/>	<input type="text"/>	<input type="text"/>	<input type="text"/>	<input type="text"/>	<input type="text"/>	<input type="text"/>	<input type="text"/>
16-17 años	<input type="text"/>	<input type="text"/>	<input type="text"/>	<input type="text"/>	<input type="text"/>	<input type="text"/>	<input type="text"/>	<input type="text"/>	<input type="text"/>
+18 años	<input type="text"/>	<input type="text"/>	<input type="text"/>	<input type="text"/>	<input type="text"/>	<input type="text"/>	<input type="text"/>	<input type="text"/>	<input type="text"/>
<b>TOTAL</b>	<input type="text"/>	<input type="text"/>	<input type="text"/>	<input type="text"/>	<input type="text"/>	<input type="text"/>	<input type="text"/>	<input type="text"/>	<input type="text"/>
<b>TOTAL REALIZACIÓN DE TAREAS SOCIOEDUCATIVAS</b>	<input type="text"/>			<input type="text"/>			<input type="text"/>		

(Viene de la página anterior)

AMONESTACIÓN	Número de medidas notificadas			Número de medidas ejecutadas			Total		
	Masculino	Femenino	ND/NC	Masculino	Femenino	ND/NC	Masculino	Femenino	ND/NC
14-15 años	<input type="text"/>	<input type="text"/>	<input type="text"/>	<input type="text"/>	<input type="text"/>	<input type="text"/>	<input type="text"/>	<input type="text"/>	<input type="text"/>
16-17 años	<input type="text"/>	<input type="text"/>	<input type="text"/>	<input type="text"/>	<input type="text"/>	<input type="text"/>	<input type="text"/>	<input type="text"/>	<input type="text"/>
+18 años	<input type="text"/>	<input type="text"/>	<input type="text"/>	<input type="text"/>	<input type="text"/>	<input type="text"/>	<input type="text"/>	<input type="text"/>	<input type="text"/>
<b>TOTAL</b>	<input type="text"/>	<input type="text"/>	<input type="text"/>	<input type="text"/>	<input type="text"/>	<input type="text"/>	<input type="text"/>	<input type="text"/>	<input type="text"/>
<b>TOTAL AMONESTACIÓN</b>		<input type="text"/>			<input type="text"/>			<input type="text"/>	

PRIVACIÓN DEL PERMISO DE CONDUCIR	Número de medidas notificadas			Número de medidas ejecutadas			Total		
	Masculino	Femenino	ND/NC	Masculino	Femenino	ND/NC	Masculino	Femenino	ND/NC
14-15 años	<input type="text"/>	<input type="text"/>	<input type="text"/>	<input type="text"/>	<input type="text"/>	<input type="text"/>	<input type="text"/>	<input type="text"/>	<input type="text"/>
16-17 años	<input type="text"/>	<input type="text"/>	<input type="text"/>	<input type="text"/>	<input type="text"/>	<input type="text"/>	<input type="text"/>	<input type="text"/>	<input type="text"/>
+18 años	<input type="text"/>	<input type="text"/>	<input type="text"/>	<input type="text"/>	<input type="text"/>	<input type="text"/>	<input type="text"/>	<input type="text"/>	<input type="text"/>
<b>TOTAL</b>	<input type="text"/>	<input type="text"/>	<input type="text"/>	<input type="text"/>	<input type="text"/>	<input type="text"/>	<input type="text"/>	<input type="text"/>	<input type="text"/>
<b>TOTAL PRIVACIÓN DEL PERMISO DE CONDUCIR</b>		<input type="text"/>			<input type="text"/>			<input type="text"/>	

INHABILITACIÓN ABSOLUTA	Número de medidas notificadas			Número de medidas ejecutadas			Total		
	Masculino	Femenino	ND/NC	Masculino	Femenino	ND/NC	Masculino	Femenino	ND/NC
14-15 años	<input type="text"/>	<input type="text"/>	<input type="text"/>	<input type="text"/>	<input type="text"/>	<input type="text"/>	<input type="text"/>	<input type="text"/>	<input type="text"/>
16-17 años	<input type="text"/>	<input type="text"/>	<input type="text"/>	<input type="text"/>	<input type="text"/>	<input type="text"/>	<input type="text"/>	<input type="text"/>	<input type="text"/>
+18 años	<input type="text"/>	<input type="text"/>	<input type="text"/>	<input type="text"/>	<input type="text"/>	<input type="text"/>	<input type="text"/>	<input type="text"/>	<input type="text"/>
<b>TOTAL</b>	<input type="text"/>	<input type="text"/>	<input type="text"/>	<input type="text"/>	<input type="text"/>	<input type="text"/>	<input type="text"/>	<input type="text"/>	<input type="text"/>
<b>TOTAL INHABILITACIÓN ABSOLUTA</b>		<input type="text"/>			<input type="text"/>			<input type="text"/>	



## Estadística básica sobre la aplicación de las medidas previstas en la ley 5/2000, comunicadas y ejecutadas por las Comunidades Autónomas

### Información importante:

- **NÚMERO DE MEDIDAS NOTIFICADAS:** Número de resoluciones notificadas a la Entidad Pública entre el 1 de enero y el 31 de diciembre del año en curso, con independencia de la fecha en la que se cometió la falta o delito.
- **NÚMERO DE MEDIDAS EJECUTADAS:** Corresponde a la suma de las medidas que estaban ejecutándose el 1 de enero del año en curso, más las efectivamente iniciadas a lo largo del mismo año, aunque no hayan finalizado su ejecución.
- Se solicita la edad de los menores en el momento de la notificación/ejecución del año en curso.
- Si no dispone de algún dato deje en blanco el campo correspondiente. Si el dato es cero indíquelo con un "0".

Medidas previstas en el art. 7

Medidas cautelares

Mediación extrajudicial

Con expedientes de protección

Ejecución a 31 de diciembre

Sistema Penitenciario

Otros datos

### > Medidas cautelares

INTERNAMIENTO DE CENTROS DE MENORES	Número de medidas notificadas			Número de medidas ejecutadas			Total		
	Masculino	Femenino	ND/NC	Masculino	Femenino	ND/NC	Masculino	Femenino	ND/NC
14-15 años	<input type="text"/>	<input type="text"/>	<input type="text"/>	<input type="text"/>	<input type="text"/>	<input type="text"/>	<input type="text"/>	<input type="text"/>	<input type="text"/>
16-17 años	<input type="text"/>	<input type="text"/>	<input type="text"/>	<input type="text"/>	<input type="text"/>	<input type="text"/>	<input type="text"/>	<input type="text"/>	<input type="text"/>
+18 años	<input type="text"/>	<input type="text"/>	<input type="text"/>	<input type="text"/>	<input type="text"/>	<input type="text"/>	<input type="text"/>	<input type="text"/>	<input type="text"/>
<b>TOTAL</b>	<input type="text"/>	<input type="text"/>	<input type="text"/>	<input type="text"/>	<input type="text"/>	<input type="text"/>	<input type="text"/>	<input type="text"/>	<input type="text"/>
<b>TOTAL INTERNAMIENTO DE CENTROS DE MENORES</b>	<input type="text"/>			<input type="text"/>			<input type="text"/>		

OTRAS MEDIDAS	Número de medidas notificadas			Número de medidas ejecutadas			Total		
	Masculino	Femenino	ND/NC	Masculino	Femenino	ND/NC	Masculino	Femenino	ND/NC
14-15 años	<input type="text"/>	<input type="text"/>	<input type="text"/>	<input type="text"/>	<input type="text"/>	<input type="text"/>	<input type="text"/>	<input type="text"/>	<input type="text"/>
16-17 años	<input type="text"/>	<input type="text"/>	<input type="text"/>	<input type="text"/>	<input type="text"/>	<input type="text"/>	<input type="text"/>	<input type="text"/>	<input type="text"/>
+18 años	<input type="text"/>	<input type="text"/>	<input type="text"/>	<input type="text"/>	<input type="text"/>	<input type="text"/>	<input type="text"/>	<input type="text"/>	<input type="text"/>
<b>TOTAL</b>	<input type="text"/>	<input type="text"/>	<input type="text"/>	<input type="text"/>	<input type="text"/>	<input type="text"/>	<input type="text"/>	<input type="text"/>	<input type="text"/>
<b>TOTAL OTRAS MEDIDAS</b>	<input type="text"/>			<input type="text"/>			<input type="text"/>		

## Estadística básica sobre la aplicación de las medidas previstas en la ley 5/2000, comunicadas y ejecutadas por las Comunidades Autónomas

### Información importante:

- **NÚMERO DE MEDIDAS NOTIFICADAS:** Número de resoluciones notificadas a la Entidad Pública entre el 1 de enero y el 31 de diciembre del año en curso, con independencia de la fecha en la que se cometió la falta o delito.
- **NÚMERO DE MEDIDAS EJECUTADAS:** Corresponde a la suma de las medidas que estaban ejecutándose el 1 de enero del año en curso, más las efectivamente iniciadas a lo largo del mismo año, aunque no hayan finalizado su ejecución.
- Se solicita la edad de los menores en el momento de la notificación/ejecución del año en curso.
- Si no dispone de algún dato deje en blanco el campo correspondiente. Si el dato es cero indíquelo con un "0".

Medidas previstas en el art. 7

Medidas cautelares

Mediación extrajudicial

Con expedientes de protección

Ejecución a 31 de diciembre

Sistema Penitenciario

Otros datos

### Mediación extrajudicial

CONCILIACIÓN Y REPARACIÓN DEL DAÑO	Número de medidas notificadas			Número de medidas ejecutadas			Total		
	Masculino	Femenino	ND/NC	Masculino	Femenino	ND/NC	Masculino	Femenino	ND/NC
14-15 años	<input type="text"/>	<input type="text"/>	<input type="text"/>	<input type="text"/>	<input type="text"/>	<input type="text"/>	<input type="text"/>	<input type="text"/>	<input type="text"/>
16-17 años	<input type="text"/>	<input type="text"/>	<input type="text"/>	<input type="text"/>	<input type="text"/>	<input type="text"/>	<input type="text"/>	<input type="text"/>	<input type="text"/>
+18 años	<input type="text"/>	<input type="text"/>	<input type="text"/>	<input type="text"/>	<input type="text"/>	<input type="text"/>	<input type="text"/>	<input type="text"/>	<input type="text"/>
<b>TOTAL</b>	<input type="text"/>	<input type="text"/>	<input type="text"/>	<input type="text"/>	<input type="text"/>	<input type="text"/>	<input type="text"/>	<input type="text"/>	<input type="text"/>
<b>TOTAL CONCILIACIÓN Y REPARACIÓN DEL DAÑO</b>	<input type="text"/>			<input type="text"/>			<input type="text"/>		

ACTUACIONES EDUCATIVAS	Número de medidas notificadas			Número de medidas ejecutadas			Total		
	Masculino	Femenino	ND/NC	Masculino	Femenino	ND/NC	Masculino	Femenino	ND/NC
14-15 años	<input type="text"/>	<input type="text"/>	<input type="text"/>	<input type="text"/>	<input type="text"/>	<input type="text"/>	<input type="text"/>	<input type="text"/>	<input type="text"/>
16-17 años	<input type="text"/>	<input type="text"/>	<input type="text"/>	<input type="text"/>	<input type="text"/>	<input type="text"/>	<input type="text"/>	<input type="text"/>	<input type="text"/>
+18 años	<input type="text"/>	<input type="text"/>	<input type="text"/>	<input type="text"/>	<input type="text"/>	<input type="text"/>	<input type="text"/>	<input type="text"/>	<input type="text"/>
<b>TOTAL</b>	<input type="text"/>	<input type="text"/>	<input type="text"/>	<input type="text"/>	<input type="text"/>	<input type="text"/>	<input type="text"/>	<input type="text"/>	<input type="text"/>
<b>TOTAL ACTUACIONES EDUCATIVAS</b>	<input type="text"/>			<input type="text"/>			<input type="text"/>		

## Estadística básica sobre la aplicación de las medidas previstas en la ley 5/2000, comunicadas y ejecutadas por las Comunidades Autónomas

### Información importante:

- **NÚMERO DE MEDIDAS NOTIFICADAS:** Número de resoluciones notificadas a la Entidad Pública entre el 1 de enero y el 31 de diciembre del año en curso, con independencia de la fecha en la que se cometió la falta o delito.
- **NÚMERO DE MEDIDAS EJECUTADAS:** Corresponde a la suma de las medidas que estaban ejecutándose el 1 de enero del año en curso, más las efectivamente iniciadas a lo largo del mismo año, aunque no hayan finalizado su ejecución.
- Se solicita la edad de los menores en el momento de la notificación/ejecución del año en curso.
- Si no dispone de algún dato deje en blanco el campo correspondiente. Si el dato es cero indíquelo con un "0".

Medidas previstas en el art. 7

Medidas cautelares

Mediación extrajudicial

Con expedientes de protección

Ejecución a 31 de diciembre

Sistema Penitenciario

Otros datos

### Personas menores de edad con medida judicial con expediente de protección activo a 31 de diciembre (tutela o guardia)

PERSONAS MENORES DE EDAD CON EXPEDIENTE DE PROTECCIÓN A 31/12	Nº Personas			Total
	Masculino	Femenino	ND/NC	
14-15 años	<input type="text"/>	<input type="text"/>	<input type="text"/>	<input type="text"/>
16-17 años	<input type="text"/>	<input type="text"/>	<input type="text"/>	<input type="text"/>
+18 años	<input type="text"/>	<input type="text"/>	<input type="text"/>	<input type="text"/>
<b>TOTAL</b>	<input type="text"/>	<input type="text"/>	<input type="text"/>	<input type="text"/>
<b>TOTAL PERSONAS MENORES DE EDAD CON EXPEDIENTE DE PROTECCIÓN A 31/12</b>	<input type="text"/>			<input type="text"/>

## Estadística básica sobre la aplicación de las medidas previstas en la ley 5/2000, comunicadas y ejecutadas por las Comunidades Autónomas

### Información importante:

- **NÚMERO DE MEDIDAS NOTIFICADAS:** Número de resoluciones notificadas a la Entidad Pública entre el 1 de enero y el 31 de diciembre del año en curso, con independencia de la fecha en la que se cometió la falta o delito.
- **NÚMERO DE MEDIDAS EJECUTADAS:** Corresponde a la suma de las medidas que estaban ejecutándose el 1 de enero del año en curso, más las efectivamente iniciadas a lo largo del mismo año, aunque no hayan finalizado su ejecución.
- Se solicita la edad de los menores en el momento de la notificación/ejecución del año en curso.
- Si no dispone de algún dato deje en blanco el campo correspondiente. Si el dato es cero indíquelo con un "0".

Medidas previstas en el art. 7

Medidas cautelares

Mediación extrajudicial

Con expedientes de protección

Ejecución a 31 de diciembre

Sistema Penitenciario

Otros datos

### Personas menores de edad con medida en ejecución a 31 de diciembre

INTERNAMIENTOS EN FECHA 31 DE DICIEMBRE	Masculino			Femenino			ND/NC			Total		
	14-15	16-17	+18	14-15	16-17	+18	14-15	16-17	+18	14-15	16-17	+18
Internamiento en régimen cerrado	<input type="text"/>	<input type="text"/>	<input type="text"/>	<input type="text"/>	<input type="text"/>	<input type="text"/>	<input type="text"/>	<input type="text"/>	<input type="text"/>	<input type="text"/>	<input type="text"/>	<input type="text"/>
Internamiento en régimen semiabierto	<input type="text"/>	<input type="text"/>	<input type="text"/>	<input type="text"/>	<input type="text"/>	<input type="text"/>	<input type="text"/>	<input type="text"/>	<input type="text"/>	<input type="text"/>	<input type="text"/>	<input type="text"/>
Internamiento en régimen abierto	<input type="text"/>	<input type="text"/>	<input type="text"/>	<input type="text"/>	<input type="text"/>	<input type="text"/>	<input type="text"/>	<input type="text"/>	<input type="text"/>	<input type="text"/>	<input type="text"/>	<input type="text"/>
Internamiento terapéutico	<input type="text"/>	<input type="text"/>	<input type="text"/>	<input type="text"/>	<input type="text"/>	<input type="text"/>	<input type="text"/>	<input type="text"/>	<input type="text"/>	<input type="text"/>	<input type="text"/>	<input type="text"/>
Internamiento cautelar (en cualquier régimen)	<input type="text"/>	<input type="text"/>	<input type="text"/>	<input type="text"/>	<input type="text"/>	<input type="text"/>	<input type="text"/>	<input type="text"/>	<input type="text"/>	<input type="text"/>	<input type="text"/>	<input type="text"/>
<b>TOTAL</b>	<input type="text"/>	<input type="text"/>	<input type="text"/>	<input type="text"/>	<input type="text"/>	<input type="text"/>	<input type="text"/>	<input type="text"/>	<input type="text"/>	<input type="text"/>	<input type="text"/>	<input type="text"/>
<b>TOTAL INTERNAMIENTOS EN FECHA 31 DE DICIEMBRE</b>		<input type="text"/>			<input type="text"/>			<input type="text"/>			<input type="text"/>	

(Viene de la página anterior)

PERSONAS MENORES DE EDAD CON MEDIDA DE MEDIO ABIERTO A 31 DE DICIEMBRE	Masculino			Femenino			ND/NC			Total		
	14-15	16-17	+18	14-15	16-17	+18	14-15	16-17	+18	14-15	16-17	+18
Tratamiento ambulatorio	<input type="text"/>	<input type="text"/>	<input type="text"/>	<input type="text"/>	<input type="text"/>	<input type="text"/>	<input type="text"/>	<input type="text"/>	<input type="text"/>	<input type="text"/>	<input type="text"/>	<input type="text"/>
Asistencia a centro de día	<input type="text"/>	<input type="text"/>	<input type="text"/>	<input type="text"/>	<input type="text"/>	<input type="text"/>	<input type="text"/>	<input type="text"/>	<input type="text"/>	<input type="text"/>	<input type="text"/>	<input type="text"/>
Permanencia de fin de semana	<input type="text"/>	<input type="text"/>	<input type="text"/>	<input type="text"/>	<input type="text"/>	<input type="text"/>	<input type="text"/>	<input type="text"/>	<input type="text"/>	<input type="text"/>	<input type="text"/>	<input type="text"/>
Libertad vigilada	<input type="text"/>	<input type="text"/>	<input type="text"/>	<input type="text"/>	<input type="text"/>	<input type="text"/>	<input type="text"/>	<input type="text"/>	<input type="text"/>	<input type="text"/>	<input type="text"/>	<input type="text"/>
Prohibición de aproximarse o comunicarse con la víctima	<input type="text"/>	<input type="text"/>	<input type="text"/>	<input type="text"/>	<input type="text"/>	<input type="text"/>	<input type="text"/>	<input type="text"/>	<input type="text"/>	<input type="text"/>	<input type="text"/>	<input type="text"/>
Convivencia con otra persona, familia o grupo educativo	<input type="text"/>	<input type="text"/>	<input type="text"/>	<input type="text"/>	<input type="text"/>	<input type="text"/>	<input type="text"/>	<input type="text"/>	<input type="text"/>	<input type="text"/>	<input type="text"/>	<input type="text"/>
Prestaciones en beneficio de la comunidad	<input type="text"/>	<input type="text"/>	<input type="text"/>	<input type="text"/>	<input type="text"/>	<input type="text"/>	<input type="text"/>	<input type="text"/>	<input type="text"/>	<input type="text"/>	<input type="text"/>	<input type="text"/>
Realización de tareas socioeducativas	<input type="text"/>	<input type="text"/>	<input type="text"/>	<input type="text"/>	<input type="text"/>	<input type="text"/>	<input type="text"/>	<input type="text"/>	<input type="text"/>	<input type="text"/>	<input type="text"/>	<input type="text"/>
Amonestación	<input type="text"/>	<input type="text"/>	<input type="text"/>	<input type="text"/>	<input type="text"/>	<input type="text"/>	<input type="text"/>	<input type="text"/>	<input type="text"/>	<input type="text"/>	<input type="text"/>	<input type="text"/>
Privación del permiso de conducir	<input type="text"/>	<input type="text"/>	<input type="text"/>	<input type="text"/>	<input type="text"/>	<input type="text"/>	<input type="text"/>	<input type="text"/>	<input type="text"/>	<input type="text"/>	<input type="text"/>	<input type="text"/>
Inhabilitación absoluta	<input type="text"/>	<input type="text"/>	<input type="text"/>	<input type="text"/>	<input type="text"/>	<input type="text"/>	<input type="text"/>	<input type="text"/>	<input type="text"/>	<input type="text"/>	<input type="text"/>	<input type="text"/>
Libertad vigilada cautelar	<input type="text"/>	<input type="text"/>	<input type="text"/>	<input type="text"/>	<input type="text"/>	<input type="text"/>	<input type="text"/>	<input type="text"/>	<input type="text"/>	<input type="text"/>	<input type="text"/>	<input type="text"/>
Convivencia cautelar	<input type="text"/>	<input type="text"/>	<input type="text"/>	<input type="text"/>	<input type="text"/>	<input type="text"/>	<input type="text"/>	<input type="text"/>	<input type="text"/>	<input type="text"/>	<input type="text"/>	<input type="text"/>
<b>TOTAL</b>	<input type="text"/>	<input type="text"/>	<input type="text"/>	<input type="text"/>	<input type="text"/>	<input type="text"/>	<input type="text"/>	<input type="text"/>	<input type="text"/>	<input type="text"/>	<input type="text"/>	<input type="text"/>
<b>TOTAL PERSONAS MENORES DE EDAD CON MEDIDA DE MEDIO ABIERTO A 31 DE DICIEMBRE</b>	<input type="text"/>			<input type="text"/>			<input type="text"/>			<input type="text"/>		

(Viene de la página anterior)

ACTUACIONES ALTERNATIVAS A MEDIDAS JUDICIALES	Masculino			Femenino			ND/NC			Total		
	14-15	16-17	+18	14-15	16-17	+18	14-15	16-17	+18	14-15	16-17	+18
Conciliación y reparación del daño												
Actuaciones educativas												
<b>TOTAL</b>												
<b>TOTAL ACTUACIONES ALTERNATIVAS A MEDIDAS JUDICIALES</b>												

PERSONAS MENORES DE EDAD CON MEDIDA JUDICIAL QUE TIENEN EXPEDIENTE DE PROTECCIÓN ACTIVO	Masculino			Femenino			ND/NC			Total		
	14-15	16-17	+18	14-15	16-17	+18	14-15	16-17	+18	14-15	16-17	+18
Internamientos en fecha 31 de diciembre												
Con medida de medio abierto a 31 de diciembre												
Actuaciones alternativas a medidas judiciales												
<b>TOTAL</b>												
<b>TOTAL PERSONAS MENORES DE EDAD CON MEDIDA JUDICIAL QUE TIENEN EXPEDIENTE DE PROTECCIÓN ACTIVO</b>												

## Estadística básica sobre la aplicación de las medidas previstas en la ley 5/2000, comunicadas y ejecutadas por las Comunidades Autónomas

### Información importante:

- **NÚMERO DE MEDIDAS NOTIFICADAS:** Número de resoluciones notificadas a la Entidad Pública entre el 1 de enero y el 31 de diciembre del año en curso, con independencia de la fecha en la que se cometió la falta o delito.
- **NÚMERO DE MEDIDAS EJECUTADAS:** Corresponde a la suma de las medidas que estaban ejecutándose el 1 de enero del año en curso, más las efectivamente iniciadas a lo largo del mismo año, aunque no hayan finalizado su ejecución.
- Se solicita la edad de los menores en el momento de la notificación/ejecución del año en curso.
- Si no dispone de algún dato deje en blanco el campo correspondiente. Si el dato es cero indíquelo con un "0".

Medidas previstas en el art. 7

Medidas cautelares

Mediación extrajudicial

Con expedientes de protección

Ejecución a 31 de diciembre

Sistema Penitenciario

Otros datos

### Personas menores de edad que pasan al Sistema Penitenciario adulto en el año en curso

PERSONAS MENORES DE EDAD QUE PASAN AL SISTEMA PENITENCIARIO ADULTO	Nº Personas			Total
	Masculino	Femenino	ND/NC	
Por cumplimiento de 18 años (Art. 14.2)	<input type="text"/>	<input type="text"/>	<input type="text"/>	<input type="text"/>
Por cumplimiento de 21 años (Art. 14.3)	<input type="text"/>	<input type="text"/>	<input type="text"/>	<input type="text"/>
Por ingreso anterior en centro penitenciario (Art. 14.5)	<input type="text"/>	<input type="text"/>	<input type="text"/>	<input type="text"/>
Concurrencia de medida de internamiento en régimen cerrado y de pena privativa de libertad (Art. 47.7)	<input type="text"/>	<input type="text"/>	<input type="text"/>	<input type="text"/>
<b>TOTAL</b>	<input type="text"/>	<input type="text"/>	<input type="text"/>	<input type="text"/>
<b>TOTAL PERSONAS MENORES DE EDAD QUE PASAN AL SISTEMA PENITENCIARIO ADULTO</b>	<input type="text"/>			<input type="text"/>

## Estadística básica sobre la aplicación de las medidas previstas en la ley 5/2000, comunicadas y ejecutadas por las Comunidades Autónomas

### Información importante:

- **NÚMERO DE MEDIDAS NOTIFICADAS:** Número de resoluciones notificadas a la Entidad Pública entre el 1 de enero y el 31 de diciembre del año en curso, con independencia de la fecha en la que se cometió la falta o delito.
- **NÚMERO DE MEDIDAS EJECUTADAS:** Corresponde a la suma de las medidas que estaban ejecutándose el 1 de enero del año en curso, más las efectivamente iniciadas a lo largo del mismo año, aunque no hayan finalizado su ejecución.
- Se solicita la edad de los menores en el momento de la notificación/ejecución del año en curso.
- Si no dispone de algún dato deje en blanco el campo correspondiente. Si el dato es cero indíquelo con un "0".

Medidas previstas en el art. 7

Medidas cautelares

Mediación extrajudicial

Con expedientes de protección

Ejecución a 31 de diciembre

Sistema Penitenciario

Otros datos

### Otros datos

#### Número de centros

Total:  Propios:  Entidad colaboradora:  Número de plazas:

#### Número de equipos de intervención en medio abierto

Total:  Propios:  Concertados entidades privadas:  Concertados entidades públicas:

#### Observaciones

Indique las observaciones





menores.

La Dirección General de Derechos de la Infancia y Adolescencia, dependiente del Ministerio de Derechos Sociales y Agenda 2030 del Gobierno de España, ha realizado la compilación y síntesis de la información referida a las medidas notificadas y ejecutadas a menores infractores a lo largo del año.

La finalidad de este Boletín es conformar una “herramienta” de acceso y consulta de información sobre menores infractores en España, facilitando además el conocimiento de la evolución de los datos a lo largo del tiempo y aportando información desglosada y pormenorizada para cada Comunidad Autónoma y Ciudades Autónomas, que son precisamente las Administraciones Públicas competentes en la ejecución de las Medidas adoptadas por los Jueces de Menores en sus sentencias firmes (Artículo 45.1 de la Ley 5/2000)

