



boletín
número 13

Estadística básica
de medidas impuestas
a los menores infractores



GOBIERNO
DE ESPAÑA

MINISTERIO
DE SANIDAD, SERVICIOS SOCIALES
E IGUALDAD

Observatorio
Infancia

observatorio de la infancia

BOLETÍN ESTADÍSTICO 13

**Estadística básica de medidas impuestas a los menores infractores
(Datos 2013)**

Edita y distribuye:
© MINISTERIO DE SANIDAD, SERVICIOS SOCIALES E IGUALDAD
Secretaría General Técnica
Centro de Publicaciones
Paseo del Prado, 18, 28014 Madrid

NIPO: 680-15-154-2

<http://publicacionesoficiales.boe.es/>

Índice

5	1. Presentación institucional
7	2. Introducción: Justificación de resultados
9	3. Ficha Técnica
11	4. Glosario de términos
15	5. Los datos
17	5.1. Datos generales
17	5.1.1. Medidas notificadas
21	5.1.2. Medidas ejecutadas
25	5.2. Descripción de las Comunidades Autónomas
25	5.2.1. Medidas notificadas por CC.AA.
25	5.2.2. Medidas ejecutadas por CC.AA.
26	5.2.3. Medidas cautelares por CC.AA.
26	5.2.4. Medidas de mediación extrajudicial por CC.AA.
27	5.2.5. Medidas notificadas y ejecutadas según género, edad y CC.AA.
29	5.2.6. Evolución de las CC.AA.
33	5.3. Detalle de las CC.AA.
35	Andalucía
38	Aragón
41	Asturias
44	Islas Baleares
47	Canarias
50	Cantabria
53	Castilla-La Mancha
56	Castilla y León
59	Cataluña
62	Ceuta
65	Extremadura
68	Galicia
71	La Rioja
74	Madrid
77	Melilla

80	Murcia
83	Navarra
86	País Vasco
89	Valencia
92	5.4. Recursos disponibles para la atención de los menores infractores: números de centros y equipos
97	Anexo I: Universos utilizados para el cálculo de las tasas
102	Anexo II: Cuestionario aplicado

1. PRESENTACIÓN INSTITUCIONAL

El fenómeno delictivo juvenil no aparece como un comportamiento estanco, sino que está sometido a las influencias del entorno, modificadoras de su génesis y realización. Las situaciones creadas por la elevación de la mayoría de edad penal a los 18 años por el Código Penal, la aparición de la Ley Orgánica 5/2000, de 12 de enero, reguladora de la responsabilidad penal de los menores, sus posteriores modificaciones y otros mandatos legales, además de los cambios en las condiciones sociológicas generados en los últimos años, han modificado el panorama de análisis de los menores infractores.

Estas circunstancias han sacudido los esquemas ya asentados y son el punto de partida para una correcta valoración de las repercusiones de la Ley. El análisis sobre la aparición y el mantenimiento de la conducta delictiva se ha modificado, ya que el paso del tiempo ha generado cambios de comportamientos generales y nuevas situaciones estructurales.

Unas buenas herramientas para este análisis son los instrumentos estadísticos. Desde el año 2001 se realiza el Boletín de la Estadística Básica de Medidas Impuestas (Notificadas y Ejecutadas) a los menores infractores. Este Boletín es coordinado desde la Dirección General de Servicios para la Familia y la Infancia y recoge los datos directamente de las Comunidades Autónomas.

El Boletín estadístico es producto de la necesidad de recabar datos del impacto que produjo en su momento la promulgación y puesta en marcha de la Ley en lo que respecta a las medidas notificadas y a las medidas ejecutadas. Además pretende que los datos recabados permitan a los profesionales que trabajan en este sector mejorar su intervención.

El Boletín Estadístico nº 13 refleja estos datos, desagregándolos por edad (segmentos 14-15 años, 16-17 años y 18-21 años) y sexo y se recogen en el mismo cuadro las medidas cautelares y firmes de los años 2004, 2005, 2006, 2007, 2008, 2009, 2010, 2011, 2012 y 2013 con lo que, a pesar de alguna carencia informativa, se pueden realizar los primeros análisis desde un plano longitudinal.

Por último, queremos mostrar nuestro agradecimiento a los profesionales de las Comunidades Autónomas por el trabajo añadido que supone la recolección y elaboración de los datos que conforman este Boletín y que consideramos de gran importancia para el seguimiento de las tendencias que en el plano de la intervención con menores infractores se producen en nuestro país.

DIRECCIÓN GENERAL DE SERVICIOS PARA LA FAMILIA Y LA INFANCIA

2. INTRODUCCIÓN: JUSTIFICACIÓN DE RESULTADOS

El **Boletín de Medidas Impuestas a Menores Infractores** es un documento de compendio anual de los datos que registran las distintas entidades públicas de las medidas que se derivan de la **aplicación de la Ley Orgánica 5/2000** reguladora de la responsabilidad penal de los menores. El presente Boletín contiene los datos del **año 2013**, ya que la elaboración se hace con carácter retroactivo, al finalizar el año, y requiere la recopilación, sistematización y actualización de la información, permitiendo la comparación con datos de boletines anteriores.

Tal y como dice el **artículo 45** de la citada ley, *“la ejecución de las medidas adoptadas por los Jueces de Menores en sus sentencias firmes es competencia de las comunidades autónomas y de las Ciudades de Ceuta y Melilla, con arreglo a la disposición final vigésimo segunda de la Ley Orgánica 1/1996, de 15 de enero, de Protección Jurídica del Menor. Dichas entidades públicas llevarán a cabo, de acuerdo con sus respectivas normas de organización, la creación, dirección, organización y gestión de los servicios, instituciones y programas adecuados para garantizar la correcta ejecución de las medidas previstas en esta Ley”*.

La Dirección General de Servicios para la Familia y la Infancia, dependiente del Ministerio de Sanidad, Servicios Sociales e Igualdad del Gobierno de España, ha solicitado a **Random strategy**, la compilación y síntesis de la información referida a las medidas notificadas y ejecutadas a menores infractores a lo largo del año 2013.

La finalidad de este Boletín es conformar una “herramienta” de acceso y consulta de información sobre menores infractores en España, facilitando además el conocimiento de la evolución de los datos a lo largo del tiempo y aportando información desglosada y pormenorizada para cada Comunidad Autónoma y Ciudades Autónomas.

Si bien el carácter y el ámbito de aplicación de la **Ley Orgánica 5/2000** es estatal, las peculiaridades en la aplicación de la misma y las características sociodemográficas de cada Comunidad justifican el interés que tiene aportar información detallada que permita conocer las similitudes y diferencias que puedan darse en relación a las infracciones cometidas por menores en cada ámbito territorial.

Para ello es imprescindible que las distintas entidades públicas recopilen la información y la traten de manera uniforme, facilitando así la comparación de los datos y la evolución de los mismos. Sin embargo, y tal y como ha ocurrido en boletines anteriores, se han detectado limitaciones que dificultan la comparación y el tratamiento conjunto de la información facilitada. Las incidencias se detallan en el capítulo 5.

3. FICHA TÉCNICA

NOMBRE:	Estadística Básica de Medidas Impuestas a Menores Infractores (Ley Orgánica 5/2000).
PERÍODO:	Año 2013.
FUENTE:	Comunidades y ciudades autónomas
RECOGIDA DE LA INFORMACIÓN:	2013; RANDOM strategy
PERIODICIDAD DEL BOLETÍN:	Anual.

4. GLOSARIO DE TÉRMINOS

Las medidas susceptibles de ser impuestas por el juez de menores y por tanto aplicadas por las comunidades autónomas son:

- a. Internamiento en régimen cerrado:** “Las personas sometidas a esta medida residirán en el centro y desarrollarán en el mismo las actividades formativas, educativas, laborales y de ocio”.
- b. Internamiento en régimen semiabierto:** “Las personas sometidas a esta medida residirán en el centro, pero realizarán fuera del mismo actividades formativas, educativas, laborales y de ocio”.
- c. Internamiento en régimen abierto:** “Las personas sometidas a esta medida llevarán a cabo todas las actividades del proyecto educativo en los servicios normalizados del entorno, residiendo en el centro como domicilio habitual, con sujeción al programa y régimen interno del mismo”.
- d. Internamiento terapéutico:** “En los centros de esta naturaleza se realizará una atención educativa especializada o tratamiento específico dirigido a personas que padezcan anomalías o alteraciones psíquicas, un estado de dependencia de bebidas alcohólicas, drogas tóxicas o sustancias psicotrópicas, o alteraciones en la percepción que determinen una alteración grave de la conciencia de la realidad. Esta medida podrá aplicarse sola o como complemento de otra medida prevista en este artículo. Cuando el interesado rechace un tratamiento de deshabitación, el juez habrá de aplicarle otra medida adecuada a sus circunstancias”.
- e. Tratamiento ambulatorio:** “Las personas sometidas a esta medida habrán de asistir al centro designado con la periodicidad requerida por los facultativos que las atiendan y seguir las pautas fijadas para el adecuado tratamiento de la anomalía o alteración psíquica, adicción al consumo de bebidas alcohólicas, drogas tóxicas o sustancias psicotrópicas, o alteraciones en la percepción que padezcan. Esta medida podrá aplicarse sola o como complemento de otra medida prevista en este artículo. Cuando el interesado rechace un tratamiento de deshabitación, el juez habrá de aplicarle otra medida adecuada a sus circunstancias”.
- f. Asistencia a un centro de día:** “Las personas sometidas a esta medida residirán en su domicilio habitual y acudirán a un centro, plenamente integrado en la comunidad, a realizar actividades de apoyo, educativas, formativas, laborales o de ocio”.
- g. Permanencia de fin de semana:** “Las personas sometidas a esta medida permanecerán en su domicilio o en su centro hasta un máximo de treinta y seis horas entre la tarde o noche del viernes y la noche del domingo, a excepción del tiempo que deban dedicar a las tareas socio-educativas asignadas por el juez”.

- h. Libertad vigilada:** “En esta medida se ha de hacer un seguimiento de la actividad de la persona sometida a la misma y de su asistencia a la escuela, al centro de formación profesional o al lugar de trabajo, según los casos, procurando ayudar a aquella a superar los factores que determinaron la infracción cometida. Asimismo, esta medida obliga, en su caso, a seguir las pautas socio-educativas que señale la entidad pública o el profesional encargado de su seguimiento, de acuerdo con el programa de intervención elaborado al efecto y aprobado por el juez de menores”.
- i. Convivencia con otra persona, familia o grupo educativo:** “La persona sometida a esta medida debe convivir, durante el periodo de tiempo establecido por el juez, con otra persona, con una familia distinta a la suya o con un grupo educativo, adecuadamente seleccionados para orientar a aquella en su proceso de socialización”.
- j. Prestaciones en beneficio de la comunidad:** “La persona sometida a esta medida, que no podrá imponerse sin su consentimiento, ha de realizar las actividades no retribuidas que se le indiquen, de interés social o en beneficio de personas en situación de precariedad. Se buscará relacionar la naturaleza de dichas actividades con la naturaleza del bien jurídico lesionado por los hechos cometidos por el menor”.
- k. Realización de tareas socio-educativas:** “La persona sometida a esta medida ha de realizar, sin internamiento ni libertad vigilada, actividades específicas de contenido educativo encaminadas a facilitarle el desarrollo de su competencia social”.
- l. Amonestación:** “Esta medida consiste en la reprensión de la persona llevada a cabo por el juez de menores y dirigida a hacerle comprender la gravedad de los hechos cometidos y las consecuencias que los mismos han tenido o podrían haber tenido, instándole a no volver a cometer tales hechos en el futuro”.
- m. Inhabilitación absoluta:** “La medida de inhabilitación absoluta produce la privación definitiva de todos los honores, empleos y cargos públicos sobre el que recayera, aunque sean electivos; así como la incapacidad para obtener los mismos o cualesquiera otros honores, cargos o empleos públicos y la de ser elegido para cargo público, durante el tiempo de la medida”.

Como ya se ha señalado, en la mayoría de los casos, las entidades públicas no proporcionan datos sobre las dos últimas medidas (amonestación e inhabilitación absoluta) puesto que se dictan y ejecutan directamente en los juzgados.

La Ley Orgánica 8/2006, de 4 de diciembre, modifica la Ley Orgánica 5/2000, de 12 de enero, reguladora de la responsabilidad penal de los menores. Esta Ley incorpora: “i) Prohibición de aproximarse o comunicarse con la víctima” y “n) Privación del permiso de conducir” renombradas para este boletín como medidas “n” y “o”.

n. Prohibición de aproximarse o comunicarse con la víctima o con aquellos de sus familiares u otras personas que determine el juez: “Esta medida impedirá al menor acercarse a ellos, en cualquier lugar donde se encuentren, así como a su domicilio, a su centro docente, a sus lugares de trabajo y a cualquier otro que sea frecuentado por ellos. La prohibición de comunicarse con la víctima, o con aquellos de sus familiares u otras personas que determine el juez o tribunal, impedirá al menor establecer con ellas, por cualquier medio de comunicación o medio informático o telemático, contacto escrito, verbal o visual. Si esta medida implicase la imposibilidad del menor de continuar viviendo con sus padres, tutores o guardadores, el Ministerio Fiscal deberá remitir testimonio de los particulares a la entidad pública de protección del menor, y dicha entidad deberá promover las medidas de protección adecuadas a las circunstancias de aquél, conforme a lo dispuesto en la Ley Orgánica 1/1996”.

o. Privación del permiso de conducir ciclomotores y vehículos a motor, o del derecho a obtenerlo, o de las licencias administrativas para caza o para uso de cualquier tipo de armas: “Esta medida podrá imponerse como accesoria cuando el delito o falta se hubiere cometido utilizando un ciclomotor o un vehículo a motor, o un arma, respectivamente”.

5. LOS DATOS

El Boletín sobre Medidas Impuestas a Menores Infractores proporciona información referida al ejercicio del año 2013, en cuanto a las medidas que se han notificado y ejecutado en España.

Aunque es un problema que se repite año tras año, no debemos dejar de recordar que, aunque la información que se solicita es la misma para todas las Comunidades Autónomas, no todas disponen de la misma información, y es por eso que, para poder estudiar la evolución con el paso de los años, o comparar datos entre Comunidades, no se han considerado todas las medidas en todos los casos, aunque en los casos en los que esto sucede está debidamente detallado a lo largo del Boletín.

Entre las incidencias que se han detectado en los datos del año 2013 cabe destacar las siguientes en función de cada una de las medidas:

- **MEDIDAS PREVISTAS EN EL ART. 7 (LRPM):** no hay datos de Andalucía de las medidas notificadas ni de las ejecutadas; no hay datos de País Vasco de medidas ejecutadas.
 - Tratamiento ambulatorio: no hay datos de Andalucía de las medidas notificadas.
 - Asistencia a centro de día: no hay dato de Navarra de las medidas notificadas ni de las ejecutadas; no hay dato de Andalucía de medidas notificadas.
 - Permanencia de fin de semana: no hay datos de Andalucía de las medidas notificadas.
 - Libertad vigilada: no hay datos de Andalucía de las medidas notificadas.
 - Prohibición de aproximarse o comunicarse con la víctima: no hay datos de Cantabria, Castilla y León, Galicia, Madrid, Murcia, Navarra y País Vasco de medidas notificadas ni de ejecutadas; no hay datos de Andalucía de medidas notificadas.
 - Convivencia con otra persona, familia o grupo educativo: no hay datos de Navarra de las medidas notificadas ni de las ejecutadas; no hay datos de Andalucía de las medidas notificadas; no hay datos de País Vasco de medidas ejecutadas.
 - Prestaciones en beneficio de la comunidad: no hay datos de Andalucía de las medidas notificadas.
 - Realización de tareas socioeducativas: no hay datos de Andalucía de las medidas notificadas.
 - Amonestación: solo aportan datos Andalucía (solo para ejecutadas), Aragón, Canarias, Cataluña y Melilla.
 - Privación del permiso de conducir: solo aportan dato Andalucía (solo para ejecutadas), Aragón, Asturias, Baleares, Canarias, Cataluña y Ceuta
 - Inhabilitación absoluta: solo aportan datos Andalucía (medidas ejecutadas), Aragón, Canarias y Ceuta.
- **MEDIDAS CAUTELARES:** no hay datos de Andalucía de medidas notificadas ni de medidas ejecutadas.
 - Internamiento en centros de menores: no hay datos de Andalucía (medidas notificadas ni ejecutadas).
 - Otras medidas cautelares: no hay datos de Andalucía (medidas notificadas ni ejecutadas).

- MEDIACIÓN EXTRAJUDICIAL: no hay datos de Andalucía de medidas notificadas; no hay datos de Canarias, Cantabria, Extremadura, Galicia, Murcia, Navarra, País Vasco y Valencia de medidas notificadas ni de medidas ejecutadas.
 - Conciliación: no hay datos de Andalucía, Canarias, Cantabria, Castilla y León, Cataluña, Extremadura, Galicia, Murcia, Navarra, País Vasco y Valencia de medidas notificadas ni de medidas ejecutadas.
 - Reparación del daño: no hay datos de Andalucía, Canarias, Cantabria, Castilla y León, Cataluña, Extremadura, Galicia, Murcia, Navarra, País Vasco y Valencia de medidas notificadas ni ejecutadas.

5.1 DATOS GENERALES

5.1.1 Medidas notificadas

En 2013 fueron notificadas un total de 23.902 medidas previstas en el artículo 7 de la Ley Orgánica 5/2000 reguladora de la responsabilidad penal de los menores. Esto supone una tasa de 679,6 menores notificados por cada 100 mil.

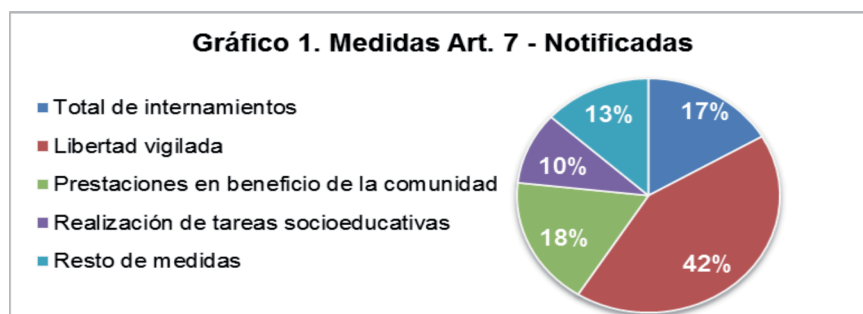
En comparación con 2012, se observa una disminución de 1.800 casos. Así, la tasa de menores notificados también disminuye desde los 704,2 menores por cada 100 mil observada en 2012 a 679,6 en 2013.

Esta caída se debe, principalmente, al descenso de las tres principales medidas que han sido notificadas: Realización de tareas socioeducativas, Prestaciones en beneficio a la comunidad y Libertad vigilada. La Libertad vigilada representa el 42% del total de medidas notificadas, seguida de Prestaciones en beneficio de la comunidad (18%), y de Internamientos (17% en total).

C1. TOTAL Nº DE MEDIDAS NOTIFICADAS			
	2013 (*)		Tasas 2012
	Absolutos	Tasas	
A) MEDIDAS PREVISTAS EN EL ART. 7 (LRPM)	23.902	679,6	704,2
Internamiento en régimen cerrado	613	17,4	19,7
Internamiento en régimen semiabierto	3.113	88,5	89,7
Internamiento en régimen abierto	238	6,8	7,4
Total de internamientos	3.964	112,7	116,8
Internamiento terapéutico	660	18,8	17,3
Tratamiento ambulatorio	412	14,7	12,4
Asistencia a centro de día	97	3,5	3,1
Permanencia de fin de semana	1.198	42,8	46,8
Libertad vigilada	10.139	362,5	370,3
Prohibición de aproximarse o comunicarse con la víctima	259	15,8	14,1
Convivencia con otra persona, familia o grupo educativo	383	13,9	13,8
Prestaciones en beneficio de la comunidad	4.243	151,7	162,2
Realización de tareas socioeducativas	2.380	85,1	95,7
Amonestación	138	16,8	14,2
Privación del permiso de conducir	29	3,0	3,6
Inhabilitación absoluta	0	0,0	0,1

Tasas por cada 100.000 menores de 14 a 21 años, calculadas a partir de la proyección del INE para 2013 (Censo de Población de 2011) y restringidas al conjunto de Comunidades Autónomas de las que se dispone dato.

* Se incluyen todas las medidas previstas en el artículo 7.



Si del total de medidas notificadas excluimos aquellas para las que no se cuenta con la serie de datos completa (es decir, Prohibición de acercarse a la víctima, Amonestación, Privación del permiso de conducir e Inhabilitación absoluta), también observamos la disminución de la tasa de notificaciones efectuadas en 2013: se pasa de 694,4 a 667,5 medidas notificadas por cada 100 mil menores.

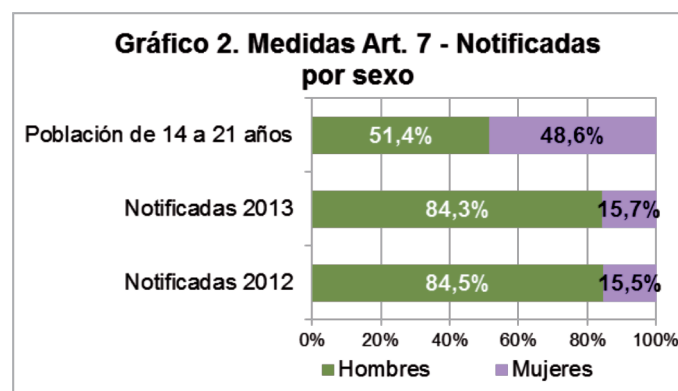
C2. EVOLUCIÓN DE LAS TASAS DE LA MEDIDAS NOTIFICADAS ENTRE 2005-2013 ⁽³⁾

	2005 ⁽¹⁾	2006 ⁽¹⁾	2007 ⁽¹⁾	2008 ⁽²⁾	2009	2010	2011 ⁽¹⁾	2012 ⁽¹⁾	2013 ⁽¹⁾
A) MEDIDAS PREVISTAS EN EL ART. 7 (LRPM)*	703,8	826,3	827,9	790,2	936,6	970,7	747,5	694,4	667,5
Internamiento en régimen cerrado	37	38,3	42	23,5	21	21,8	20	19,7	17,4
Internamiento en régimen semiabierto	88	108,9	105	76,4	82	93,7	102	89,7	88,5
Internamiento en régimen abierto	3	2,9	5	20,7	24	5,5	9	7,4	6,8
Total de internamientos	127,6	150,1	153	120	126,6	120,9	130,7	116,8	112,7
Internamiento terapéutico	8	8,1	9	12,2	13	15,5	17	17,3	18,8
Tratamiento ambulatorio	11	11,5	10	8,4	36	39,3	12	12,4	14,7
Asistencia a centro de día	4	2,4	3	3,3	10	8,4	4	3,1	3,5
Permanencia de fin de semana	49	59,5	67	44	49	50,0	49	46,8	42,8
Libertad vigilada	283	313,7	333	377,8	425	429,4	399	370,3	362,5
Convivencia con otra persona, familia o grupo educativo	23	6,5	10	7,8	19	22,2	14	13,8	13,9
Prestaciones en beneficio de la comunidad	169	198,9	197	149,5	178	171,2	177	162,2	151,7
Realización de tareas socioeducativas	35,3	33,7	43,1	67,4	111,9	114,4	100,6	95,7	85,1

* No se incluyen las medidas de prohibición de acercarse a la víctima, amonestación, privación del permiso de conducir e inhabilitación absoluta ya que no se dispone de datos para toda la serie.

(1) Andalucía solo aporta datos de internamientos. (2) Andalucía no aporta ningún dato. (3) Para calcular la tasa global de Medidas previstas en el Art.7, se incluye la población de Andalucía en la población total, pese a que esta Comunidad solo aporta datos de internamientos.

En relación con el sexo de los menores infractores, se mantiene la misma proporción observada en 2012: la gran mayoría de los menores notificados son hombres (el 84,3% en 2013 y el 84,5 en 2012).



La gran diferencia entre la población masculina y la femenina en cuanto a la proporción de menores notificados de alguna medida, se verifica en cada una de éstas. Es decir, para todas las medidas, la tasa entre hombres es muy superior que la observada entre mujeres. Solo hay una medida en la que la distancia se acorta sin que cambie la tendencia: la amonestación (con una tasa de 23,6 entre hombres y de 12 entre mujeres).

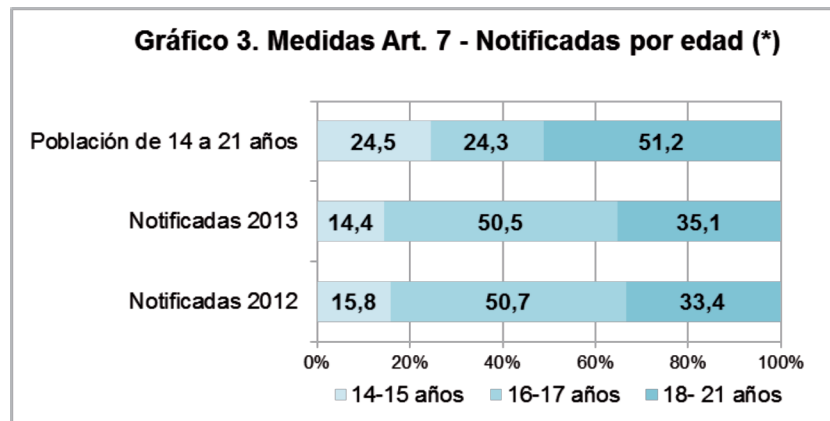
El ratio entre hombres y mujeres indica que por cada mujer notificada por alguna medida prevista en el Artículo 7, hay 5,4 hombres en la misma situación, en 2013, un dato muy similar al de 2012. Las diferencias más importantes entre 2012 y 2013 se dan para la Asistencia a Centro de Día y la Privación del permiso de conducir, casos en los que el ratio aumenta.

C3. MEDIDAS PREVISTAS EN EL ART. 7 (LRPM) - NOTIFICADAS POR SEXO (*)

	SEXO				Ratio hombre / mujer	
	Masculino		Femenino		2013	2012
	Abs.	Tasa	Abs.	Tasa		
Internamiento en régimen cerrado	573	31,7	40	2,3	14,3	5,5
Internamiento en régimen semiabierto	2.761	152,7	352	20,6	7,8	10,3
Internamiento en régimen abierto	196	10,8	42	2,5	4,7	7,8
Internamiento terapéutico	566	31,3	94	5,5	6,0	4,7
Tratamiento ambulatorio	336	23,4	76	5,6	4,4	7,8
Asistencia a centro de día	90	6,4	7	0,5	12,9	5,8
Permanencia de fin de semana	1.019	70,9	179	13,2	5,7	5,1
Libertad vigilada	8.606	598,9	1.533	112,7	5,6	3,5
Prohibición de aproximarse o comunicarse con la víctima	223	26,5	36	4,5	6,2	3,6
Convivencia con otra persona, familia o grupo educativo	270	19,1	113	8,5	2,4	5,7
Prestaciones en beneficio de la comunidad	3.553	247,3	690	50,7	5,1	6,3
Realización de tareas socioeducativas	1.828	127,2	552	40,6	3,3	2,6
Amonestación	33	23,6	16	12,0	2,1	5,3
Privación del permiso de conducir	27	5,4	2	0,4	13,5	4,2
Inhabilitación absoluta	0	0,0	0	0,0	--	3,8
TOTAL MEDIDAS PREVISTAS EN EL ART. 7 (LRPM)	20.081	1.110,7	3.732	218,4	5,4	5,5

(*) En esta tabla solo se presentan los datos de las CCAA que han entregado información de las medidas distribuidas por género.

En cuanto a la edad de los menores infractores, el grupo sobre el que más notificaciones recaen es el de edad intermedia (entre 16 y 17 años), al que van dirigidas la mitad de las notificaciones. De hecho, si comparamos la distribución de la población total con la distribución de las medidas notificadas por edad, vemos que si en la población total, el grupo de 16 a 17 años representa solo un 24,3%, entre los menores con medidas notificadas éste llega al 50,5% (en 2013). En comparación con las medidas notificadas en 2012, la distribución es casi la misma, aunque aumenta ligeramente la proporción de jóvenes de 18 a 21 años.



(*) Solo se presentan los datos de las CCAA que han entregado información de las medidas distribuidas por edad.

Para todas las medidas previstas, la tasa es mayor entre los jóvenes de 16 a 17 años. El grupo de mayores (de 18 a 21 años) tiene la segunda tasa más alta en el conjunto de medidas. Sin embargo, la situación varía según el tipo de medida: para algunas, los menores de 14 a 15 años ocupan el segundo lugar (por ejemplo, Internamiento en régimen cerrado); y en otras, este lugar lo ocupan los mayores (18 a 21 años), por ejemplo en Asistencia a centro de día.

C4. MEDIDAS PREVISTAS EN EL ART. 7 (LRPM) - NOTIFICADAS - GRUPOS DE EDAD (*)

	GRUPO DE EDAD					
	14 - 15 años		16 - 17 años		18 - 21 años	
	Abs.	Tasa	Abs.	Tasa	Abs.	Tasa
Internamiento en régimen cerrado	112	13,0	344	40,3	157	8,7
Internamiento en régimen semiabierto	456	52,9	1.643	192,6	1.014	56,3
Internamiento en régimen abierto	40	4,6	114	13,4	84	4,7
Internamiento terapéutico	115	13,3	337	39,5	208	11,5
Tratamiento ambulatorio	608	88,4	2.101	308,9	1.255	87,8
Asistencia a centro de día	42	6,2	184	27,5	186	13,2
Permanencia de fin de semana	20	2,9	60	8,8	17	1,2
Libertad vigilada	154	22,4	586	86,2	458	32,1
Prohibición de aproximarse o comunicarse con la víctima	1.504	372,5	5.073	1.272,4	3.562	426,1
Convivencia con otra persona, familia o grupo educativo	49	7,2	128	19,2	82	5,8
Prestaciones en beneficio de la comunidad	88	12,8	228	33,5	67	4,7
Realización de tareas socioeducativas	548	79,6	2.033	298,9	1.662	116,3
Amonestación	264	393,1	1.148	1.722,7	968	693,5
Privación del permiso de conducir	0	0,0	21	8,9	28	5,7
Inhabilitación absoluta	5	7,5	15	22,6	8	5,7
TOTAL MEDIDAS PREVISTAS EN EL ART. 7 (LRPM)	4.005	464,5	14.015	1.643,0	9.756	541,4

(*) Solo se presentan los datos de las CCAA que han entregado información de las medidas distribuidas por edad.

5.1.2. Medidas ejecutadas

En este apartado se recoge la suma de las medidas que estaban ejecutándose el 1 de enero del año 2013, más las iniciadas a lo largo del mismo año, aunque no hubiera finalizado su ejecución.

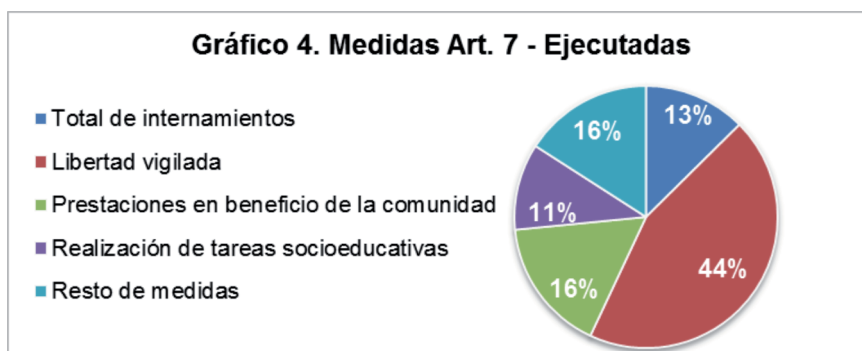
El número de medidas del artículo 7 (LRPM) ejecutadas o en ejecución durante el año 2013 asciende a 39.253, lo que equivale a una tasa de 1.116,1 por cada 100 mil jóvenes de 14 a 21 años. Esta cifra es prácticamente igual que la observada en 2012.

La mayoría de las medidas mantiene una tasa muy similar a la observada en 2012, con las siguientes excepciones: las tasas de Tratamiento ambulatorio y Prohibición de aproximarse a la víctima, han aumentado; y las tasas de Prestaciones en beneficio de la comunidad, Realización de tareas socioeducativas y Permanencia de fin de semana han descendido.

Como es lógico, siguiendo la misma tendencia observada en cuanto a las notificaciones, la mayoría de las medidas en ejecución durante el año 2013 corresponde a Libertad vigilada (el 44%) y Prestaciones en beneficio de la comunidad (16%).

	2013 (*)		Tasas
	Absolutos	Tasas	2012
A) MEDIDAS PREVISTAS EN EL ART. 7 (LRPM)	39.253	1116,1	1113,1
Internamiento en régimen cerrado	704	20,0	20,6
Internamiento en régimen semiabierto	3.887	110,5	110,1
Internamiento en régimen abierto	350	10,0	10,2
Total de internamientos	4.941	140,5	140,9
Internamiento terapéutico	855	24,3	24,8
Tratamiento ambulatorio	1.620	46,1	39,2
Asistencia a centro de día	239	6,9	7,4
Permanencia de fin de semana	1.232	35,0	39,4
Libertad vigilada	17.429	495,6	495,1
Prohibición de aproximarse o comunicarse con la víctima	769	32,6	21,5
Convivencia con otra persona, familia o grupo educativo	928	26,8	24,4
Prestaciones en beneficio de la comunidad	6.461	183,7	192,7
Realización de tareas socioeducativas	4.175	118,7	127,5
Amonestación	362	23,5	8,9
Privación del permiso de conducir	242	14,4	11,9
Inhabilitación absoluta	0	0,0	-

* Se incluyen todas las medidas previstas en el artículo 7.



Si del total de medidas ejecutadas excluimos aquellas para las que no se cuenta con la serie de datos completa (es decir, Prohibición de acercarse a la víctima, Amonestación, Privación del permiso de conducir e Inhabilitación absoluta), vemos que la tasa desciende de 1116,1 a 936,6 casos por cada 100 mil menores.

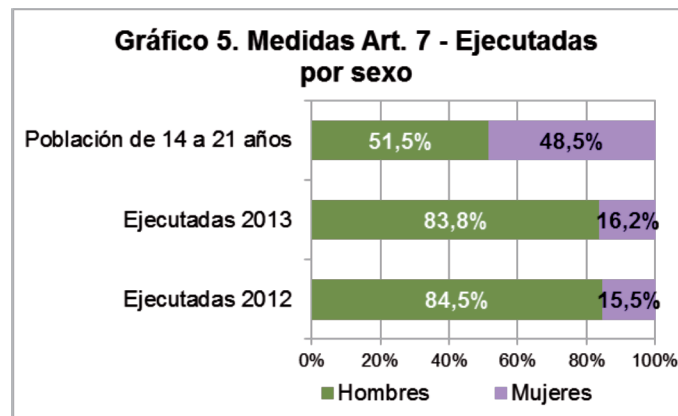
C6. EVOLUCIÓN DE LAS TASAS DE LAS MEDIDAS EJECUTADAS ENTRE 2005-2013

	2005	2006	2007	2008	2009 ⁽¹⁾	2010 ⁽²⁾	2011	2012	2013 ⁽¹⁾
A) MEDIDAS PREVISTAS EN EL ART. 7 (LRPM)*	805,3	971	1003,7	1013,8	807,2	833,4	1120,1	1113,1	936,6
Internamiento en régimen cerrado	45	41,3	40	34,5	35	33	24	20,6	20,0
Internamiento en régimen semiabierto	108	100,7	116	109,1	123	121	112	110,1	110,5
Internamiento en régimen abierto	3	3,7	4	4,1	5	7	10	10,2	10,0
Total de internamientos	156,2	145,7	159,7	147,6	162,5	160,4	145,4	140,9	140,5
Internamiento terapéutico	10	9,8	11	15,8	20	21	24	24,8	24,3
Tratamiento ambulatorio	20	34,6	36	38,9	13	14	30	39,2	46,1
Asistencia a centro de día	9	9,2	9	9,6	5	5	10	7,4	6,9
Permanencia de fin de semana	34	41,9	52	38,6	47	38	44	39,4	35,0
Libertad vigilada	335	428	418	462,7	451	448	523	495,1	495,6
Convivencia con otra persona, familia o grupo educativo	26	10,7	14	15,8	14	17	23	24,4	26,8
Prestaciones en beneficio de la comunidad	181	240,3	245	213,6	159	172	200	192,7	183,7
Realización de tareas socioeducativas	35,7	48,2	50,8	71,7	99,3	116,4	121,8	127,5	118,7

* No se incluyen las medidas de prohibición de acercarse a la víctima, amonestación, privación del permiso de conducir e inhabilitación absoluta ya que no se dispone de datos para toda la serie.

(1) Andalucía sólo aporta datos de internamientos. (2) Andalucía no aporta ningún dato.

En cuanto al sexo de los menores con medidas en ejecución, se observa la misma tendencia que en cuanto a las medidas notificadas: una mayoría de hombres (en 2013, el 83,7% de las medidas ejecutadas afectaban a hombres).



Para todas las medidas en ejecución, la tasa entre la población masculina es mayor que entre la población femenina. La única medida en la que se acercan ligeramente ambos datos es la Convivencia (tasa de 46 entre los hombres y de 20,6 entre las mujeres).

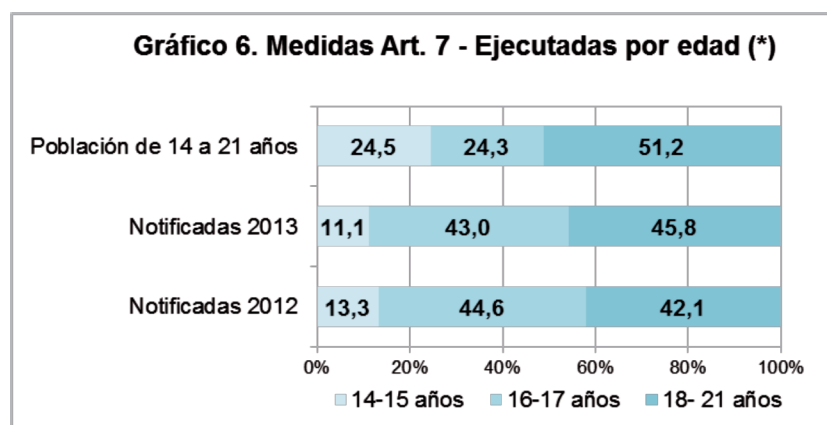
El ratio nos indica que por cada mujer a la que se aplica una medida (prevista en el Artículo 7), hay 5,2 hombres en la misma circunstancia. No se observan variaciones de 2012 a 2013 en el ratio global. El ratio más alto (tanto en 2013 como en 2012), se da para la Privación del permiso de conducir y, en segundo lugar, para el Internamiento en régimen cerrado (también, para ambos años).

C7. MEDIDAS PREVISTAS EN EL ART. 7 (LRPM) - EJECUTADAS POR SEXO (*)

	GÉNERO				Ratio hombre / mujer	
	Masculino		Femenino		2013	2012
	Abs.	Tasa	Abs.	Tasa		
Internamiento en régimen cerrado	658	36,4	46	2,7	14,3	15,8
Internamiento en régimen semiabierto	3.436	190,1	451	26,4	7,6	8,5
Internamiento en régimen abierto	294	16,3	56	3,3	5,3	5,1
Internamiento terapéutico	733	40,5	122	7,1	6,0	6,2
Tratamiento ambulatorio	1.338	74,0	282	16,5	4,7	4,8
Asistencia a centro de día	214	12,0	25	1,5	8,6	6,8
Permanencia de fin de semana	1.042	57,6	190	11,1	5,5	3,3
Libertad vigilada	14.655	810,6	2.774	162,3	5,3	5,1
Prohibición de aproximarse o comunicarse con la víctima	642	52,9	127	11,1	5,1	7,6
Convivencia con otra persona, familia o grupo educativo	652	36,6	276	16,4	2,4	2,12
Prestaciones en beneficio de la comunidad	5.438	300,8	1.023	59,9	5,3	5,6
Realización de tareas socioeducativas	3.285	181,7	890	52,1	3,7	4,3
Amonestación	212	26,7	61	8,2	3,5	3,9
Privación del permiso de conducir	227	26,2	14	1,7	16,2	21,5
Inhabilitación absoluta	0	0,0	0	0,0	--	--
TOTAL MEDIDAS PREVISTAS EN EL ART. 7 (LRPM)	32.826	1.815,7	6.337	370,8	5,2	5,2

(*) En esta tabla solo se presentan los datos de las CCAA que han entregado información de las medidas distribuidas por género.

En relación con la edad, la población de jóvenes de 16 a 17 años está sobrerrepresentada en comparación con la proporción que suponen en la población total. De hecho, las medidas en ejecución se reparten casi a partes iguales entre este grupo y el de 18 a 21 años.



(*) En este gráfico solo se presentan los datos de las CCAA que han entregado información de las medidas distribuidas por edad.

Analizando la tasa de menores afectados por las medidas en ejecución, se observa que (en la misma línea de lo que ocurre con las medidas notificadas), ésta es mucho mayor entre los jóvenes de 16 a 17 años para todas las medidas, excepto para Amonestación y Privación del permiso de conducir. En segundo lugar, están los jóvenes de 18 a 21 años, excepto para Asistencia a centros de día, Convivencia con otra persona, para las que la tasa es mayor entre los menores de 14 a 15 años.

C8. MEDIDAS PREVISTAS EN EL ART. 7 (LRPM) - EJECUTADAS - GRUPOS DE EDAD (*)

	GRUPO DE EDAD					
	14 - 15 años		16 - 17 años		18 - 21 años	
	Abs.	Tasa	Abs.	Tasa	Abs.	Tasa
Internamiento en régimen cerrado	94	10,9	314	36,8	296	16,4
Internamiento en régimen semiabierto	494	57,3	1.810	212,2	1.583	87,9
Internamiento en régimen abierto	56	6,5	154	18,1	140	7,8
Internamiento terapéutico	145	16,8	391	45,8	319	17,7
Tratamiento ambulatorio	45	6,5	202	29,7	340	23,8
Asistencia a centro de día	28	4,1	72	10,8	32	2,3
Permanencia de fin de semana	123	17,9	420	61,8	406	28,4
Libertad vigilada	1.350	196,2	5.423	797,4	6.308	441,5
Prohibición de aproximarse o comunicarse con la víctima	102	25,3	276	69,2	273	32,7
Convivencia con otra persona, familia o grupo educativo	115	17,0	325	48,6	122	8,7
Prestaciones en beneficio de la comunidad	549	79,8	2.316	340,5	2.158	151,1
Realización de tareas socioeducativas	269	39,1	1.287	189,2	1.637	114,6
Amonestación	0	0,0	20	30,0	138	98,9
Privación del permiso de conducir	8	3,3	51	21,7	152	31,1
Inhabilitación absoluta	0	0,0	0	0,0	0	0,0
TOTAL	3.378	391,8	13.061	1.531,2	13.904	771,7

5.2.3 Medidas cautelares por Comunidad Autónoma

5.2.3.a. Medidas cautelares notificadas

C11. Medidas cautelares notificadas

	Total		Andalucía		Aragón		Asturias		Balears		Canarias		Cantabria		Castilla y León		Castilla-La Mancha		Cataluña	
	Nº	Tasa	Nº	Tasa	Nº	Tasa	Nº	Tasa	Nº	Tasa	Nº	Tasa	Nº	Tasa	Nº	Tasa	Nº	Tasa	Nº	Tasa
Medidas cautelares	2043	58,1	--	--	35	37,07	24	39,3	11	13,1	105	61,8	39	102,0	86	51,2	106	61,2	517	94,7
Internamiento centros de menores	1142	32,5	--	--	20	21,18	20	32,8	11	13,1	54	31,8	24	62,8	29	17,3	73	42,1	264	48,3
Otras medidas	901	25,6	--	--	15	15,89	4	6,6	0	0,0	51	30,0	15	39,2	57	33,9	33	19,1	253	46,3

	Ceuta		Extremadura		Galicia		Madrid		Melilla		Murcia		Navarra		País Vasco		La Rioja		Valencia	
	Nº	Tasa	Nº	Tasa	Nº	Tasa	Nº	Tasa	Nº	Tasa	Nº	Tasa	Nº	Tasa	Nº	Tasa	Nº	Tasa	Nº	Tasa
Medidas cautelares	28	330,5	45	47,8	85	48,46	271	58,6	36	396,2	97	76,4	3	6,2	31	22,3	19	83,1	505	134,6
Internamiento centros de menores	22	259,6	15	15,9	57	32,5	130	28,1	27	297,2	61	528,3	1	2,1	18	13,0	12	52,5	304	81,0
Otras medidas	6	70,8	30	31,9	28	15,96	141	30,5	9	99,1	36	311,8	2	4,2	13	9,4	7	30,6	201	53,6

5.2.3.b. Medidas cautelares ejecutadas

C12. Medidas cautelares ejecutadas

	Total		Andalucía		Aragón		Asturias		Balears		Canarias		Cantabria		Castilla y León		Castilla-La Mancha		Cataluña	
	Nº	Tasa	Nº	Tasa	Nº	Tasa	Nº	Tasa	Nº	Tasa	Nº	Tasa	Nº	Tasa	Nº	Tasa	Nº	Tasa	Nº	Tasa
Medidas cautelares	2431	69,1	--	--	36	38,13	2	3,3	19	22,6	167	98,3	39	102,0	--	--	106	61,2	670	122,7
Internamiento centros de menores	1354	38,5	--	--	21	22,24	2	3,3	19	22,6	88	51,8	24	62,8	--	--	73	42,1	314	57,5
Otras medidas	1077	30,6	--	--	15	15,89	0	0,0	0	0,0	79	46,5	15	39,2	--	--	33	19,1	356	65,2

	Ceuta		Extremadura		Galicia		Madrid		Melilla		Murcia		Navarra		País Vasco		La Rioja		Valencia	
	Nº	Tasa	Nº	Tasa	Nº	Tasa	Nº	Tasa	Nº	Tasa	Nº	Tasa	Nº	Tasa	Nº	Tasa	Nº	Tasa	Nº	Tasa
Medidas cautelares	30	354,1	50	53,1	96	54,73	344	74,3	40	440,2	97	76,4	12	25,0	380	273,6	28	122,4	664	177,0
Internamiento centros de menores	30	354,1	18	19,1	72	41,05	162	35,0	32	352,2	61	48,0	7	14,6	0	--	21	91,8	392	104,5
Otras medidas	0	0,0	32	34,0	24	13,68	182	39,3	8	88,0	36	28,3	5	10,4	0	--	7	30,6	272	72,5

5.2.4 Mediación extrajudicial por Comunidad Autónoma

5.2.4.a. Mediación extrajudicial notificada

C13. Medidas de mediación extrajudicial notificadas

	Total		Andalucía		Aragón		Asturias		Balears		Canarias		Cantabria		Castilla y León		Castilla-La Mancha		Cataluña	
	Nº	Tasa	Nº	Tasa	Nº	Tasa	Nº	Tasa	Nº	Tasa	Nº	Tasa	Nº	Tasa	Nº	Tasa	Nº	Tasa	Nº	Tasa
Mediación extrajudicial	3817	108,5	--	--	340	360,1	26	42,6	85	101,0	--	--	--	--	91	54,1	592	341,8	1696	310,6
Conciliación	808	23,0	--	--	0	0	15	24,6	85	101,0	--	--	--	--	--	--	511	295,0	--	--
Reparación del daño	842	23,9	--	--	340	360,1	11	18,0	0	0,0	--	--	--	--	--	--	81	46,8	--	--

	Ceuta		Extremadura		Galicia		Madrid		Melilla		Murcia		Navarra		País Vasco		La Rioja		Valencia	
	Nº	Tasa	Nº	Tasa	Nº	Tasa	Nº	Tasa	Nº	Tasa	Nº	Tasa	Nº	Tasa	Nº	Tasa	Nº	Tasa	Nº	Tasa
Mediación extrajudicial	2	23,6	--	--	--	--	460	99,4	62	682,4	--	--	--	--	380	273,6	83	362,9	--	--
Conciliación	2	23,6	--	--	--	--	129	27,9	22	242,1	--	--	--	--	--	--	44	192,4	--	--
Reparación del daño	0	0,0	--	--	--	--	331	71,5	40	440,2	--	--	--	--	--	--	39	170,5	--	--

5.2.4.b. Mediación extrajudicial ejecutada

C14. Medidas de mediación extrajudicial ejecutadas

	Total		Andalucía		Aragón		Asturias		Balears		Canarias		Cantabria		Castilla y León		Castilla-La Mancha		Cataluña	
	Nº	Tasa	Nº	Tasa	Nº	Tasa	Nº	Tasa	Nº	Tasa	Nº	Tasa	Nº	Tasa	Nº	Tasa	Nº	Tasa	Nº	Tasa
Mediación extrajudicial	6726	191,2	2064	286,6	442	468,1	26	42,6	214	254,4	--	--	--	--	99	58,9	924	533,5	1896	347,2
Conciliación	1223	34,8	--	--	0	0	14	22,9	210	249,6	--	--	--	--	0	0,0	805	464,8	--	--
Reparación del daño	1064	30,3	--	--	442	468,1	12	19,7	4	4,8	--	--	--	--	0	0,0	119	68,7	--	--

	Ceuta		Extremadura		Galicia		Madrid		Melilla		Murcia		Navarra		País Vasco		La Rioja		Valencia	
	Nº	Tasa	Nº	Tasa	Nº	Tasa	Nº	Tasa	Nº	Tasa	Nº	Tasa	Nº	Tasa	Nº	Tasa	Nº	Tasa	Nº	Tasa
Mediación extrajudicial	0	0,0	--	--	--	--	546	118,0	57	627,3	--	--	--	--	380	273,6	78	341,0	--	--
Conciliación	0	0,0	--	--	--	--	135	29,2	20	220,1	--	--	--	--	0	--	39	170,5	--	--
Reparación del daño	0	0,0	--	--	--	--	411	88,8	37	407,2	--	--	--	--	0	--	39	170,5	--	--

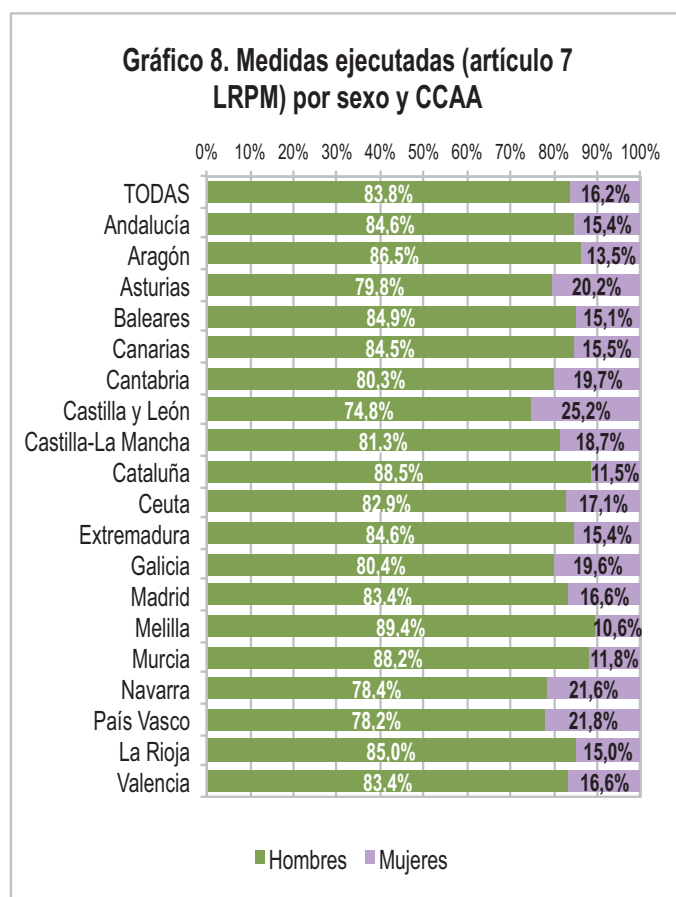
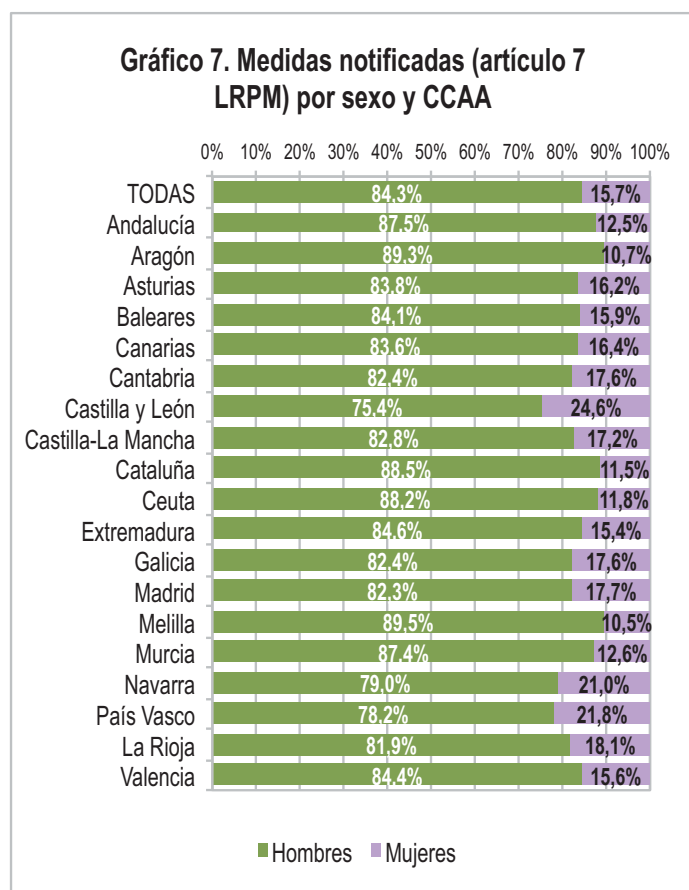
5.2.5. Medidas notificadas y ejecutadas por sexo, edad y CCAA

En cuanto al sexo de los menores, se observa que en todas las Comunidades Autónomas la gran mayoría de los menores, tanto notificados como con medidas en ejecución, son hombres.

Aun así, destaca Castilla y León por ser la Comunidad con el mayor porcentaje de mujeres con medidas (artículo 7 LRPM) notificadas: uno de cada cuatro menores notificados en esta Comunidad es mujer. Le siguen País Vasco y Navarra con una proporción de mujeres superior al 20%.

Entre los menores con medidas en ejecución, Castilla y León es también la Comunidad con la mayor proporción de mujeres (25,2%), seguida de Navarra y Asturias.

En el extremo opuesto, los porcentajes más bajos de mujeres notificadas están en Melilla y Aragón. Y entre las medidas ejecutadas, las mujeres representan una proporción menor en Melilla, Cataluña y Murcia.



En relación con la edad de los menores notificados, hay que destacar el caso de Murcia, donde la proporción de 16 a 17 años es igual que la de 18 a 21 años. En Castilla y León no hay ningún joven notificado de 18 a 21 años. Y en Ceuta, Baleares y Asturias los notificados de 14 a 15 años representan una proporción mayor que la de jóvenes de 18 a 21 años.

Entre los jóvenes con medidas en ejecución destacan las siguientes regiones por distanciarse de la tendencia observada a nivel global: en Castilla y León no hay ningún joven con medida en ejecución de 18 a 21 años; La Rioja, Ceuta, Castilla-La Mancha y Asturias son las Comunidades con la mayor proporción de menores de 14 a 15 años con medidas en ejecución; la proporción de jóvenes de 18 a 21 años aumenta en Canarias, Madrid, Navarra y Valencia.

Gráfico 9. Medidas notificadas (artículo 7 LRPM) por edad y CCAA

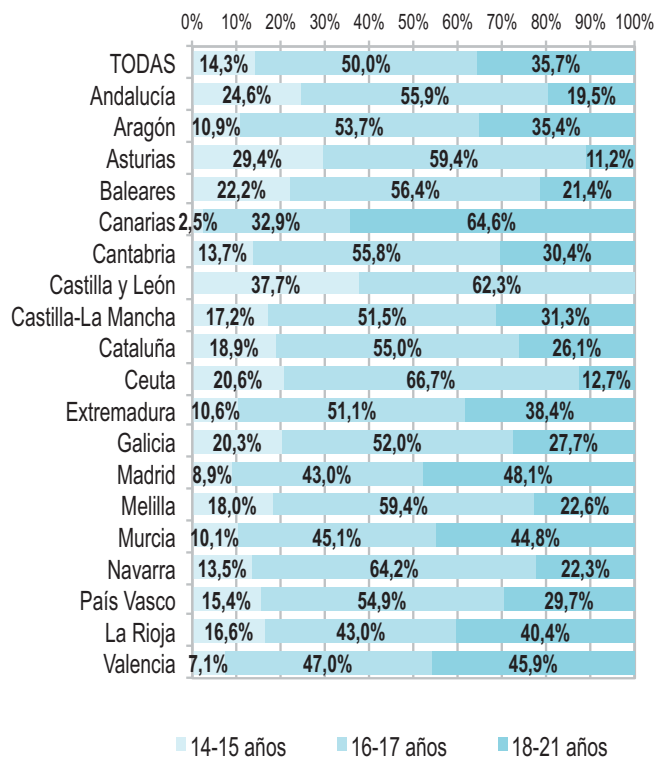
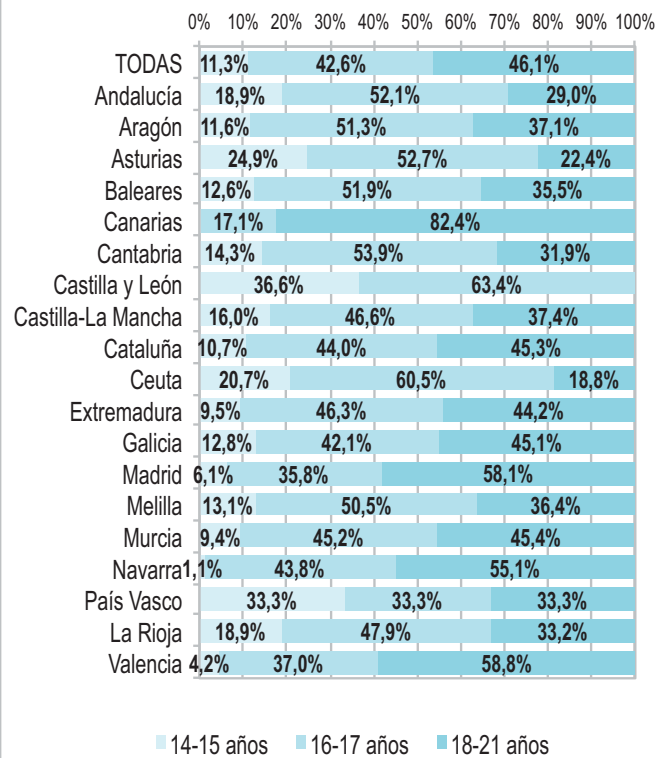


Gráfico 10. Medidas ejecutadas (artículo 7 LRPM) por edad y CCAA



5.2.6. Evolución de las Comunidades Autónomas

En este apartado se revisan los datos sobre medidas previstas en el artículo 7 (LRPM) y sobre medidas cautelares por Comunidades Autónomas para el período 2005-2012.

A partir del año 2006 se incluyeron las tasas de las medidas de Amonestación, Inhabilitación absoluta, Prohibición de aproximarse o comunicarse con la víctima y Privación del permiso de conducir. En el caso de las dos primeras, solo se incluyeron a partir de esa fecha dada la ausencia de datos en buena parte de las Comunidades Autónomas. En el caso de las últimas, no se incluyeron antes porque se incorporan a la Ley tras la modificación de la misma a finales de 2006, modificación que no entra en vigor hasta principios del siguiente año. No se incluyen tablas de mediación extrajudicial por la ausencia de datos de varias Comunidades Autónomas.

Hay que tener en cuenta que el hecho de que cada año varíen las Comunidades que aportan o no información sobre dichas medidas repercute en el tratamiento de ésta y en la comparación entre los datos y su evolución.

El hecho de que exista esta parcialidad en la información ofrecida por las Comunidades Autónomas unida al hecho de que existen diferentes métodos de registro de los datos en cada una, obliga a hacer un análisis comparativo muy cauteloso y a considerar que las tasas para el total estatal tienen un carácter estimativo.

C15. EVOLUCIÓN DE LAS MEDIDAS NOTIFICADAS DEL ARTÍCULO 7 LRPM PERÍODO 2005-2012 POR COMUNIDAD AUTÓNOMA

(Tasas por 100.000 menores)

CC.AA.	2005	2006	2007	2008	2009	2010	2011	2012	2013	Tasa 2013/2012
Andalucía	158,6*	159,9*	150,8*	-	1.304,80	1.363,40	110,8*	99,2*	103,2*	1,0
Aragón	801,7	747,2	836,3	791,9	832,2	934,6	868,5	755,8	702,2	0,9
Asturias	561,8	600,5	667,5	516,8	693,7	722,7	671,3	728,5	645,7	0,9
Baleares	1016,3	1272,8	1062,6	1087,1	1210,7	1837,5	1815,4	1599,1	1533,3	1,0
Canarias	859,7	1101,9	1066,5	908,4	790,8	1023,4	1160,7	964,2	928,9	1,0
Cantabria	343,5	437,3	572,5	511,5	638,5	763,3	957,6	691,4	875,9	1,3
Castilla y León	583,6	650,0	716,4	652,4	1005,5	937,3	854,9	835,9	734,8	0,9
Castilla-La Mancha	370,2	439,4	736,3	655,2	687,5	575,4	677,2	769,1	713,6	0,9
Cataluña	786,5	1005,6	1058,4	745,0	805,9	759,9	772,3	673,1	646,2	1,0
Ceuta	3266,8	3097,9	3104,3	2954,6	5157,7	4688,9	3832,4	2370,6	2690,9	1,1
Extremadura	493,1	538,5	541,8	541,1	682,5	662,9	721,8	779,5	694,9	0,9
Galicia	383,8	453,1	553,6	409,8	585,9	599,9	759,6	715,0	628,3	0,9
Madrid	625,8	580,0	584,1	710,2	469,3	334,9	538,1	439,3	431,3	1,0
Melilla	1026,6	1811,9	2123,7	1688,7	1605,3	1489,4	2315,8	1449,6	1463,8	1,0
Murcia	752,9	763,6	1185,0	1267,2	1589,7	1503,9	1469,9	1453,3	1436,9	1,0
Navarra	251,6	568,8	863,4	819,3	-	580,2	410,3	371,1	476,4	1,3
País Vasco	651,6	722,4	746,2	689,3	820,9	874,0	827,6	675,7	550,7	0,8
La Rioja	1058,6	1384,3	878,6	1502,1	1083,0	1467,1	1266,8	1575,1	1158,5	0,7
Valencia	1010,5	989,6	850,8	1108,3	1318,5	1580,8	1546,8	1507,1	1520,2	1,0
TOTAL	703,8	826,3	828,3	797,1	954,8	991,2	769,5	707,7	679,6	1,0

* Datos solo de internamientos.

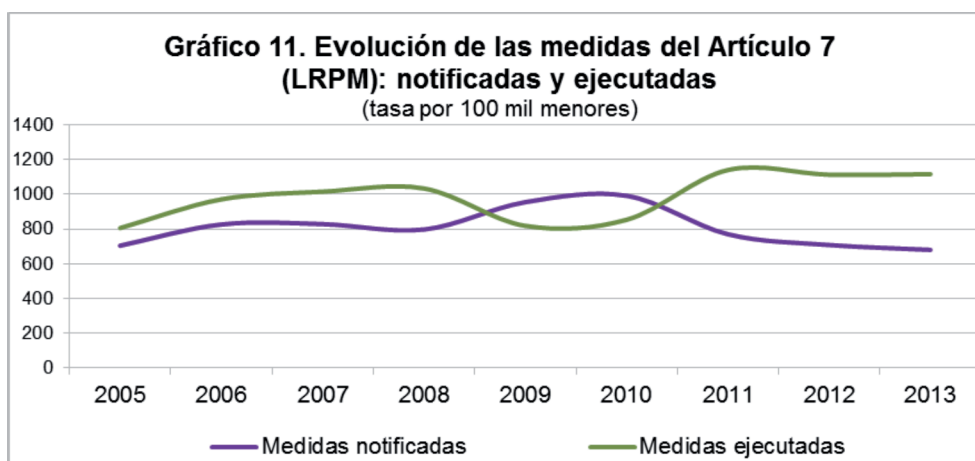
C16. EVOLUCIÓN DE LAS MEDIDAS EJECUTADAS DEL ARTÍCULO 7 LRPM PERÍODO 2005-2012 POR COMUNIDAD AUTÓNOMA

(Tasas por 100.000 menores)

CC.AA.	2005	2006	2007	2008	2009	2010	2011	2012	2013	Tasa 2013/2012
Andalucía	906,9	1077,5	1478,5	1592,3	228,9 ⁽¹⁾	219,6 ⁽²⁾	1365,8	1432,5	1425,5 ⁽²⁾	1,0
Aragón	801,7	747,2	836,3	791,9	832,2	934,6	868,5	780,6	868,4	1,1
Asturias	684,2	610,0	561,9	543,2	593,3	522,4	660,0	611,7	599,8	1,0
Baleares	953,5	1159,0	1132,9	1560,4	1680,0	1708,1	2513,9	2777,7	2795,6	1,0
Canarias	971,7	1422,2	1460,1	1185,8	1254,8	1401,7	1424,5	1216,3	1435,2	1,2
Cantabria	756,2	610,8	774,2	787,6	887,5	1155,1	1352,1	1285,1	1247,2	1,0
Castilla y León	865,2	1012,1	847,7	1087,4	1397,2	1481,1	1405,6	1347,5	1216,8	0,9
Castilla-La Mancha	728,0	651,5	1109,8	834,3	825,5	904,2	969,9	989,3	950,4	1,0
Cataluña	853,8	891,8	838,0	790,7	779,8	814,9	800,3	719,2	679,3	0,9
Ceuta	4436,3	1231,4	1207,9	1913,3	6702,4	7134,7	4547,8	4207,1	3587,9	0,9
Extremadura	782,7	775,6	841,3	719,6	771,9	883,5	836,5	896,0	827,8	0,9
Galicia	403,7	431,1	507,7	520,5	553,3	564,2	805,2	819,5	773,1	0,9
Madrid	754,3	891,0	892,2	853,2	850,2	736,4	837,4	726,0	688,5	0,9
Melilla	1689,4	1653,2	2730,5	2094,5	1722,8	1563,3	2266,3	2204,9	2179,2	1,0
Murcia	618,5	662,6	987,9	1090,6	1423,7	1343,4	1340,7	1353,1	1336,1	1,0
Navarra	337,6	371,8	523,4	496,0	476,2	756,7	572,7	264,1	740,6	2,8
País Vasco	651,6	722,4	746,2	689,3	820,9	874,0	827,6	675,7	550,7	--
La Rioja	986,9	696,4	574,5	1011,3	1829,2	1137,2	1143,7	1252,9	1661,3	1,3
Valencia	826,5	1231,3	910,6	1020,5	1107,5	1335,8	1456,5	1495,3	1629,5	1,1
TOTAL	805,3	971,0	1015,2	1033,4	818,1	853,4	1140,3	1113,1	1116,1	1,0

(1) Estos datos son solo de internamiento y permanencia de fin de semana.

(2) Estos datos son solo de internamientos.



C17. EVOLUCIÓN DE LAS MEDIDAS CAUTELARES NOTIFICADAS PERÍODO 2005-2012 POR COMUNIDAD AUTÓNOMA

(Tasas por 100.000 menores)

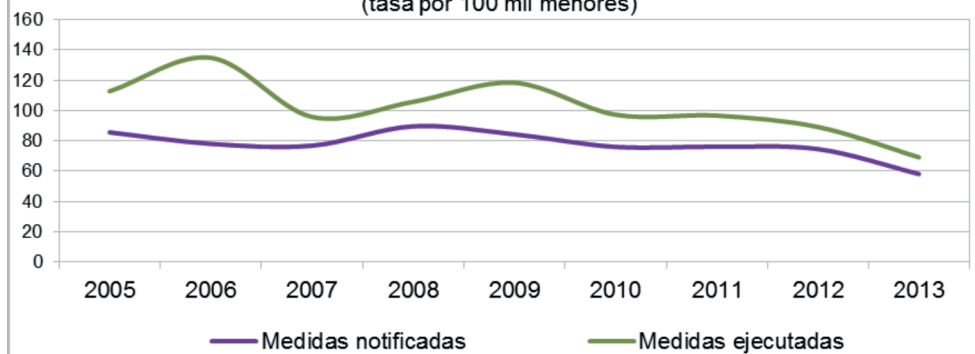
CC.AA.	2005	2006	2007	2008	2009	2010	2011	2012	2013	Tasa 2013/2012
Andalucía	110,6	-	-	-	-	-	-	-	--	-
Aragón	62,3	64,5	77,9	65,0	62,1	53,8	39,4	8,6	37,1	4,3
Asturias	30,9	14,9	53,5	51,2	44,1	53,2	51,4	39,5	39,3	1,0
Baleares	-	9,3	39,7	0,0	20,2	12,5	24,0	20,7	13,1	0,6
Canarias	163,8	98,3	93,8	89,2	62,4	66,7	76,7	82,9	61,8	0,7
Cantabria	31,2	32,4	32,8	40,8	66,6	88,5	88,2	89,7	102,0	1,1
Castilla y León	41,4	42,2	58,3	56,3	62,7	47,0	67,2	61,1	51,2	0,8
Castilla-La Mancha	28,9	29,8	78,5	91,5	64,3	83,3	84,4	72,0	61,2	0,9
Cataluña	91,8	84,6	84,0	100,8	96,2	74,8	75,1	96,2	94,7	1,0
Ceuta	101,7	0,0	0,0	0,0	248,7	342,2	383,2	52,1	330,5	6,3
Extremadura	11,9	25,2	32,3	35,9	24,8	29,5	38,6	36,4	47,8	1,3
Galicia	27,5	33,8	45,5	40,4	40,3	48,5	31,3	41,8	48,5	1,2
Madrid	121,4	110,9	105,4	117,0	99,5	68,8	65,8	55,1	58,6	1,1
Melilla	675,8	833,2	659,5	445,1	378,5	529,3	445,8	377,6	396,2	1,0
Murcia	62,2	68,1	80,5	100,5	125,4	103,2	100,0	70,8	76,4	1,1
Navarra	-	15,7	24,6	15,5	-	17,6	11,0	8,7	6,2	0,7
País Vasco	-	32,7	46,3	51,4	71,2	74,0	70,1	57,8	22,3	0,4
La Rioja	88,6	153,8	-	194,6	243,0	243,1	228,7	322,2	83,1	0,3
Valencia	113,1	139,2	119,8	137,7	115,4	121,2	123,3	122,5	134,6	1,1
TOTAL	85,6	78,0	76,8	89,6	84,3	76,0	76,1	74,5	58,1	0,8

C18. EVOLUCIÓN DE LAS MEDIDAS CAUTELARES EJECUTADAS PERÍODO 2005-2012 POR COMUNIDAD AUTÓNOMA

(Tasas por 100.000 menores)

CC.AA.	2005	2006	2007	2008	2009	2010	2011	2012	2013	Tasa 2013/2012
Andalucía	169,9	247,5	-	29,8	20,30	17,30	-	-	--	-
Aragón	62,3	64,5	77,9	65,0	62,1	53,8	39,4	34,5	38,1	1,1
Asturias	32,2	17,6	57,7	43,9	10,6	6,3	3,2	3,3	3,3	1,0
Baleares	-	34,8	39,7	48,0	23,5	20,4	30,9	32,3	22,6	0,7
Canarias	263,1	107,5	118,6	88,1	86,5	88,6	105,2	78,3	98,3	1,3
Cantabria	31,2	41,6	42,2	62,4	66,6	88,5	88,2	84,4	102,0	1,2
Castilla y León	42,4	58,7	54,4	73,0	81,0	64,2	96,7	74,4	--	--
Castilla-La Mancha	28,9	37,1	84,3	91,5	56,5	83,3	84,4	73,2	61,2	0,8
Cataluña	106,5	108,9	112,0	127,8	131,1	116,6	104,9	114,9	122,7	1,1
Ceuta	101,7	0,0	0,0	0,0	248,7	354,8	459,9	351,7	354,1	1,0
Extremadura	18,3	30,8	39,9	33,9	18,9	22,4	48,0	41,7	53,1	1,3
Galicia	37,0	6,6	49,3	57,8	59,4	57,0	45,6	55,3	54,7	1,0
Madrid	188,0	28,3	233,6	227,7	188,2	224,3	87,2	70,2	74,3	1,1
Melilla	883,7	608,4	646,4	798,5	496,0	603,2	631,6	511,6	440,2	0,9
Murcia	62,2	68,1	80,5	100,5	136,1	103,2	100,0	70,8	76,4	1,1
Navarra	-	15,7	24,6	15,5	26,5	24,3	11,0	8,7	25,0	2,9
País Vasco	-	32,7	46,3	51,4	71,2	74,0	-	57,8	273,6	--
La Rioja	88,6	153,8	-	186,2	417,9	173,6	228,7	201,4	122,4	0,6
Valencia	137,1	177,8	160,8	197,0	179,4	166,6	171,3	168,1	177,0	1,1
TOTAL	112,7	134,8	95,8	105,8	118,3	97,2	96,6	89,1	69,1	0,8

**Gráfico 12. Evolución de las medidas cautelares:
notificadas y ejecutadas**
(tasa por 100 mil menores)

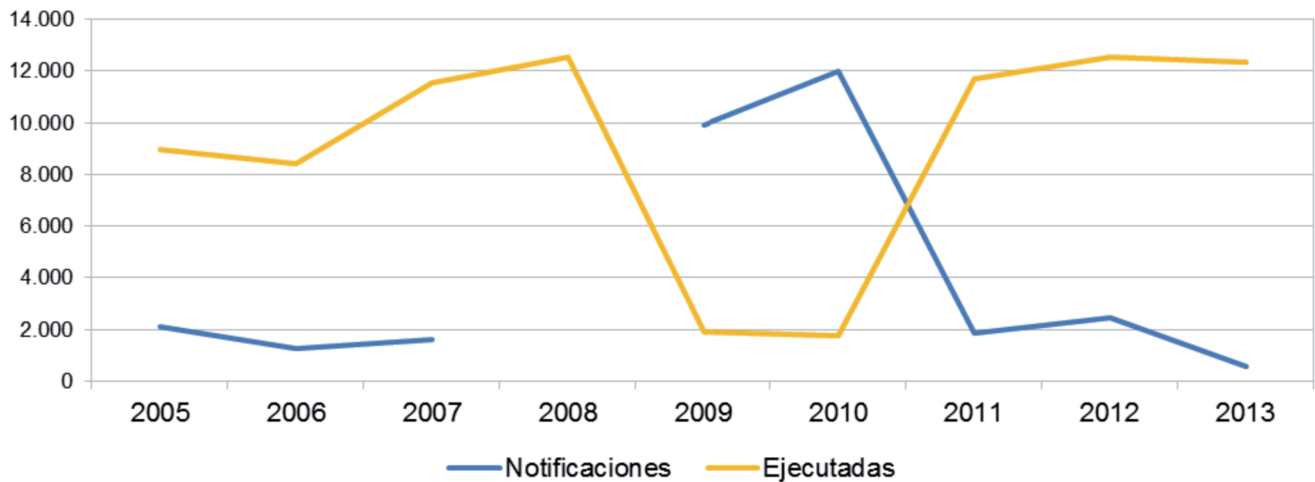


5.3. Detalle de Comunidades Autónomas



	NOTIFICACIONES									EJECUTADAS								
	2005	2006	2007	2008	2009	2010	2011	2012	2013	2005	2006	2007	2008	2009	2010	2011	2012	2013
MEDIDAS PREVISTAS EN EL ART. 7 (LRPM)	1.258	1.247	1.178	--	9.922	10.174	811	713	1.339	7.194	8.405	11.552	12.308	1.741	1.639	9.993	10.295	10.266
Internamiento en régimen cerrado	330	131	107	--	--	60	41	30	37	475	137	217	171	145	132	105	91	94
Internamiento en régimen semiaabierto	859	1.077	1.010	--	--	612	611	493	505	1.357	506	1.566	1.414	1.437	1.188	1.065	1.079	1.005
Internamiento en régimen abierto	0	0	1	--	--	16	48	46	54	0	0	2	1	0	16	63	77	100
INTERNAMIENTO	1.189	1.208	1.118	--	--	688	700	569	596	1.832	643	1.785	1.586	1.582	1.336	1.233	1.247	1.199
Internamiento terapéutico	69	39	60	--	--	105	111	144	147	99	27	114	140	159	182	182	237	247
Tratamiento ambulatorio	--	--	--	--	1.056	1.133	--	--	--	296	786	939	1.046	--	--	607	905	1.033
Asistencia a centro de día	--	--	--	--	258	194	--	--	--	166	192	211	224	--	--	168	127	107
Permanencia de fin de semana	--	--	--	--	267	277	--	--	--	112	167	211	197	--	121	468	272	283
Libertad vigilada	--	--	--	--	4.460	4.624	--	--	--	2.728	4.056	4.438	5.018	--	--	4.425	4.420	4.348
Prohibición aprox. o comunicar con víctima	--	--	--	--	224	173	--	--	--	--	--	65	136	--	--	121	131	118
Conviv. con persona, familia o grupo educ.	--	--	--	--	373	422	--	--	--	100	142	172	263	--	--	277	327	366
Prestaciones en beneficio de la comunidad	--	--	--	--	2.280	1.459	--	--	--	1.592	1.954	2.588	2.577	--	--	1.449	1.378	1.438
Realización de tareas socioeducativas	--	--	--	--	1.004	1.099	--	--	--	269	438	608	797	--	--	901	1.125	982
Amonestación	--	--	--	--	--	--	--	--	--	--	--	421	166	--	--	110	81	115
Privación del permiso de conducir	--	--	--	--	--	--	--	--	--	--	--	--	158	--	--	52	45	30
Inhabilitación absoluta	--	--	--	--	--	--	--	--	--	--	--	--	--	--	--	0	0	0
MEDIDAS CAUTELARES	877	--	451	--	--	--	--	--	--	1.348	--	--	230	154	129	--	--	--
Internamiento en centros de menores	877	--	451	--	--	--	--	--	--	1.348	--	--	230	--	129	--	--	--
Otras medidas	--	--	--	--	--	--	--	--	--	--	--	--	--	--	--	--	--	--
MEDIACIÓN EXTRAJUDICIAL	--	--	--	--	--	1.816	1.063	1.752	--	405	--	--	--	--	--	1.688	2.225	2.064
Conciliación	--	--	--	--	--	--	--	--	--	405	--	--	--	--	--	--	--	--
Reparación del daño	--	--	--	--	--	--	--	--	--	--	--	--	--	--	--	--	--	--
TOTAL	2.135	1.247	1.629	--	9.922	11.990	1.874	2.465	1.339	8.947	8.405	11.552	12.538	1.895	1.768	11.681	12.520	12.330

Evolución del número de medidas 2005-2013





DISTRIBUCIÓN POR GÉNERO EN 2013

■ Varones ■ Mujeres

MEDIDAS NOTIFICADAS

MEDIDAS PREVISTAS EN EL ART. 7 (LRPM)	650	93
Internamiento en Régimen cerrado	36	1
Internamiento en Régimen semiabierto	435	70
Internamiento en Régimen abierto	49	5
Total internamientos (NO INCLUYE TERAPÉUTICO)	520	76
Internamiento terapéutico	130	17
Tratamiento ambulatorio		
Asistencia a centro de día		
Permanencia de fin de semana		
Libertad vigilada		
Prohibición de aproximarse o comunicarse con la víctima		
Convivencia con otra persona, familia o grupo educativo		
Prestaciones en beneficio de la comunidad		
Realización de tareas socioeducativas		
Amonestación		
Privación del permiso de conducir		
Inhabilitación absoluta		
MEDIDAS CAUTELARES		
Internamiento en centros de menores		
Otras medidas		
MEDIACIÓN EXTRAJUDICIAL		
Conciliación		
Reparación del daño		

MEDIDAS EJECUTADAS

MEDIDAS PREVISTAS EN EL ART. 7 (LRPM)	8682	1584
Internamiento en Régimen cerrado	92	2
Internamiento en Régimen semiabierto	886	119
Internamiento en Régimen abierto	89	11
Total internamientos (NO INCLUYE TERAPÉUTICO)	1067	132
Internamiento terapéutico	220	27
Tratamiento ambulatorio	853	180
Asistencia a centro de día	95	12
Permanencia de fin de semana	244	39
Libertad vigilada	3712	636
Prohibición de aproximarse o comunicarse con la víctima	87	31
Convivencia con otra persona, familia o grupo educativo	263	103
Prestaciones en beneficio de la comunidad	1214	224
Realización de tareas socioeducativas	805	177
Amonestación	92	23
Privación del permiso de conducir	30	
Inhabilitación absoluta		
MEDIDAS CAUTELARES		
Internamiento en centros de menores		
Otras medidas		
MEDIACIÓN EXTRAJUDICIAL	1494	570
Conciliación		
Reparación del daño		



DISTRIBUCIÓN POR EDAD EN 2013

■ 14-15 ■ 16-17 ■ 18-21

MEDIDAS NOTIFICADAS

MEDIDAS PREVISTAS EN EL ART. 7 (LRPM)	183	415	145
Internamiento en Régimen cerrado	9	21	7
Internamiento en Régimen semiabierto	113	284	108
Internamiento en Régimen abierto	13	30	11
Total internamientos (NO INCLUYE TERAPÉUTICO)	135	335	126
Internamiento terapéutico	48	80	19
Tratamiento ambulatorio			
Asistencia a centro de día			
Permanencia de fin de semana			
Libertad vigilada			
Prohibición de aproximarse o comunicarse con la víctima			
Convivencia con otra persona, familia o grupo educativo			
Prestaciones en beneficio de la comunidad			
Realización de tareas socioeducativas			
Amonestación			
Privación del permiso de conducir			
Inhabilitación absoluta			
MEDIDAS CAUTELARES			
Internamiento en centros de menores			
Otras medidas			
MEDIACIÓN EXTRAJUDICIAL			
Conciliación			
Reparación del daño			

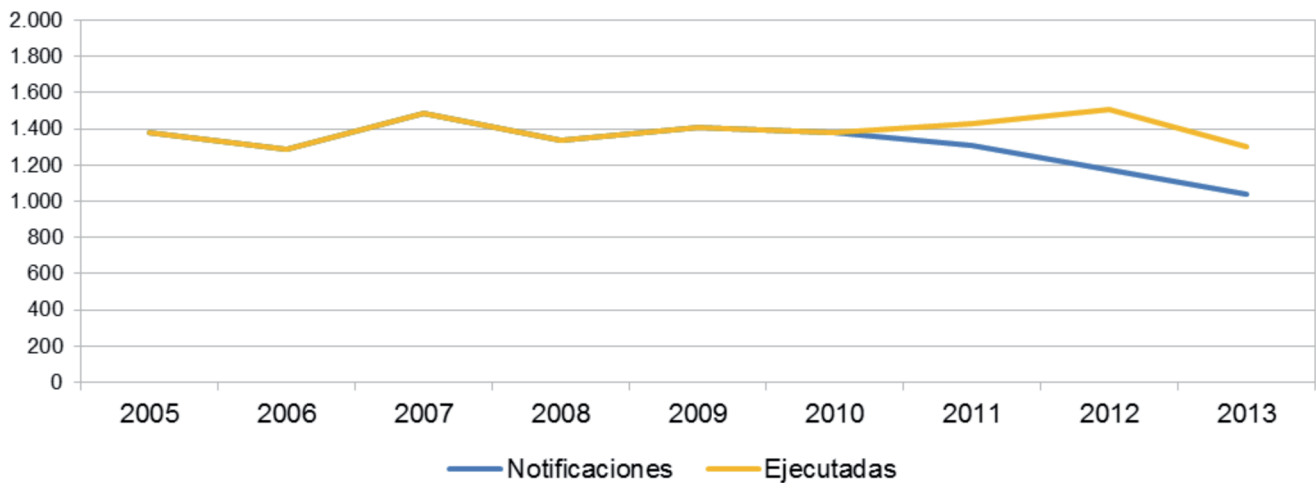
MEDIDAS EJECUTADAS

MEDIDAS PREVISTAS EN EL ART. 7 (LRPM)	273	754	419
Internamiento en Régimen cerrado	13	38	43
Internamiento en Régimen semiabierto	179	526	300
Internamiento en Régimen abierto	17	56	27
Total internamientos (NO INCLUYE TERAPÉUTICO)	209	620	370
Internamiento terapéutico	64	134	49
Tratamiento ambulatorio			
Asistencia a centro de día			
Permanencia de fin de semana			
Libertad vigilada			
Prohibición de aproximarse o comunicarse con la víctima			
Convivencia con otra persona, familia o grupo educativo			
Prestaciones en beneficio de la comunidad			
Realización de tareas socioeducativas			
Amonestación			
Privación del permiso de conducir			
Inhabilitación absoluta			
MEDIDAS CAUTELARES			
Internamiento en centros de menores			
Otras medidas			
MEDIACIÓN EXTRAJUDICIAL			
Conciliación			
Reparación del daño			



	NOTIFICACIONES									EJECUTADAS								
	2005	2006	2007	2008	2009	2010	2011	2012	2013	2005	2006	2007	2008	2009	2010	2011	2012	2013
MEDIDAS PREVISTAS EN EL ART. 7 (LRPM)	772	707	805	767	804	886	815	702	663	772	707	805	767	804	886	815	725	820
Internamiento en régimen cerrado	53	43		28	34	28	20	16	5	53	43	37	28	34	28	20	16	5
Internamiento en régimen semiabierto	66	64	64	77	83	66	60	93	87	66	64	64	77	83	66	60	93	87
Internamiento en régimen abierto	1	0	2	--	0	0	1	0	0	1	0	2	--	0	0	1	0	0
INTERNAMIENTO	120	107	103	105	117	94	81	109	92	120	107	103	105	117	94	81	109	92
Internamiento terapéutico	11	10	21	35	29	32	22	23	19	11	10	21	35	29	32	22	23	19
Tratamiento ambulatorio	27	12	13	8	16	28	21	11	31	27	12	13	8	16	28	21	12	42
Asistencia a centro de día	0	0	1	--	0	0	2	0	0	0	0	1	--	0	0	2	0	0
Permanencia de fin de semana	26	21	35	24	23	23	32	46	39	26	21	35	24	23	23	32	39	42
Libertad vigilada	353	308	364	390	400	415	374	302	295	353	308	364	390	400	415	374	302	295
Prohibición aprox. o comunicar con víctima	--	0	0	--	4	3	8	9	8	--	0	0	--	4	3	8	8	7
Conviv. con persona, familia o grupo educ.	3	3	7	4	6	7	6	0	2	3	3	7	4	6	7	6	4	3
Prestaciones en beneficio de la comunidad	215	236	239	177	162	232	221	153	162	215	236	239	177	162	232	221	170	196
Realización de tareas socioeducativas	17	10	22	24	47	52	44	42	8	17	10	22	24	47	52	44	50	18
Amonestación	0	0	0	--	0	0	4	7	7	0	0	0	--	0	0	4	8	5
Privación del permiso de conducir	--	0	0	--	0	0	0	0	0	--	0	0	--	0	0	0	0	0
Inhabilitación absoluta	0	0	0	--	0	0	0	0	0	0	0	0	--	0	0	0	0	0
MEDIDAS CAUTELARES	60	61	75	63	60	51	37	8	35	60	61	75	63	60	51	37	32	36
Internamiento en centros de menores	40	37	52	42	33	21	19	2	20	40	37	52	42	33	21	19	25	21
Otras medidas	20	24	23	21	27	30	18	6	15	20	24	23	21	27	30	18	7	15
MEDIACIÓN EXTRAJUDICIAL	546	522	609	507	541	444	454	466	340	546	522	609	507	541	444	579	749	442
Conciliación	0	0	0	--	0	0	0	0	0	0	0	0	--	0	0	0	0	0
Reparación del daño	546	522	609	507	541	444	454	466	340	546	522	609	507	541	444	579	749	442
TOTAL	1.378	1.290	1.489	1.337	1.405	1.381	1.306	1.176	1.038	1.378	1.290	1.489	1.337	1.405	1.381	1.431	1.506	1.298

Evolución del número de medidas 2005- 2013





DISTRIBUCIÓN POR GÉNERO EN 2013

■ Varones ■ Mujeres

MEDIDAS NOTIFICADAS

MEDIDAS PREVISTAS EN EL ART. 7 (LRPM)	592	71
Internamiento en Régimen cerrado	5	0
Internamiento en Régimen semiabierto	84	3
Internamiento en Régimen abierto	0	0
INTERNAMIENTO	89	3
Internamiento terapéutico	18	1
Tratamiento ambulatorio	29	2
Asistencia a centro de día	0	0
Permanencia de fin de semana	38	1
Libertad vigilada	258	37
Prohibición de aprox. o com.con la víctima	8	0
Convivencia con otra persona	2	0
Prestaciones en beneficio de la comunidad	140	22
Realización de tareas socioeducativas	7	1
Amonestación	3	4
Privación del permiso de conducir	0	0
Inhabilitación absoluta	0	0
MEDIDAS CAUTELARES	35	0
Internamiento en centros de menores	20	0
Otras medidas	15	0
MEDIACIÓN EXTRAJUDICIAL	233	107
Conciliación	0	0
Reparación del daño	233	107

MEDIDAS EJECUTADAS

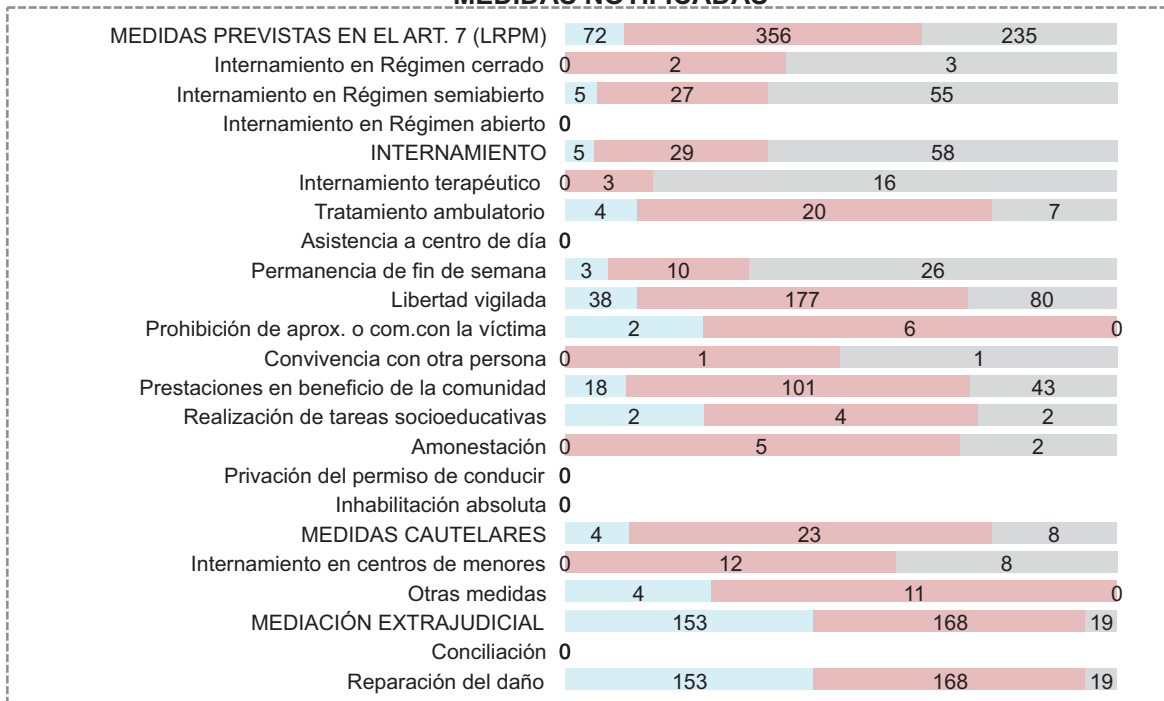
MEDIDAS PREVISTAS EN EL ART. 7 (LRPM)	709	111
Internamiento en Régimen cerrado	5	0
Internamiento en Régimen semiabierto	84	3
Internamiento en Régimen abierto	0	0
INTERNAMIENTO	89	3
Internamiento terapéutico	18	1
Tratamiento ambulatorio	37	5
Asistencia a centro de día	0	0
Permanencia de fin de semana	41	1
Libertad vigilada	333	63
Prohibición de aprox. o com.con la víctima	7	0
Convivencia con otra persona	3	0
Prestaciones en beneficio de la comunidad	165	31
Realización de tareas socioeducativas	13	5
Amonestación	3	2
Privación del permiso de conducir	0	0
Inhabilitación absoluta	0	0
MEDIDAS CAUTELARES	35	1
Internamiento en centros de menores	20	1
Otras medidas	15	0
MEDIACIÓN EXTRAJUDICIAL	316	126
Conciliación	0	0
Reparación del daño	316	126



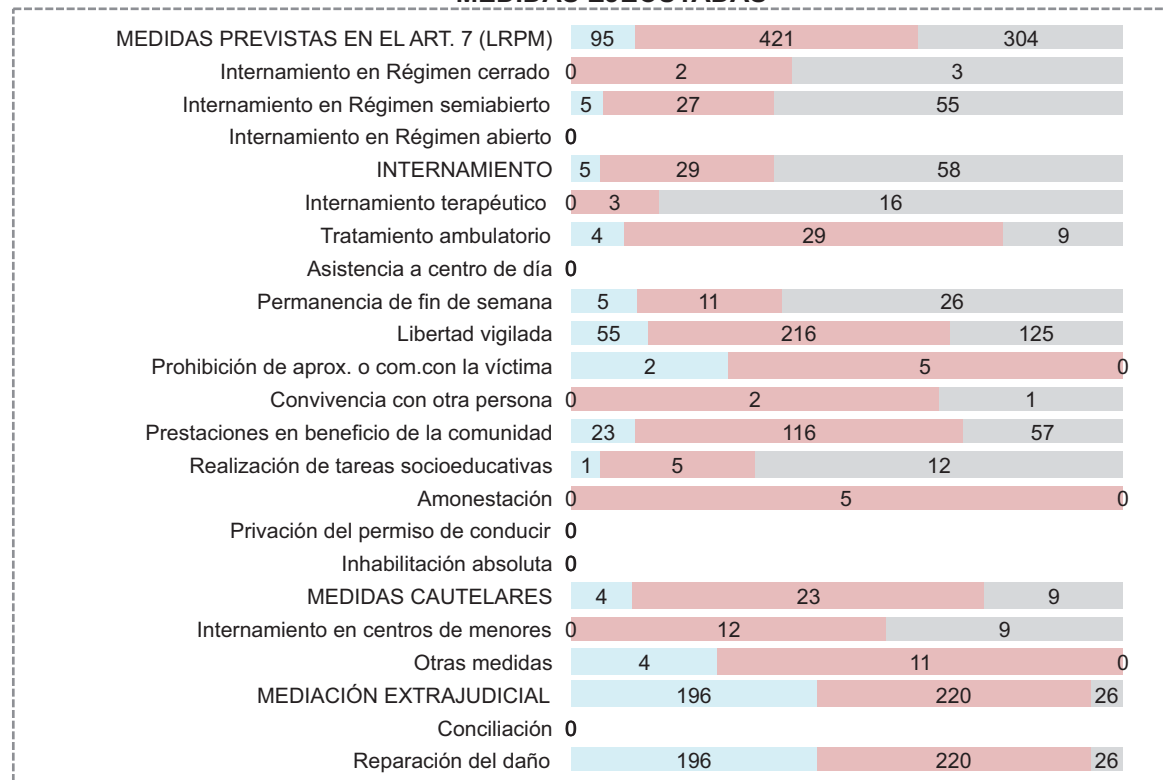
DISTRIBUCIÓN POR EDAD EN 2013

■ 14-15 ■ 16-17 ■ 18-21

MEDIDAS NOTIFICADAS



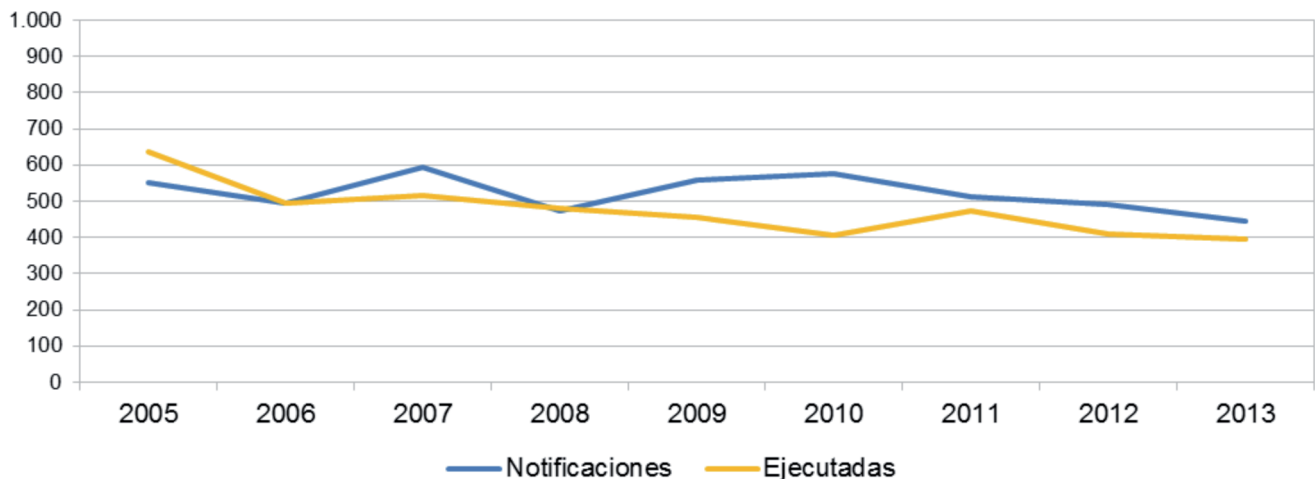
MEDIDAS EJECUTADAS





	NOTIFICACIONES									EJECUTADAS								
	2005	2006	2007	2008	2009	2010	2011	2012	2013	2005	2006	2007	2008	2009	2010	2011	2012	2013
MEDIDAS PREVISTAS EN EL ART. 7 (LRPM)	436	443	474	353	456	462	418	443	394	531	450	399	371	390	334	411	372	366
Internamiento en régimen cerrado	4	1	--	2	6	4	4	7	3	6	5	2	4	7	11	8	12	9
Internamiento en régimen semiaabierto	101	76	73	52	45	47	75	80	64	153	55	42	42	29	44	35	50	38
Internamiento en régimen abierto	5	1	2	0	0	1	0	0	0	7	6	6	1	0	1	0	0	0
INTERNAMIENTO	110	78	75	54	51	52	79	87	67	166	66	50	47	36	56	43	62	47
Internamiento terapéutico	0	3	4	3	4	5	1	2	1	1	4	8	5	7	8	6	3	1
Tratamiento ambulatorio	2	3	3	1	1	1	0	0	1	3	2	3	3	1	1	0	0	0
Asistencia a centro de día	5	2	3	4	2	4	2	1	2	4	4	4	5	2	2	2	0	4
Permanencia de fin de semana	142	113	122	73	86	102	100	90	61	145	130	109	75	67	89	73	66	51
Libertad vigilada	76	112	112	103	104	62	59	74	62	107	112	106	112	100	47	74	56	53
Prohibición aprox. o comunicar con víctima	--	--	--	2	9	20	7	2	8	--	--	--	3	8	18	13	5	4
Conviv. con persona, familia o grupo educ.	--	--	--	0	0	2	0	0	1	--	--	--	0	0	2	2	0	1
Prestaciones en beneficio de la comunidad	81	99	95	65	116	95	92	101	99	82	95	76	73	79	2	90	93	104
Realización de tareas socioeducativas	20	32	60	47	78	117	78	85	91	23	36	43	48	85	106	107	87	100
Amonestación	--	1	0	1	--	--	0	0	--	--	1	0	0	--	--	0	0	--
Privación del permiso de conducir	--	--	--	--	5	2	0	1	1	--	--	--	--	5	3	1	0	1
Inhabilitación absoluta	--	--	--	0	--	--	0	0	--	--	--	--	0	--	--	0	0	--
MEDIDAS CAUTELARES	24	11	38	35	29	34	32	24	24	25	13	41	30	7	4	2	2	2
Internamiento en centros de menores	17	8	23	27	19	21	28	23	20	18	8	24	22	3	2	1	1	2
Otras medidas	7	3	15	8	10	13	4	1	4	7	5	17	8	4	2	1	1	0
MEDIACIÓN EXTRAJUDICIAL	93	41	81	85	72	81	62	25	26	81	33	77	78	57	69	61	36	26
Conciliación	51	28	37	48	31	34	31	15	15	44	21	36	34	29	28	32	18	14
Reparación del daño	42	13	44	37	41	47	31	10	11	37	12	41	44	28	41	29	18	12
TOTAL	553	495	593	473	557	577	512	492	444	637	496	517	479	454	407	474	410	394

Evolución del número de medidas 2005- 2013

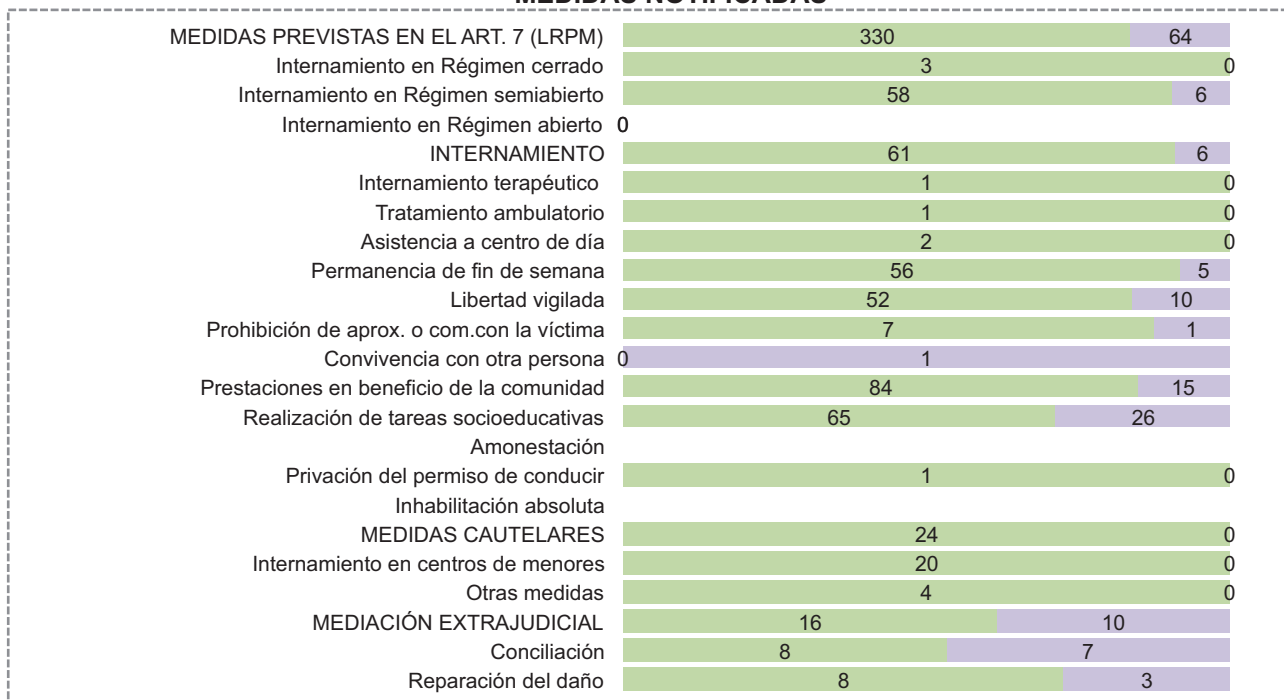




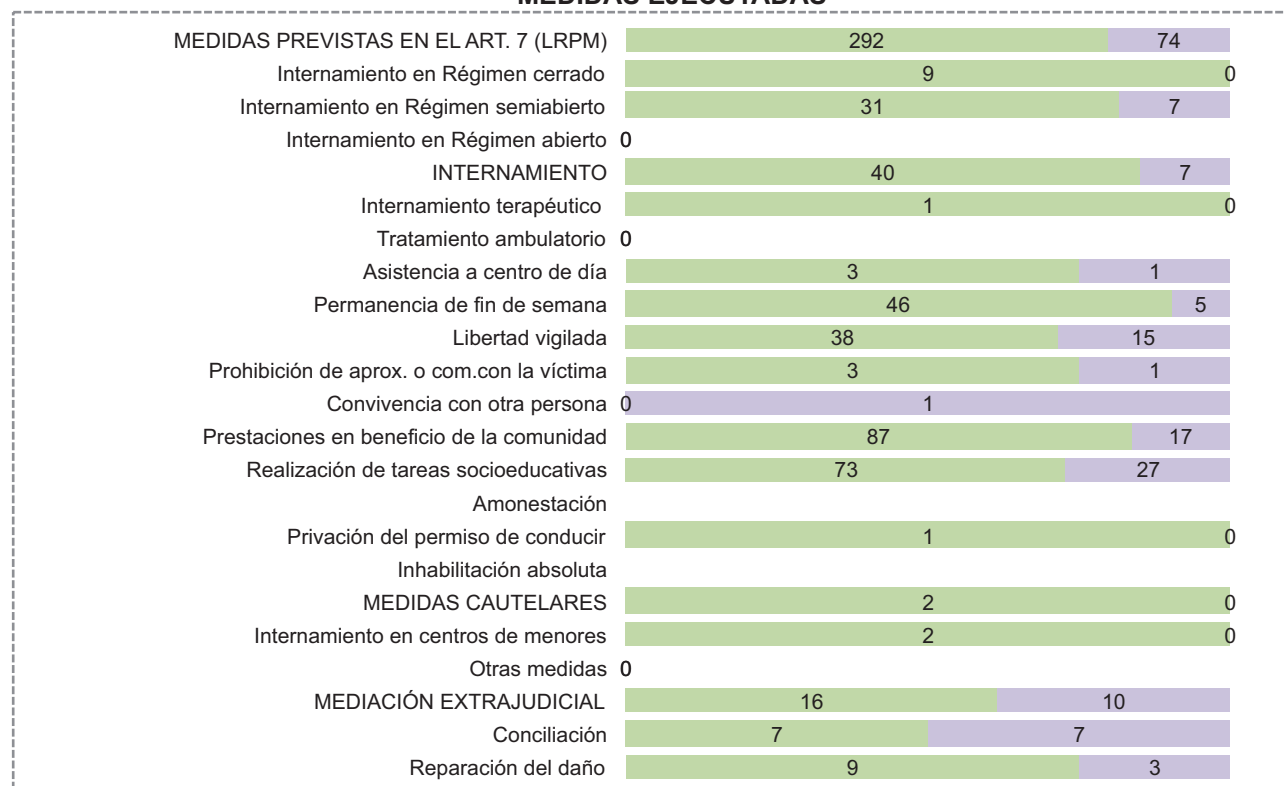
DISTRIBUCIÓN POR GÉNERO EN 2013

■ Varones ■ Mujeres

MEDIDAS NOTIFICADAS



MEDIDAS EJECUTADAS

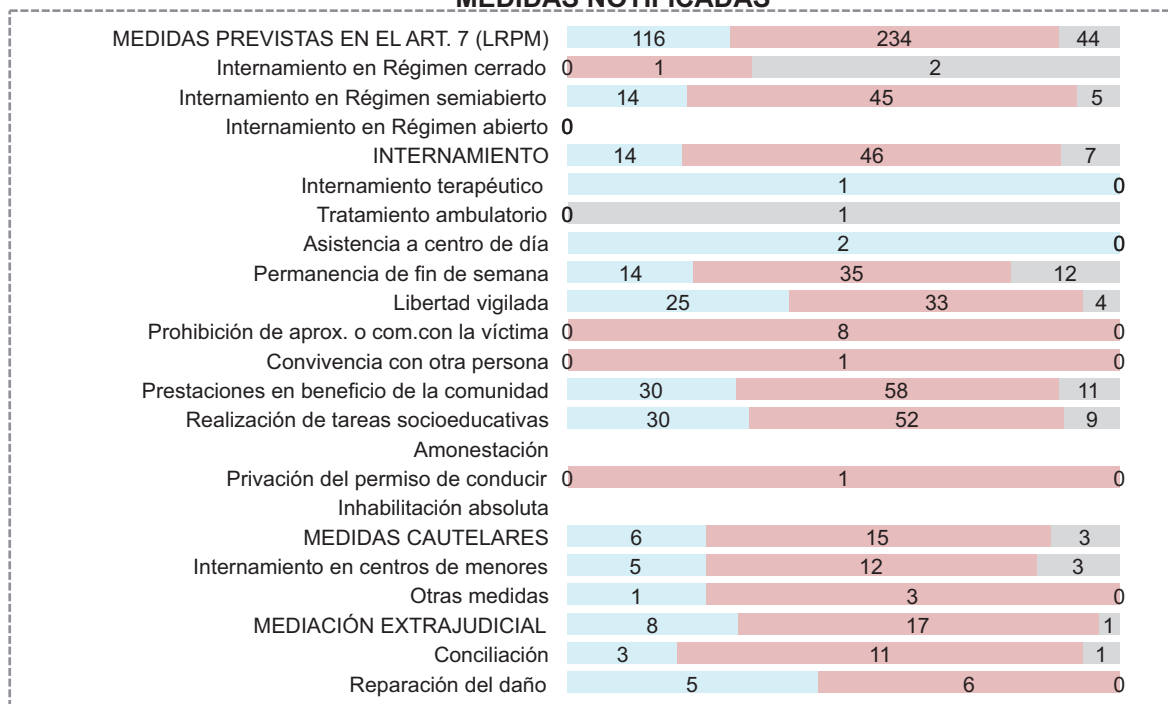




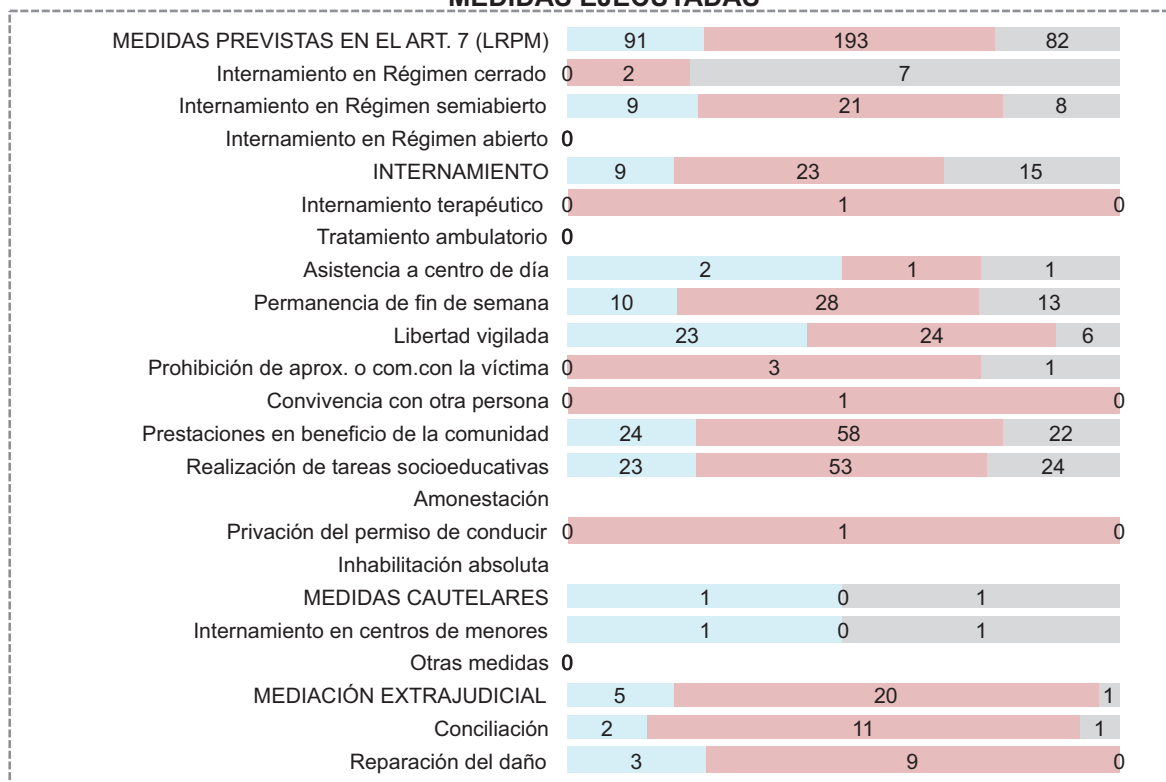
DISTRIBUCIÓN POR EDAD EN 2013

■ 14-15 ■ 16-17 ■ 18-21

MEDIDAS NOTIFICADAS



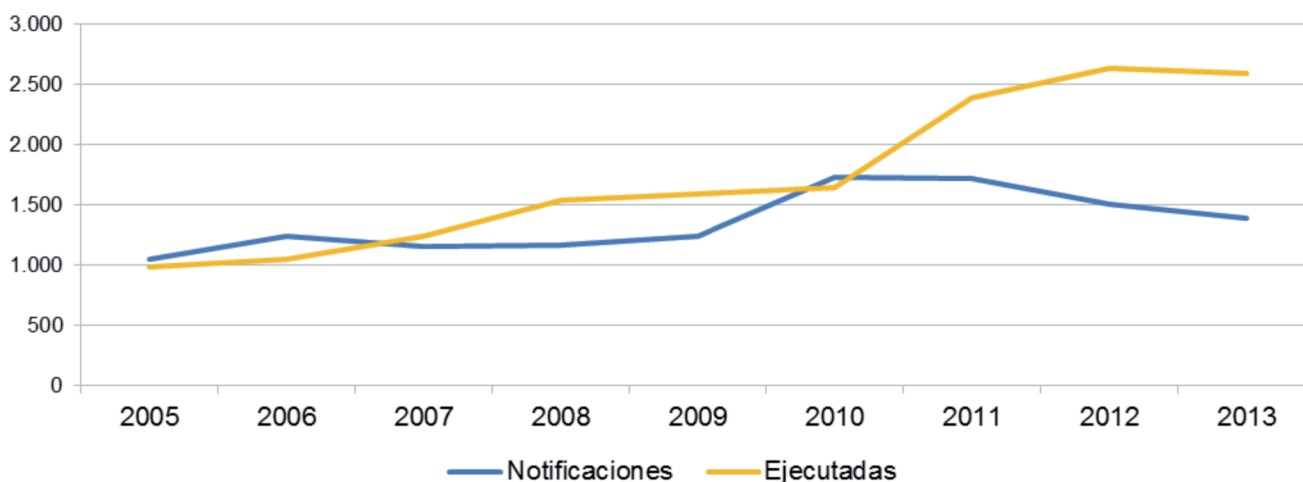
MEDIDAS EJECUTADAS





	NOTIFICACIONES									EJECUTADAS								
	2005	2006	2007	2008	2009	2010	2011	2012	2013	2005	2006	2007	2008	2009	2010	2011	2012	2013
MEDIDAS PREVISTAS EN EL ART. 7 (LRPM)	873	1.041	937	974	1.081	1.619	1.588	1.388	1.290	819	978	999	1.398	1.500	1.505	2.199	2.411	2.352
Internamiento en régimen cerrado	7	10	9	33	18	12	22	16	11	4	8	8	22	35	20	39	36	42
Internamiento en régimen semiabierto	84	74	78	94	67	134	120	111	99	72	98	83	74	147	139	190	209	200
Internamiento en régimen abierto	4	5	7	7	1	9	19	12	3	1	4	0	7	2	9	22	26	20
INTERNAMIENTO	95	89	94	134	86	155	161	139	113	77	110	91	103	184	168	251	271	262
Internamiento terapéutico	2	9	18	20	26	22	16	27	52	2	4	7	15	50	28	23	34	56
Tratamiento ambulatorio	69	55	34	13	0	0	15	1	1	59	20	73	60	1	0	5	1	4
Asistencia a centro de día	0	0	0	0	0	0	0	0	0	0	0	2	2	0	0	0	0	0
Permanencia de fin de semana	6	26	4	19	34	83	70	70	66	1	10	9	19	49	41	38	54	41
Libertad vigilada	431	541	442	435	442	617	590	614	575	462	542	530	576	645	627	735	832	806
Prohibición aprox. o comunicar con víctima	--	--	--	--	64	67	126	109	94	--	--	--	--	34	81	151	250	298
Conviv. con persona, familia o grupo educ.	0	3	0	2	4	6	2	2	8	0	4	1	2	11	7	10	6	5
Prestaciones en beneficio de la comunidad	212	329	304	284	256	450	379	290	245	173	210	262	548	340	325	677	669	613
Realización de tareas socioeducativas	58	44	41	67	120	152	177	125	125	45	98	24	73	172	180	250	235	210
Amonestación	--	--	--	--	--	5	--	SD	0	--	--	--	--	--	0	--	SD	0
Privación del permiso de conducir	--	--	--	--	49	62	52	11	11	--	--	--	--	14	48	59	59	57
Inhabilitación absoluta	--	--	--	--	--	--	--	SD	0	--	--	--	--	--	--	--	SD	0
MEDIDAS CAUTELARES	0	8	35	0	18	11	21	18	11	0	30	35	43	21	18	27	28	19
Internamiento en centros de menores	--	0	30	0	18	11	21	18	11	--	22	30	37	21	18	27	28	19
Otras medidas	--	8	5	0	--	--	0	0	0	--	8	5	6	--	--	0	0	0
MEDIACIÓN EXTRAJUDICIAL	180	140	178	187	136	99	107	97	85	166	24	201	100	69	124	162	193	214
Conciliación	130	--	178	187	126	99	107	97	85	117	--	201	100	63	124	162	189	210
Reparación del daño	50	0	--	--	10	--	--	0	0	49	0	--	--	6	--	--	4	4
TOTAL	1.053	1.244	1.150	1.161	1.235	1.729	1.716	1.503	1.386	985	1.052	1.235	1.541	1.590	1.647	2.388	2.632	2.585

Evolución del número de medidas 2005- 2013





DISTRIBUCIÓN POR GÉNERO EN 2013

■ Varones ■ Mujeres

MEDIDAS NOTIFICADAS

MEDIDAS PREVISTAS EN EL ART. 7 (LRPM)	1085	205
Internamiento en Régimen cerrado	9	2
Internamiento en Régimen semiabierto	79	20
Internamiento en Régimen abierto	3	0
INTERNAMIENTO	91	22
Internamiento terapéutico	38	14
Tratamiento ambulatorio	1	0
Asistencia a centro de día	0	0
Permanencia de fin de semana	53	13
Libertad vigilada	493	82
Prohibición de aprox. o com.con la víctima	82	12
Convivencia con otra persona	8	0
Prestaciones en beneficio de la comunidad	206	39
Realización de tareas socioeducativas	102	23
Amonestación	0	0
Privación del permiso de conducir	11	0
Inhabilitación absoluta	0	0
MEDIDAS CAUTELARES	8	3
Internamiento en centros de menores	8	3
Otras medidas	0	0
MEDIACIÓN EXTRAJUDICIAL	64	21
Conciliación	64	21
Reparación del daño	0	0

MEDIDAS EJECUTADAS

MEDIDAS PREVISTAS EN EL ART. 7 (LRPM)	1997	355
Internamiento en Régimen cerrado	37	5
Internamiento en Régimen semiabierto	168	32
Internamiento en Régimen abierto	20	0
INTERNAMIENTO	225	37
Internamiento terapéutico	42	14
Tratamiento ambulatorio	3	1
Asistencia a centro de día	0	0
Permanencia de fin de semana	37	4
Libertad vigilada	686	120
Prohibición de aprox. o com.con la víctima	261	37
Convivencia con otra persona	4	1
Prestaciones en beneficio de la comunidad	522	91
Realización de tareas socioeducativas	163	47
Amonestación	0	0
Privación del permiso de conducir	54	3
Inhabilitación absoluta	0	0
MEDIDAS CAUTELARES	15	4
Internamiento en centros de menores	15	4
Otras medidas	0	0
MEDIACIÓN EXTRAJUDICIAL	156	58
Conciliación	152	58
Reparación del daño	4	0



DISTRIBUCIÓN POR EDAD EN 2013

■ 14-15 ■ 16-17 ■ 18-21

MEDIDAS NOTIFICADAS

MEDIDAS PREVISTAS EN EL ART. 7 (LRPM)	287	727	276
Internamiento en Régimen cerrado	4	2	5
Internamiento en Régimen semiabierto	26	59	14
Internamiento en Régimen abierto	1	1	1
INTERNAMIENTO	31	62	20
Internamiento terapéutico	10	36	6
Tratamiento ambulatorio	0	1	0
Asistencia a centro de día	0	0	0
Permanencia de fin de semana	14	41	11
Libertad vigilada	154	315	106
Prohibición de aprox. o com.con la víctima	20	49	25
Convivencia con otra persona	5	3	0
Prestaciones en beneficio de la comunidad	39	136	70
Realización de tareas socioeducativas	14	77	34
Amonestación	0	0	0
Privación del permiso de conducir	0	8	3
Inhabilitación absoluta	0	0	0
MEDIDAS CAUTELARES	4	7	0
Internamiento en centros de menores	4	7	0
Otras medidas	0	0	0
MEDIACIÓN EXTRAJUDICIAL	27	42	16
Conciliación	27	42	16
Reparación del daño	0	0	0

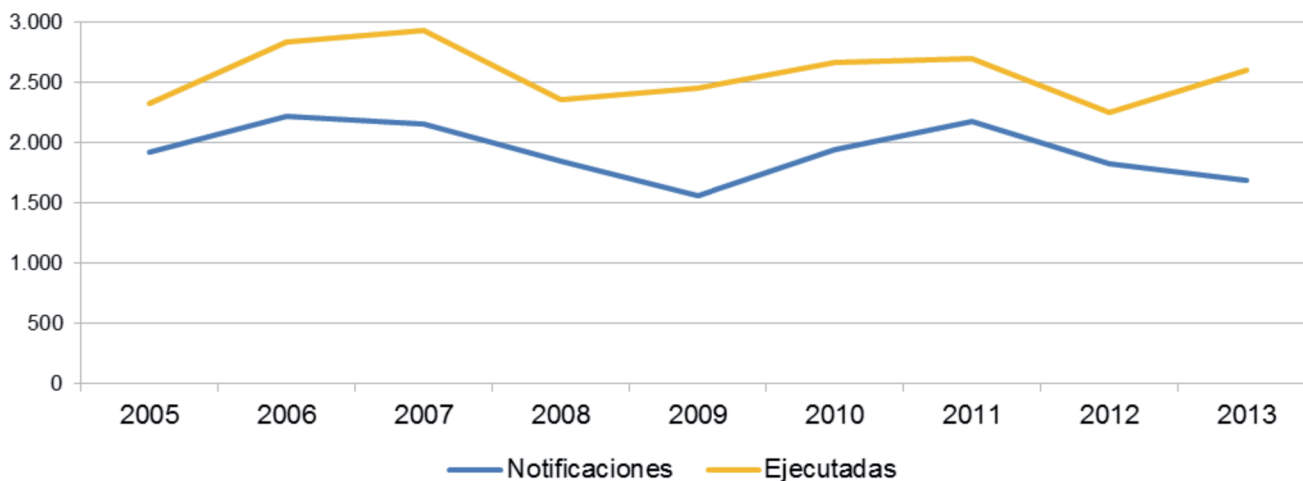
MEDIDAS EJECUTADAS

MEDIDAS PREVISTAS EN EL ART. 7 (LRPM)	297	1221	834
Internamiento en Régimen cerrado	5	24	13
Internamiento en Régimen semiabierto	35	117	48
Internamiento en Régimen abierto	4	7	9
INTERNAMIENTO	44	148	70
Internamiento terapéutico	11	29	16
Tratamiento ambulatorio	2	0	2
Asistencia a centro de día	0	0	0
Permanencia de fin de semana	2	16	23
Libertad vigilada	115	408	283
Prohibición de aprox. o com.con la víctima	54	160	84
Convivencia con otra persona	1	4	0
Prestaciones en beneficio de la comunidad	44	320	249
Realización de tareas socioeducativas	23	95	92
Amonestación	0	0	0
Privación del permiso de conducir	1	41	15
Inhabilitación absoluta	0	0	0
MEDIDAS CAUTELARES	7	12	0
Internamiento en centros de menores	7	12	0
Otras medidas	0	0	0
MEDIACIÓN EXTRAJUDICIAL	62	111	41
Conciliación	62	109	39
Reparación del daño	0	2	2



	NOTIFICACIONES									EJECUTADAS								
	2005	2006	2007	2008	2009	2010	2011	2012	2013	2005	2006	2007	2008	2009	2010	2011	2012	2013
MEDIDAS PREVISTAS EN EL ART. 7 (LRPM)	1.614	2.040	1.978	1.680	1.445	1.826	2.042	1.675	1.578	1.827	2.633	2.708	2.193	2.293	2.501	2.506	2.113	2.438
Internamiento en régimen cerrado	66	110	68	50	13	14	13	2	7	156	170	135	78	55	22	26	13	3
Internamiento en régimen semiaabierto	263	305	198	183	85	135	153	70	71	414	494	367	259	299	251	234	159	128
Internamiento en régimen abierto	3	0	4	1	1	5	18	13	3	3	1	3	3	2	3	15	14	10
INTERNAMIENTO	332	415	270	234	99	154	184	85	81	573	665	505	340	356	276	275	186	141
Internamiento terapéutico	21	15	51	33	36	39	113	85	90	23	31	56	50	91	70	163	147	53
Tratamiento ambulatorio	90	128	91	82	89	113	161	176	176	117	189	117	145	137	165	192	236	281
Asistencia a centro de día	4	1	7	7	1	6	3	2	5	6	3	4	7	2	4	3	4	8
Permanencia de fin de semana	125	211	192	99	36	40	37	40	22	52	131	162	101	57	40	42	42	46
Libertad vigilada	810	927	894	859	771	910	877	835	608	857	1.204	1.174	1.158	1.144	1.164	1.202	893	914
Prohibición aprox. o comunicar con víctima	--	6	24	10	15	26	106	27	26	--	3	173	22	35	65	4	--	139
Conviv. con persona, familia o grupo educ.	23	54	96	66	53	66	79	39	60	31	68	119	79	118	97	120	73	80
Prestaciones en beneficio de la comunidad	172	242	287	176	183	246	260	193	228	125	276	317	182	204	221	276	217	193
Realización de tareas socioeducativas	34	39	63	88	127	169	160	184	237	37	61	80	109	149	203	229	315	296
Amonestación	1	0	--	15	0	12	36	5	40	5	0	--	0	0	61	0	--	151
Privación del permiso de conducir	--	2	3	11	35	45	26	4	5	--	2	1	0	0	135	0	--	136
Inhabilitación absoluta	2	0	0	0	0	0	0	0	0	1	0	0	0	0	0	0	--	0
MEDIDAS CAUTELARES	307	182	174	165	114	119	135	144	105	493	199	220	163	158	158	185	136	167
Internamiento en centros de menores	216	112	110	113	75	73	74	65	54	305	120	139	111	115	103	109	72	88
Otras medidas	91	70	64	52	39	46	61	79	51	188	79	81	52	43	55	76	64	79
MEDIACIÓN EXTRAJUDICIAL	--	--	--	0	--	--	--	--	0	--	--	--	0	--	--	--	--	0
Conciliación	--	--	--	0	--	--	--	--	--	--	--	--	0	--	--	--	--	--
Reparación del daño	--	--	--	0	--	--	--	--	--	--	--	--	0	--	--	--	--	--
TOTAL	1.921	2.222	2.152	1.845	1.559	1.945	2.177	1.819	1.683	2.320	2.832	2.928	2.356	2.451	2.659	2.691	2.249	2.605

Evolución del número de medidas 2005- 2013

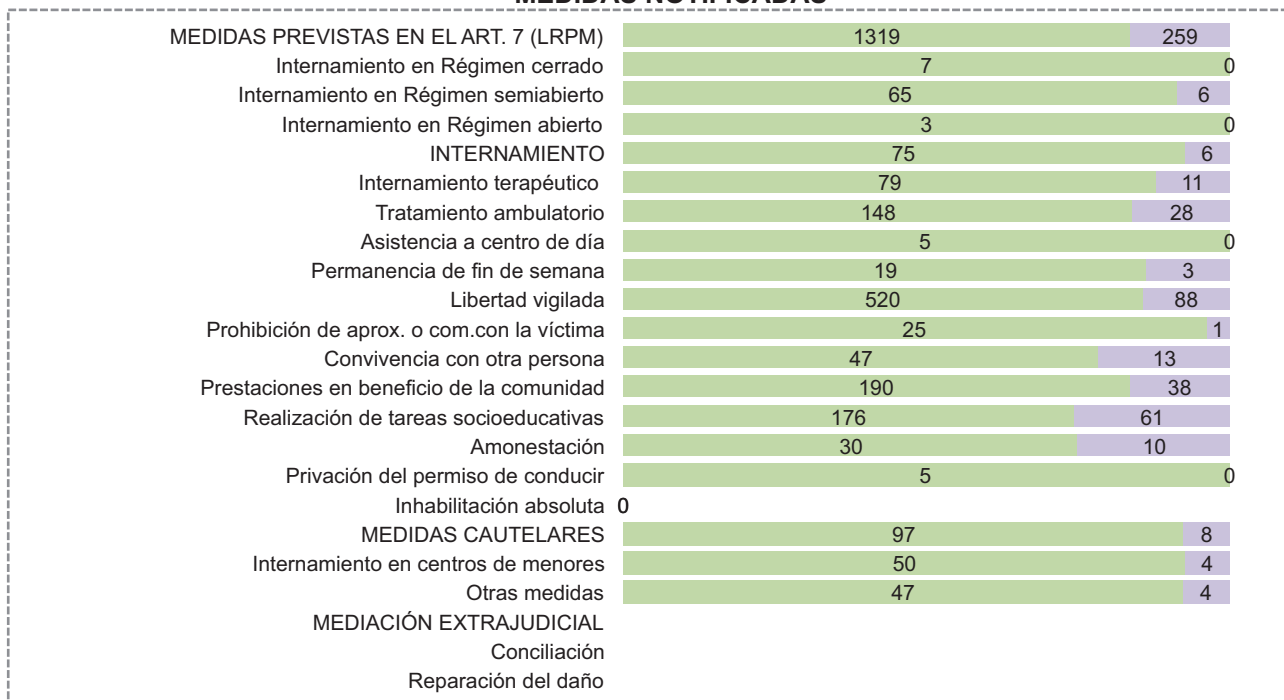




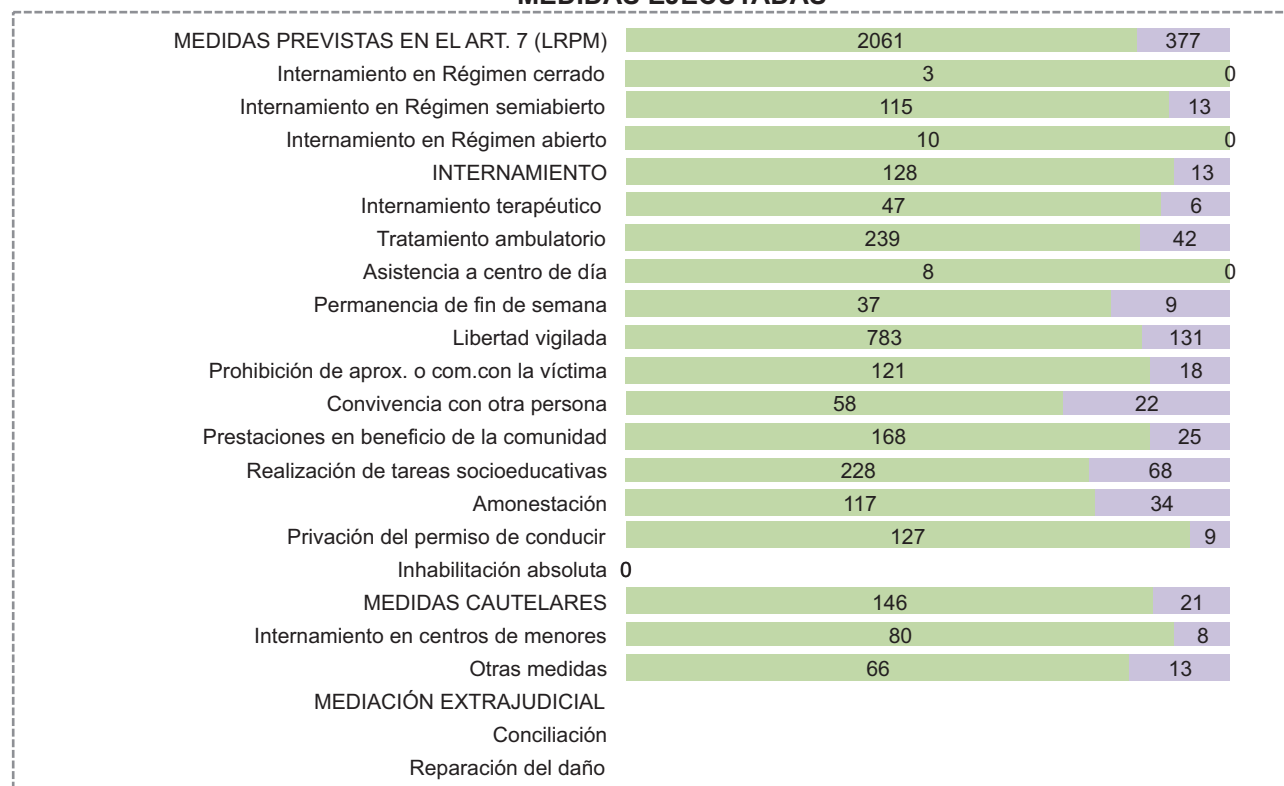
DISTRIBUCIÓN POR GÉNERO EN 2013

■ Varones ■ Mujeres

MEDIDAS NOTIFICADAS



MEDIDAS EJECUTADAS





DISTRIBUCIÓN POR EDAD EN 2013

■ 14-15 ■ 16-17 ■ 18-21

MEDIDAS NOTIFICADAS

MEDIDAS PREVISTAS EN EL ART. 7 (LRPM)	39	519	1020
Internamiento en Régimen cerrado	0	1	6
Internamiento en Régimen semiabierto	2	21	48
Internamiento en Régimen abierto	0	1	2
INTERNAMIENTO	2	23	56
Internamiento terapéutico	3	33	54
Tratamiento ambulatorio	6	70	100
Asistencia a centro de día	1	2	2
Permanencia de fin de semana	0	9	13
Libertad vigilada	15	177	416
Prohibición de aprox. o com.con la víctima	0	6	20
Convivencia con otra persona	2	34	24
Prestaciones en beneficio de la comunidad	6	76	146
Realización de tareas socioeducativas	4	74	159
Amonestación	0	15	25
Privación del permiso de conducir	0		5
Inhabilitación absoluta	0		
MEDIDAS CAUTELARES	12	45	48
Internamiento en centros de menores	4	23	27
Otras medidas	8	22	21
MEDIACIÓN EXTRAJUDICIAL			
Conciliación			
Reparación del daño			

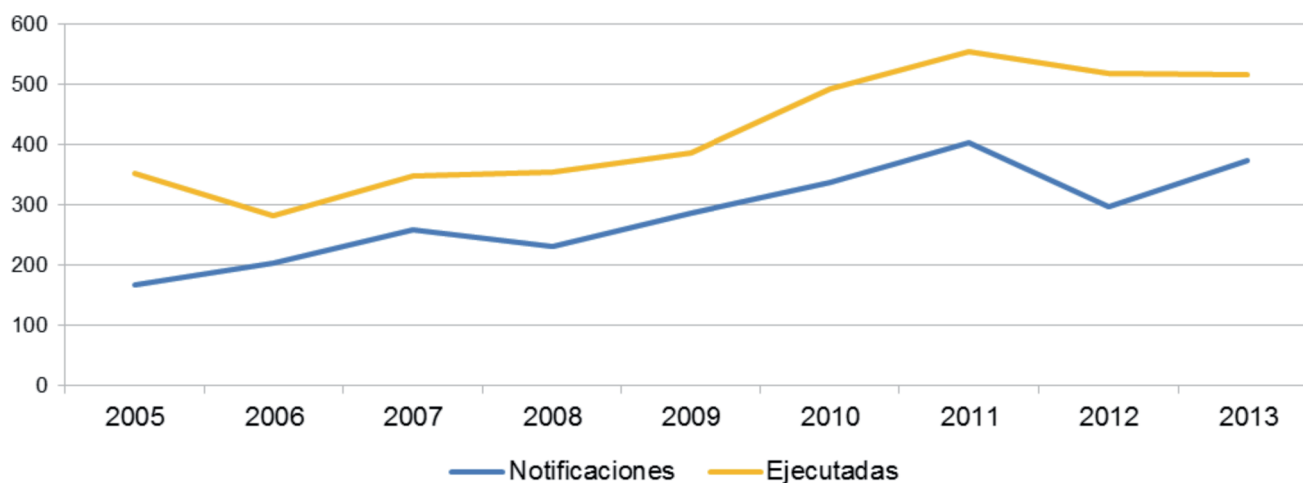
MEDIDAS EJECUTADAS

MEDIDAS PREVISTAS EN EL ART. 7 (LRPM)	12	417	2009
Internamiento en Régimen cerrado	0		3
Internamiento en Régimen semiabierto	1	13	114
Internamiento en Régimen abierto	0	2	8
INTERNAMIENTO	1	15	125
Internamiento terapéutico	0	9	44
Tratamiento ambulatorio	1	61	219
Asistencia a centro de día	1	2	5
Permanencia de fin de semana	1	8	37
Libertad vigilada	7	152	755
Prohibición de aprox. o com.con la víctima	0	8	131
Convivencia con otra persona	0	35	45
Prestaciones en beneficio de la comunidad	1	47	145
Realización de tareas socioeducativas	0	66	230
Amonestación	0	14	137
Privación del permiso de conducir	0		136
Inhabilitación absoluta	0		
MEDIDAS CAUTELARES	11	66	90
Internamiento en centros de menores	4	34	50
Otras medidas	7	32	40
MEDIACIÓN EXTRAJUDICIAL			
Conciliación			
Reparación del daño			



	NOTIFICACIONES									EJECUCIONES								
	2005	2006	2007	2008	2009	2010	2011	2012	2013	2005	2006	2007	2008	2009	2010	2011	2012	2013
MEDIDAS PREVISTAS EN EL ART. 7 (LRPM)	154	189	244	213	259	302	369	262	335	339	264	330	328	360	457	521	487	477
Internamiento en régimen cerrado	4	7	11	5	3	11	5	1	1	12	13	17	5	3	11	5	1	1
Internamiento en régimen semiabierto	3	6	10	16	23	31	38	19	29	17	13	15	17	28	48	40	29	44
Internamiento en régimen abierto	1	1	0	0	2	2	1	0	0	3	1	0	2	2	2	1	0	0
INTERNAMIENTO	8	14	21	21	28	44	44	20	30	32	27	32	24	33	61	46	30	45
Internamiento terapéutico	0	0	0	0	0	6	11	7	11	1	1	0	0	0	6	11	13	13
Tratamiento ambulatorio	7	7	9	7	12	8	8	8	10	9	12	9	12	15	8	10	10	13
Asistencia a centro de día	0	0	1	2	2	5	5	3	4	0	0	1	2	3	5	8	4	4
Permanencia de fin de semana	10	13	13	15	16	14	9	9	14	22	18	15	19	24	17	12	15	14
Libertad vigilada	40	49	79	80	91	113	177	113	147	134	73	124	140	150	203	265	244	232
Prohibición aprox. o comunicar con víctima	--	2	1	1	2	--	--	--	--	--	2	1	1	2	--	--	--	--
Conviv. con persona, familia o grupo educ.	7	10	13	8	13	14	15	15	11	13	16	13	13	16	18	17	17	15
Prestaciones en beneficio de la comunidad	77	76	88	51	63	79	75	72	94	104	84	104	83	84	119	120	138	124
Realización de tareas socioeducativas	5	18	19	28	32	19	25	15	14	24	31	31	34	33	20	32	16	17
Amonestación	--	--	--	--	--	--	--	--	--	--	--	--	--	--	--	--	--	--
Privación del permiso de conducir	--	--	--	--	--	--	--	--	--	--	--	--	--	--	--	--	--	--
Inhabilitación absoluta	--	--	--	--	--	--	--	--	--	--	--	--	--	--	--	--	--	--
MEDIDAS CAUTELARES	14	14	14	17	27	35	34	34	39	14	18	18	26	27	35	34	32	39
Internamiento en centros de menores	10	9	9	12	22	28	22	23	24	10	13	13	21	22	28	22	23	24
Otras medidas	4	5	5	5	5	7	12	11	15	4	5	5	5	5	7	12	9	15
MEDIACIÓN EXTRAJUDICIAL	--	--	--	--	--	--	--	--	0	--	--	--	--	--	--	--	--	0
Conciliación	--	--	--	--	--	--	--	--	--	--	--	--	--	--	--	--	--	--
Reparación del daño	--	--	--	--	--	--	--	--	--	--	--	--	--	--	--	--	--	--
TOTAL	168	203	258	230	286	337	403	296	374	353	282	348	354	387	492	555	519	516

Evolución del número de medidas 2005- 2013

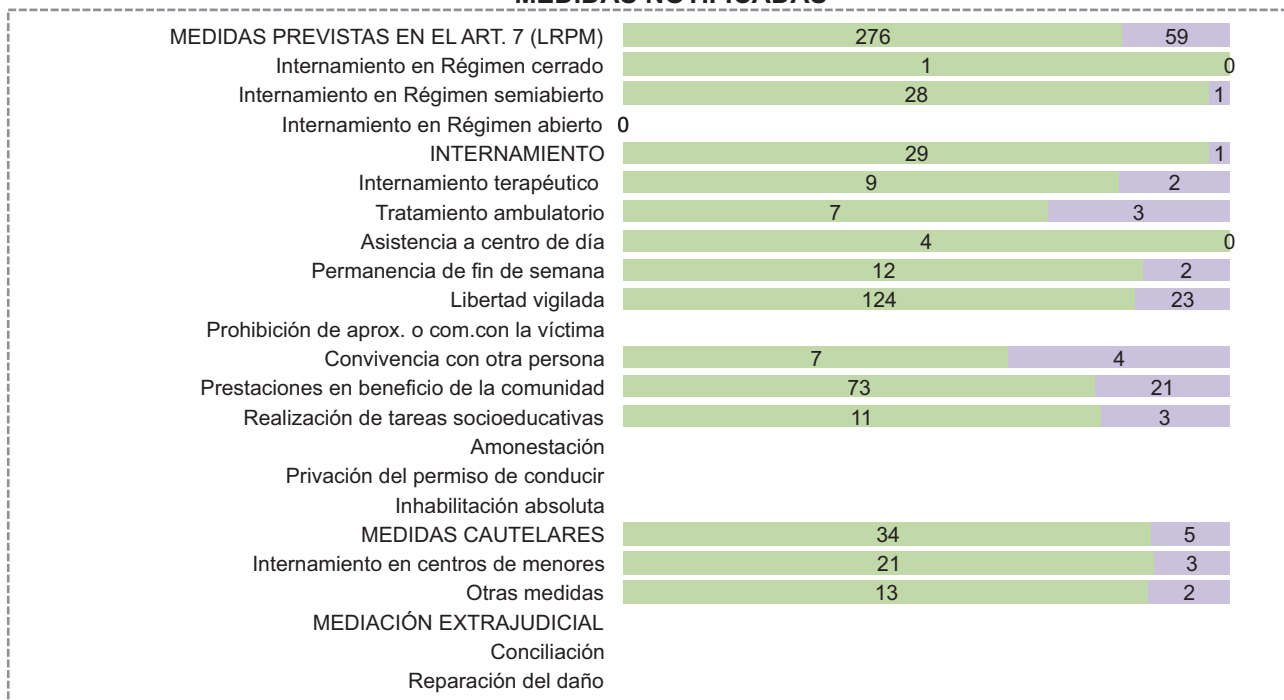




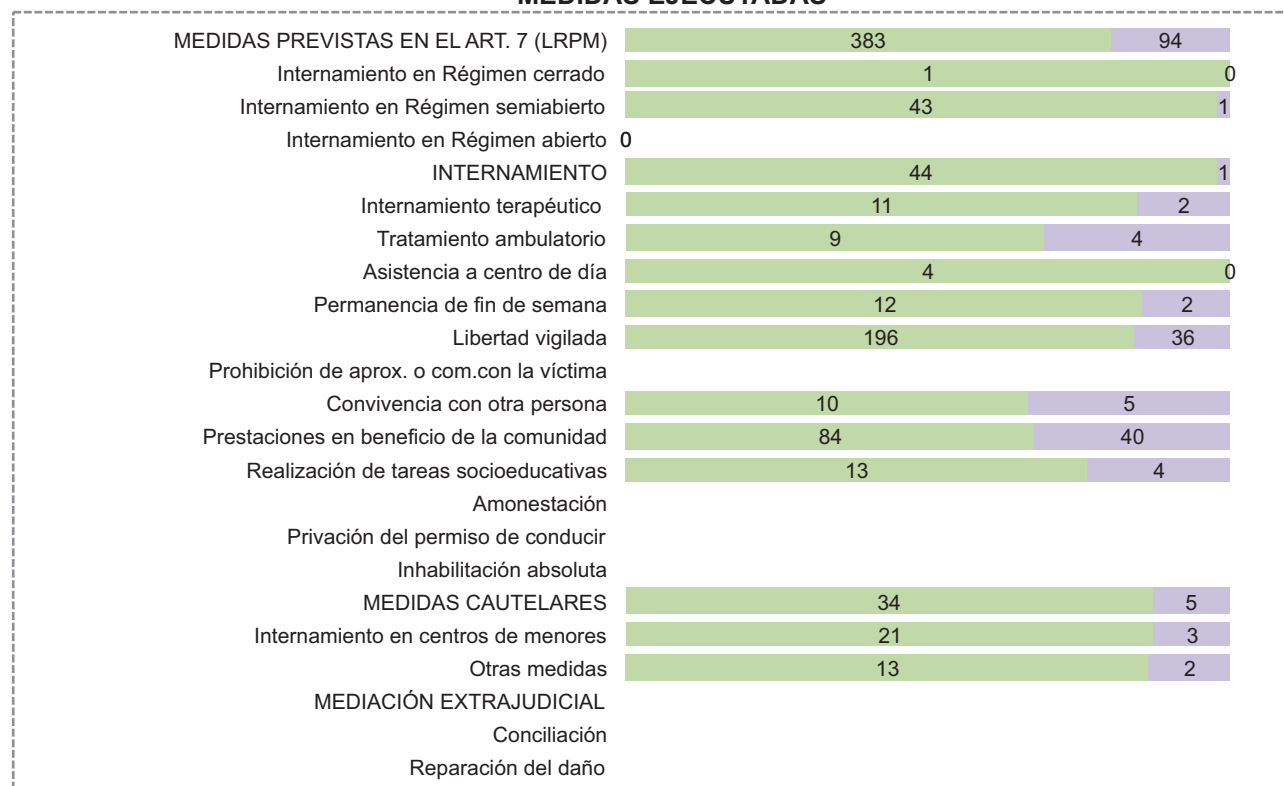
DISTRIBUCIÓN POR GÉNERO EN 2013

■ Varones ■ Mujeres

MEDIDAS NOTIFICADAS



MEDIDAS EJECUTADAS

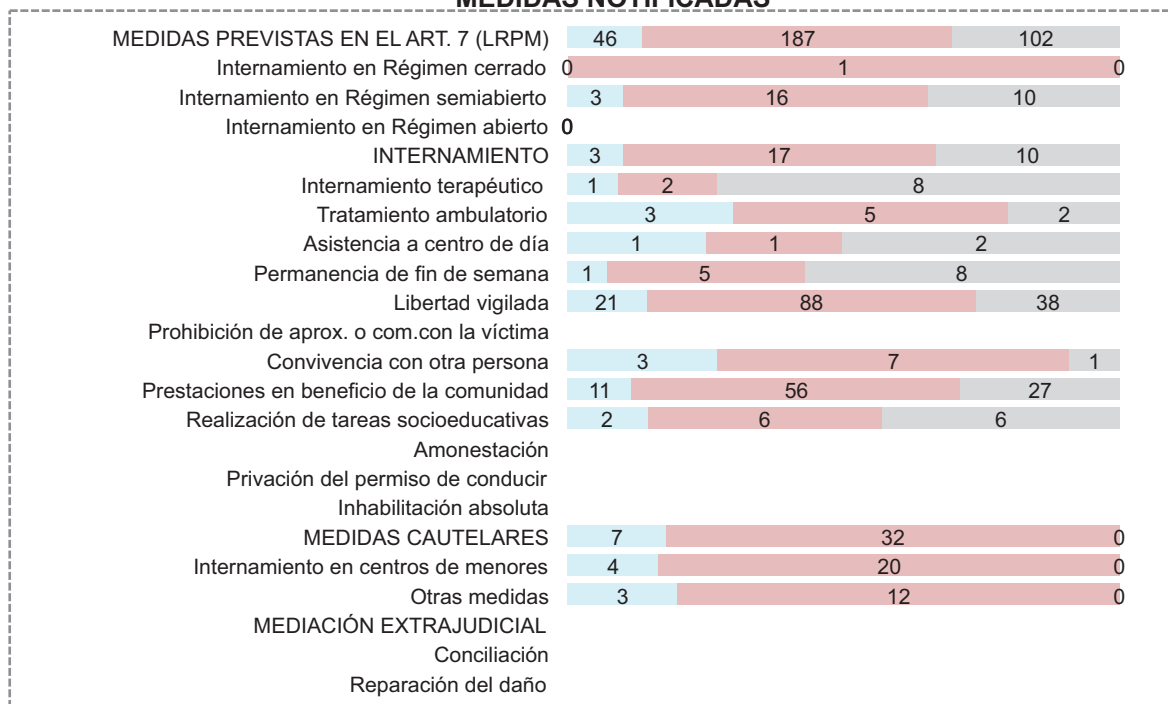




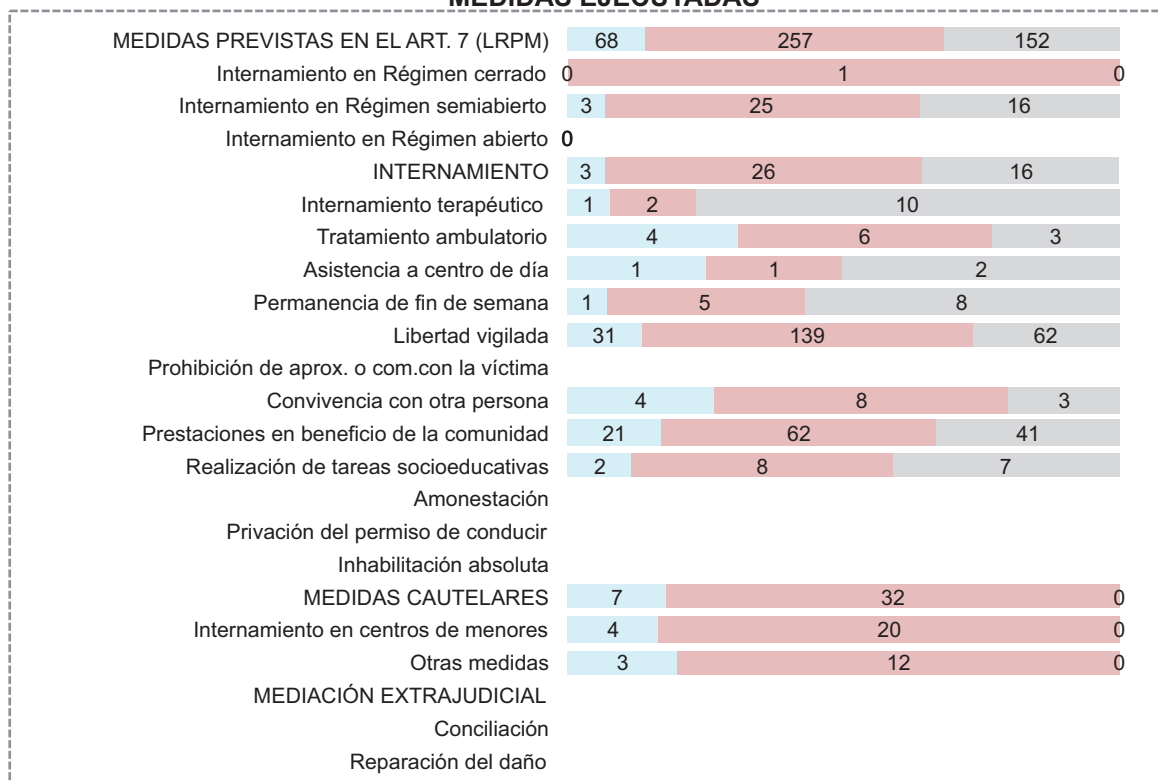
DISTRIBUCIÓN POR EDAD EN 2013

■ 14-15 ■ 16-17 ■ 18-21

MEDIDAS NOTIFICADAS



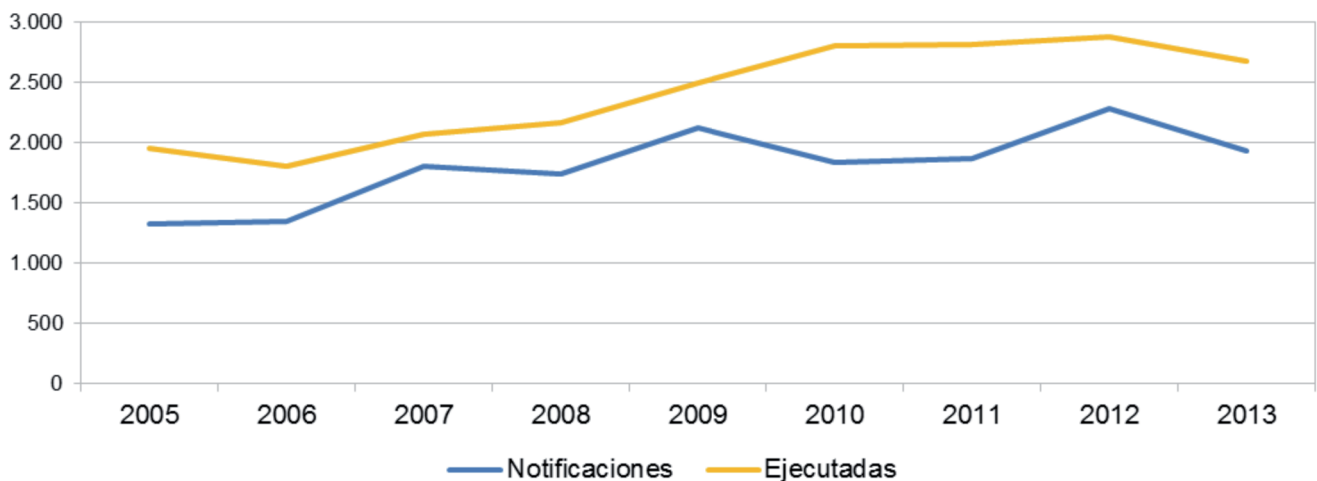
MEDIDAS EJECUTADAS





	NOTIFICACIONES									EJECUTADAS								
	2005	2006	2007	2008	2009	2010	2011	2012	2013	2005	2006	2007	2008	2009	2010	2011	2012	2013
MEDIDAS PREVISTAS EN EL ART. 7 (LRPM)	653	841	1.277	1.182	1.240	1.015	1.171	1.303	1.236	1.284	1.247	1.511	1.505	1.489	1.595	1.677	1.676	1.646
Internamiento en régimen cerrado	22	34	61	29	33	25	35	21	21	47	49	52	44	41	42	46	30	27
Internamiento en régimen semiabierto	53	87	126	107	129	118	136	138	107	128	138	135	136	151	149	174	168	132
Internamiento en régimen abierto	6	14	27	33	39	50	52	61	47	13	23	30	39	46	92	75	82	65
INTERNAIMIENTO	81	135	214	169	201	193	223	220	175	188	210	217	219	238	283	295	280	224
Internamiento terapéutico	12	10	33	36	35	38	39	42	60	25	23	33	54	41	56	51	65	84
Tratamiento ambulatorio	29	25	41	46	47	45	38	47	73	49	54	57	61	71	76	59	71	92
Asistencia a centro de día	0	0	0	0	0	5	1	1	1	1	1	1	0	1	2	4	2	1
Permanencia de fin de semana	83	27	162	116	13	2	6	8	8	153	28	141	127	10	3	3	10	8
Libertad vigilada	235	333	431	519	566	370	494	514	558	540	550	614	674	722	712	768	709	767
Prohibición aprox. o comunicar con víctima	--	0	14	31	--	27	34	21	19	--	0	15	42	--	54	74	40	39
Conviv. con persona, familia o grupo educ.	0	2	2	4	1	3	1	7	4	3	2	3	6	3	3	1	7	6
Prestaciones en beneficio de la comunidad	168	247	279	168	193	189	173	256	223	256	291	321	219	215	199	198	247	237
Realización de tareas socioeducativas	45	62	101	93	184	143	162	187	115	69	88	109	103	188	207	224	245	188
Amonestación	--	--	--	--	--	--	--	--	--	--	--	--	--	--	--	--	--	--
Privación del permiso de conducir	--	--	--	--	--	--	--	--	--	--	--	--	--	--	--	--	--	--
Inhabilitación absoluta	--	--	--	--	--	--	--	--	--	--	--	--	--	--	--	--	--	--
MEDIDAS CAUTELARES	51	57	104	165	116	147	146	122	106	51	71	97	165	102	147	146	124	106
Internamiento en centros de menores	37	31	51	65	67	108	77	76	73	37	45	51	65	53	108	77	76	73
Otras medidas	14	26	53	100	49	39	69	46	33	14	26	46	100	49	39	69	48	33
MEDIACIÓN EXTRAJUDICIAL	620	445	423	395	768	668	549	859	592	622	482	459	491	902	1.064	986	1.080	924
Conciliación	620	378	351	334	673	594	463	756	511	622	407	373	414	771	954	845	935	805
Reparación del daño	--	67	72	61	95	74	86	103	81	--	75	86	77	131	110	141	145	119
TOTAL	1.324	1.343	1.804	1.742	2.124	1.830	1.866	2.284	1.934	1.957	1.800	2.067	2.161	2.493	2.806	2.809	2.880	2.676

Evolución del número de medidas 2005- 2013





DISTRIBUCIÓN POR GÉNERO EN 2013

■ Varones ■ Mujeres

MEDIDAS NOTIFICADAS

MEDIDAS PREVISTAS EN EL ART. 7 (LRPM)	1024	212
Internamiento en Régimen cerrado	19	2
Internamiento en Régimen semiabierto	99	8
Internamiento en Régimen abierto	32	15
INTERNAMIENTO	150	25
Internamiento terapéutico	47	13
Tratamiento ambulatorio	51	22
Asistencia a centro de día	1	0
Permanencia de fin de semana	7	1
Libertad vigilada	478	80
Prohibición de aprox. o com.con la víctima	13	6
Convivencia con otra persona	2	2
Prestaciones en beneficio de la comunidad	186	37
Realización de tareas socioeducativas	89	26
Amonestación		
Privación del permiso de conducir		
Inhabilitación absoluta		
MEDIDAS CAUTELARES	85	21
Internamiento en centros de menores	62	11
Otras medidas	23	10
MEDIACIÓN EXTRAJUDICIAL	418	174
Conciliación	363	148
Reparación del daño	55	26

MEDIDAS EJECUTADAS

MEDIDAS PREVISTAS EN EL ART. 7 (LRPM)	1339	307
Internamiento en Régimen cerrado	23	4
Internamiento en Régimen semiabierto	117	15
Internamiento en Régimen abierto	43	22
INTERNAMIENTO	183	41
Internamiento terapéutico	64	20
Tratamiento ambulatorio	68	24
Asistencia a centro de día	1	0
Permanencia de fin de semana	7	1
Libertad vigilada	644	123
Prohibición de aprox. o com.con la víctima	26	13
Convivencia con otra persona	4	2
Prestaciones en beneficio de la comunidad	197	40
Realización de tareas socioeducativas	145	43
Amonestación		
Privación del permiso de conducir		
Inhabilitación absoluta		
MEDIDAS CAUTELARES	85	21
Internamiento en centros de menores	62	11
Otras medidas	23	10
MEDIACIÓN EXTRAJUDICIAL	689	235
Conciliación	601	204
Reparación del daño	88	31



DISTRIBUCIÓN POR EDAD EN 2013


■ 14-15 ■ 16-17 ■ 18-21

MEDIDAS NOTIFICADAS

MEDIDAS PREVISTAS EN EL ART. 7 (LRPM)	212	637	387
Internamiento en Régimen cerrado	3	11	7
Internamiento en Régimen semiabierto	22	64	21
Internamiento en Régimen abierto	14	24	9
INTERNAMIENTO	39	99	37
Internamiento terapéutico	10	40	10
Tratamiento ambulatorio	9	36	28
Asistencia a centro de día	0	1	0
Permanencia de fin de semana	1	6	1
Libertad vigilada	95	286	177
Prohibición de aprox. o com.con la víctima	5	9	5
Convivencia con otra persona	2	2	0
Prestaciones en beneficio de la comunidad	27	102	94
Realización de tareas socioeducativas	24	56	35
Amonestación			
Privación del permiso de conducir			
Inhabilitación absoluta			
MEDIDAS CAUTELARES	37	63	6
Internamiento en centros de menores	30	40	3
Otras medidas	7	23	3
MEDIACIÓN EXTRAJUDICIAL	270	293	29
Conciliación	232	256	23
Reparación del daño	38	37	6

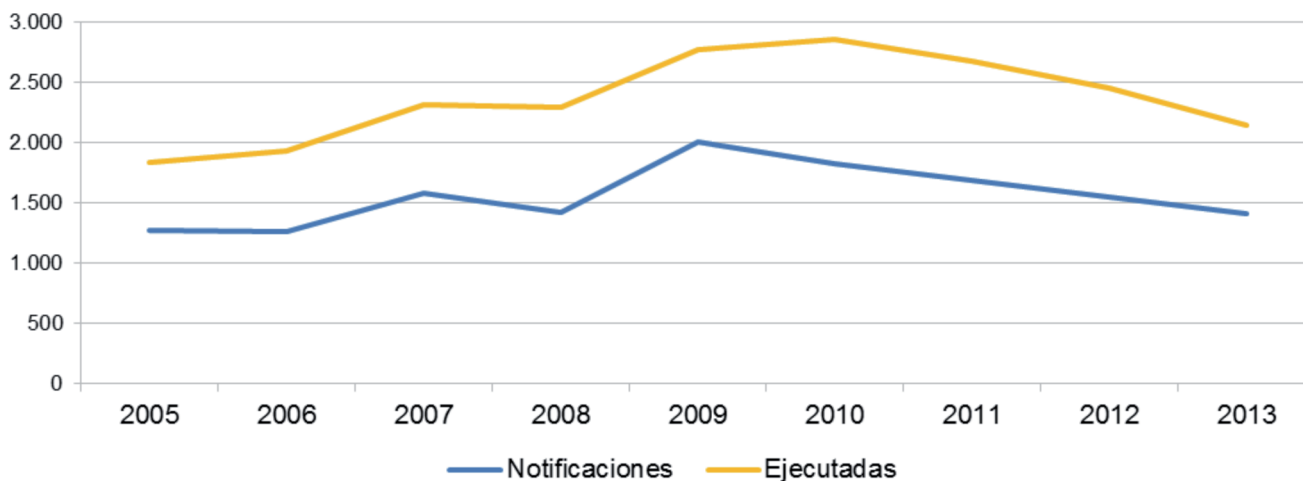
MEDIDAS EJECUTADAS


MEDIDAS PREVISTAS EN EL ART. 7 (LRPM)	263	767	616
Internamiento en Régimen cerrado	6	14	7
Internamiento en Régimen semiabierto	34	74	24
Internamiento en Régimen abierto	21	30	14
INTERNAMIENTO	61	118	45
Internamiento terapéutico	22	49	13
Tratamiento ambulatorio	14	48	30
Asistencia a centro de día	0	1	0
Permanencia de fin de semana	0	7	1
Libertad vigilada	102	343	322
Prohibición de aprox. o com.con la víctima	10	23	6
Convivencia con otra persona	4	2	0
Prestaciones en beneficio de la comunidad	24	94	119
Realización de tareas socioeducativas	26	82	80
Amonestación			
Privación del permiso de conducir			
Inhabilitación absoluta			
MEDIDAS CAUTELARES	37	63	6
Internamiento en centros de menores	30	40	3
Otras medidas	7	23	3
MEDIACIÓN EXTRAJUDICIAL	406	446	72
Conciliación	354	391	60
Reparación del daño	52	55	12



	NOTIFICACIONES									EJECUTADAS								
	2005	2006	2007	2008	2009	2010	2011	2012	2013	2005	2006	2007	2008	2009	2010	2011	2012	2013
MEDIDAS PREVISTAS EN EL ART. 7 (LRPM)	1.156	1.140	1.388	1.206	1.812	1.634	1.450	1.382	1.235	1.714	1.775	2.092	2.010	2.518	2.582	2.384	2.228	2.045
Internamiento en régimen cerrado	4	4	3	0	3	6	0	4	1	12	12	11	9	12	13	6	7	10
Internamiento en régimen semiaabierto	28	48	37	40	69	51	61	62	55	60	77	53	79	93	86	102	102	83
Internamiento en régimen abierto	4	3	7	1	12	8	8	6	5	4	3	7	2	12	12	13	11	9
INTERNA MIENTO	36	55	47	41	84	65	69	72	61	76	92	71	90	117	111	121	120	102
Internamiento terapéutico	14	8	15	9	1	8	15	9	2	25	19	20	27	2	29	24	14	4
Tratamiento ambulatorio	8	8	4	12	4	11	5	20	8	23	21	13	16	15	16	17	26	14
Asistencia a centro de día	5	8	7	4	11	15	10	18	11	25	12	15	11	14	23	22	23	24
Permanencia de fin de semana	133	49	271	176	253	241	183	175	148	156	51	327	218	295	286	222	208	182
Libertad vigilada	242	304	345	411	539	478	461	414	419	464	524	599	779	905	948	940	842	852
Prohibición aprox. o comunicar con víctima	--	0	--	0	0	0	0	0	--	--	0	--	0	0	0	0	0	--
Conviv. con persona, familia o grupo educ.	43	47	55	35	55	87	95	93	99	54	76	86	77	87	134	160	151	160
Prestaciones en beneficio de la comunidad	597	589	567	412	631	538	430	433	374	759	849	828	612	774	695	579	578	500
Realización de tareas socioeducativas	78	72	77	106	234	191	182	148	113	132	131	133	180	309	340	299	266	207
Amonestación	--	--	--	--	0	--	--	--	--	--	--	--	--	0	--	--	--	--
Privación del permiso de conducir	--	--	--	--	0	--	--	--	--	--	--	--	--	0	--	--	--	--
Inhabilitación absoluta	--	--	--	--	0	--	--	--	--	--	--	--	--	0	--	--	--	--
MEDIDAS CAUTELARES	82	74	148	104	113	82	114	101	86	84	103	159	135	146	112	164	123	0
Internamiento en centros de menores	46	35	62	45	46	34	42	36	29	55	47	95	62	58	34	59	43	0
Otras medidas	36	39	86	59	67	48	72	65	57	29	56	64	73	88	78	105	80	0
MEDIACIÓN EXTRAJUDICIAL	37	44	44	109	82	113	117	70	91	37	48	62	148	106	160	127	99	99
Conciliación	32	19	15	63	51	68	59	25	0	32	23	24	89	67	98	65	51	0
Reparación del daño	5	25	29	46	31	45	58	45	0	5	25	38	59	39	62	62	48	0
TOTAL	1.275	1.258	1.580	1.419	2.007	1.829	1.681	1.553	1.412	1.835	1.926	2.313	2.293	2.770	2.854	2.675	2.450	2.144

Evolución del número de medidas 2005- 2013

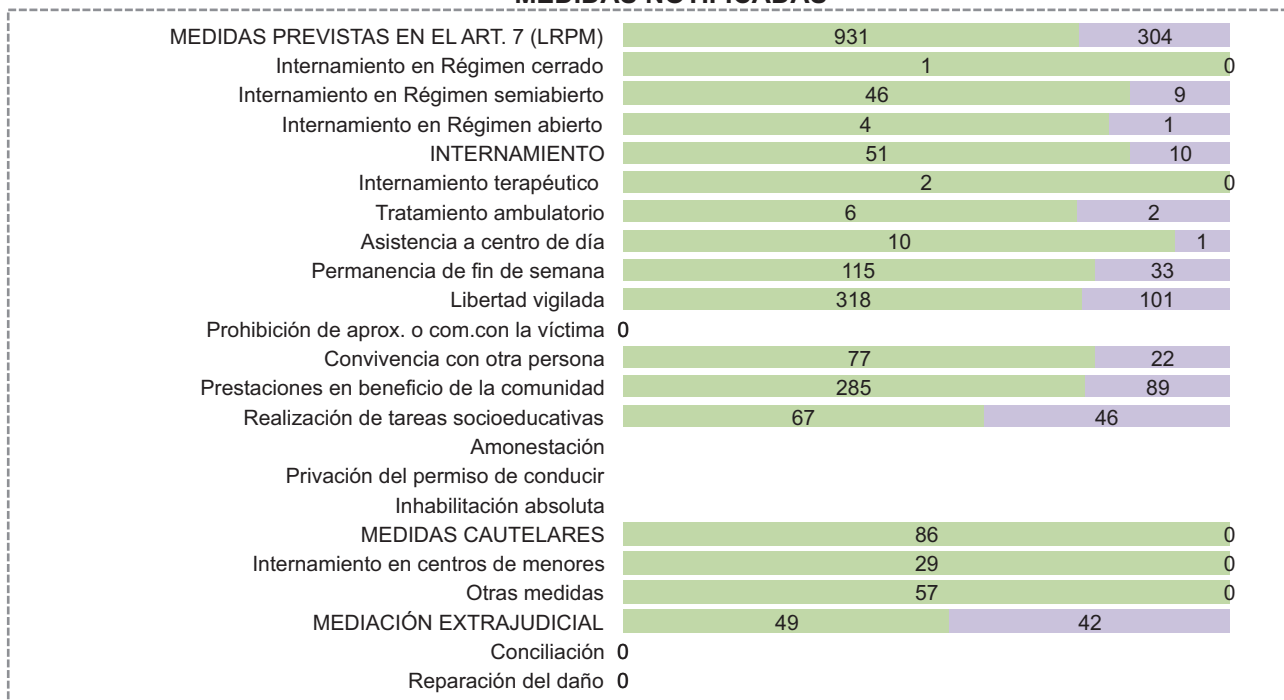




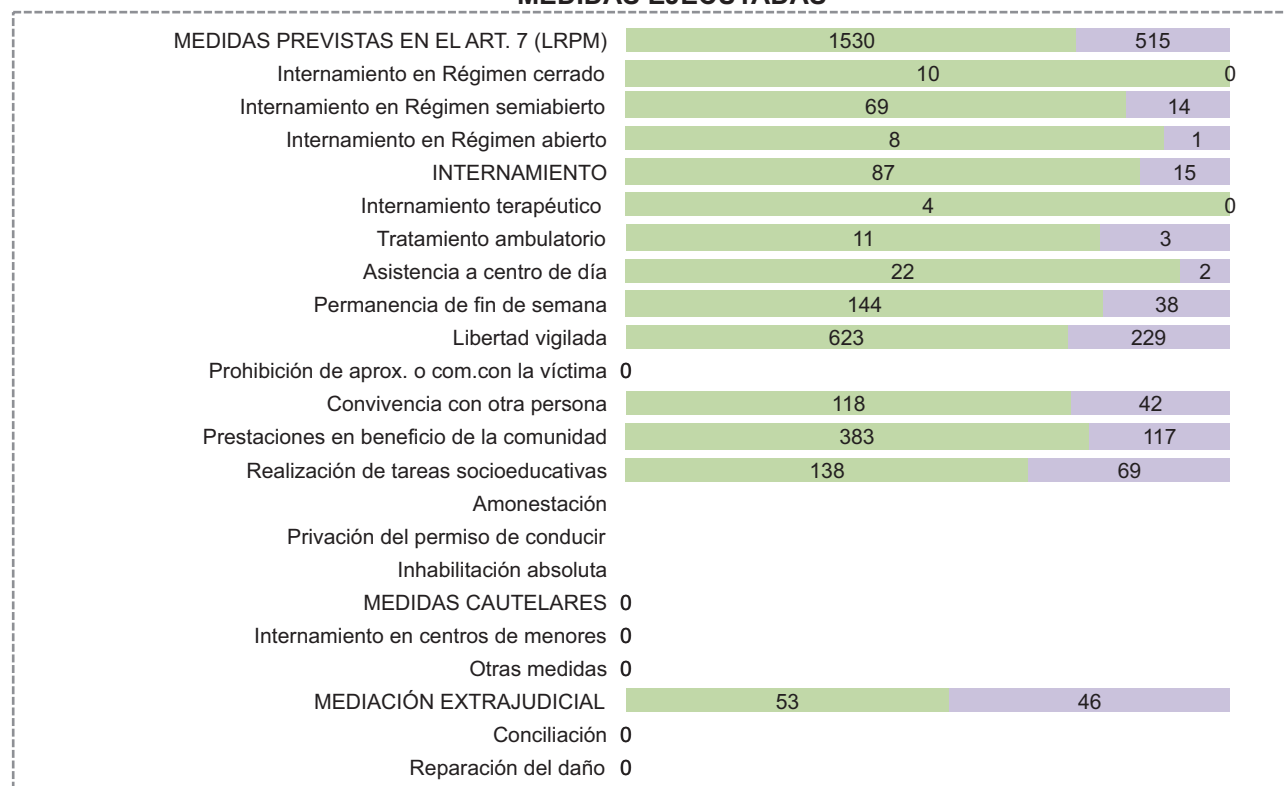
DISTRIBUCIÓN POR GÉNERO EN 2013


■ Varones ■ Mujeres

MEDIDAS NOTIFICADAS



MEDIDAS EJECUTADAS





DISTRIBUCIÓN POR EDAD EN 2013

■ 14-15 ■ 16-17 ■ 18-21

MEDIDAS NOTIFICADAS

MEDIDAS PREVISTAS EN EL ART. 7 (LRPM)	466	769	0
Internamiento en Régimen cerrado	1		0
Internamiento en Régimen semiabierto	21	34	0
Internamiento en Régimen abierto	2	3	0
INTERNAMIENTO	24	37	0
Internamiento terapéutico	1	1	0
Tratamiento ambulatorio	3	5	0
Asistencia a centro de día	4	7	0
Permanencia de fin de semana	47	101	0
Libertad vigilada	175	244	0
Prohibición de aprox. o com.con la víctima	0		
Convivencia con otra persona	40	59	0
Prestaciones en beneficio de la comunidad	145	229	0
Realización de tareas socioeducativas	27	86	0
Amonestación			
Privación del permiso de conducir			
Inhabilitación absoluta			
MEDIDAS CAUTELARES	35	51	0
Internamiento en centros de menores	13	16	0
Otras medidas	22	35	0
MEDIACIÓN EXTRAJUDICIAL	38	53	0
Conciliación	0		
Reparación del daño	0		

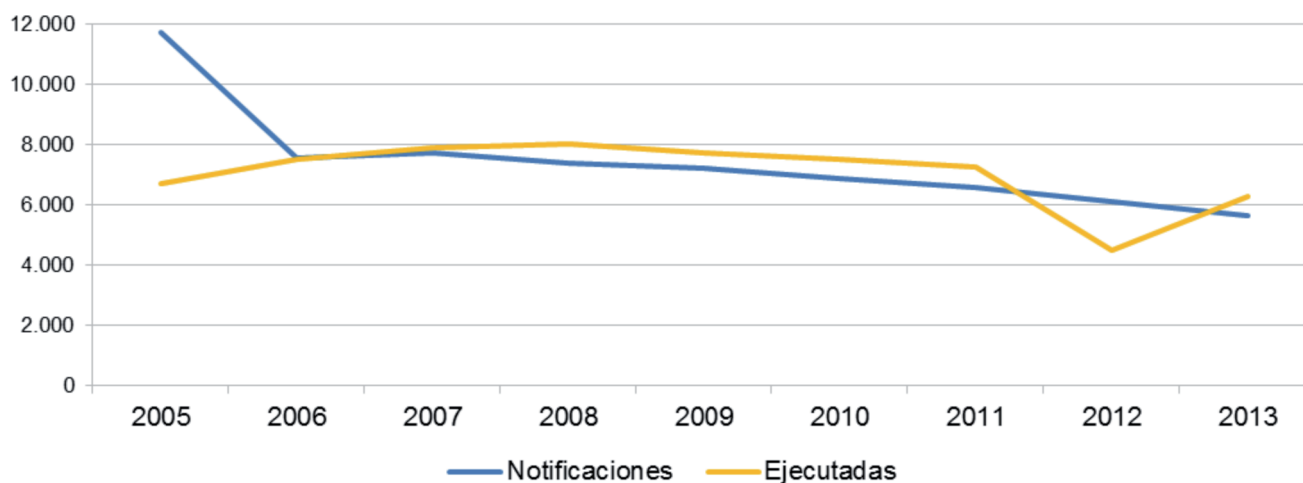
MEDIDAS EJECUTADAS

MEDIDAS PREVISTAS EN EL ART. 7 (LRPM)	749	1296	0
Internamiento en Régimen cerrado	6	4	0
Internamiento en Régimen semiabierto	35	48	0
Internamiento en Régimen abierto	4	5	0
INTERNAMIENTO	45	57	0
Internamiento terapéutico	1	3	0
Tratamiento ambulatorio	6	8	0
Asistencia a centro de día	12	12	0
Permanencia de fin de semana	58	124	0
Libertad vigilada	314	538	0
Prohibición de aprox. o com.con la víctima	0		
Convivencia con otra persona	61	99	0
Prestaciones en beneficio de la comunidad	190	310	0
Realización de tareas socioeducativas	62	145	0
Amonestación			
Privación del permiso de conducir			
Inhabilitación absoluta			
MEDIDAS CAUTELARES	0		
Internamiento en centros de menores	0		
Otras medidas	0		
MEDIACIÓN EXTRAJUDICIAL	42	57	0
Conciliación	0		
Reparación del daño	0		



	NOTIFICACIONES									EJECUTADAS								
	2005	2006	2007	2008	2009	2010	2011	2012	2013	2005	2006	2007	2008	2009	2010	2011	2012	2013
MEDIDAS PREVISTAS EN EL ART. 7 (LRPM)	4.571	4.782	5.082	4.251	4.588	4.146	4.174	3.631	3.440	4.641	4.832	4.609	4.362	4.254	4.446	4.325	3.880	3.710
Internamiento en régimen cerrado	455	395	421	381	439	336	318	355	332	230	226	233	213	230	233	229	192	188
Internamiento en régimen semiaabierto	532	513	492	475	589	415	472	413	396	353	391	356	320	315	328	339	311	266
Internamiento en régimen abierto	7	11	5	11	13	3	12	1	10	18	8	7	3	4	3	1	2	12
INTERNAMIENTO	994	919	918	867	1.041	754	802	769	738	601	625	596	536	549	564	569	505	466
Internamiento terapéutico	29	62	60	37	48	43	48	45	40	4	17	20	46	55	49	58	48	27
Tratamiento ambulatorio	26	36	36	24	29	33	41	30	44	55	44	42	35	31	50	66	59	59
Asistencia a centro de día	30	12	15	14	12	3	5	1	5	43	36	23	21	20	15	8	6	4
Permanencia de fin de semana	258	236	210	195	194	177	162	124	80	134	204	209	168	155	168	157	129	91
Libertad vigilada	1.928	2.359	2.668	2.202	2.283	2.135	2.025	1.854	1.946	2.406	2.382	2.266	2.308	2.366	2.411	2.394	2.209	2.139
Prohibición aprox. o comunicar con víctima	--	17	61	54	41	34	49	24	34	--	33	71	125	61	127	59	24	50
Conviv. con persona, familia o grupo educ.	4	21	15	5	17	7	8	14	13	9	10	8	9	12	16	10	15	15
Prestaciones en beneficio de la comunidad	937	960	927	566	548	517	476	419	384	1.169	1.259	1.175	833	630	598	582	544	491
Realización de tareas socioeducativas	169	154	171	273	369	315	293	226	155	220	222	199	281	375	448	422	341	278
Amonestación	196	0	1	13	1	119	263	123	89	--	--	--	--	--	--	--	--	89
Privación del permiso de conducir	--	6	0	1	5	9	2	1	1	--	--	--	--	--	--	--	--	1
Inhabilitación absoluta	--	--	--	--	--	--	--	1	--	--	--	--	--	--	--	--	--	--
MEDIDAS CAUTELARES	499	455	462	556	525	408	406	519	517	579	586	616	705	715	636	567	620	670
Internamiento en centros de menores	319	251	252	287	280	217	218	283	264	376	309	304	332	343	303	286	309	314
Otras medidas	180	204	210	269	245	191	188	236	253	203	277	312	373	372	333	281	311	356
MEDIACIÓN EXTRAJUDICIAL	6.639	2.321	2.180	2.572	2.090	2.301	1.990	--	1.696	2.283	2.488	2.793	2.648	2.559	2.373	2.359	--	1.896
Conciliación	--	--	--	--	--	--	--	--	--	--	--	--	--	--	--	--	--	--
Reparación del daño	--	--	--	--	--	--	--	1.974	--	--	--	--	--	--	--	--	2.131	--
TOTAL	11.709	7.558	7.724	7.379	7.203	6.855	6.570	6.124	5.653	6.689	7.503	7.906	8.018	7.715	7.528	7.251	4.500	6.276

Evolución del número de medidas 2005- 2013





DISTRIBUCIÓN POR GÉNERO EN 2013

■ Varones ■ Mujeres

MEDIDAS NOTIFICADAS

MEDIDAS PREVISTAS EN EL ART. 7 (LRPM)	3044	396
Internamiento en Régimen cerrado	315	17
Internamiento en Régimen semiabierto	361	35
Internamiento en Régimen abierto	10	0
INTERNAMIENTO	686	52
Internamiento terapéutico	37	3
Tratamiento ambulatorio	40	4
Asistencia a centro de día	5	0
Permanencia de fin de semana	68	12
Libertad vigilada	1698	248
Prohibición de aprox. o com.con la víctima	28	6
Convivencia con otra persona	9	4
Prestaciones en beneficio de la comunidad	340	44
Realización de tareas socioeducativas	132	23
Amonestación		
Privación del permiso de conducir	1	0
Inhabilitación absoluta		
MEDIDAS CAUTELARES	439	78
Internamiento en centros de menores	234	30
Otras medidas	205	48
MEDIACIÓN EXTRAJUDICIAL	1279	417
Conciliación		
Reparación del daño		

MEDIDAS EJECUTADAS

MEDIDAS PREVISTAS EN EL ART. 7 (LRPM)	3205	505
Internamiento en Régimen cerrado	182	6
Internamiento en Régimen semiabierto	252	14
Internamiento en Régimen abierto	12	0
INTERNAMIENTO	446	20
Internamiento terapéutico	27	0
Tratamiento ambulatorio	53	6
Asistencia a centro de día	4	0
Permanencia de fin de semana	81	10
Libertad vigilada	1857	282
Prohibición de aprox. o com.con la víctima	42	8
Convivencia con otra persona	9	6
Prestaciones en beneficio de la comunidad	441	50
Realización de tareas socioeducativas	244	34
Amonestación	89	
Privación del permiso de conducir	1	0
Inhabilitación absoluta		
MEDIDAS CAUTELARES	572	98
Internamiento en centros de menores	284	30
Otras medidas	288	68
MEDIACIÓN EXTRAJUDICIAL	1465	431
Conciliación		
Reparación del daño		



DISTRIBUCIÓN POR EDAD EN 2013

■ 14-15 ■ 16-17 ■ 18-21

MEDIDAS NOTIFICADAS

MEDIDAS PREVISTAS EN EL ART. 7 (LRPM)	650	1890	899
Internamiento en Régimen cerrado	64	210	58
Internamiento en Régimen semiabierto	80	240	76
Internamiento en Régimen abierto	0	6	4
INTERNAMIENTO	144	456	138
Internamiento terapéutico	9	23	8
Tratamiento ambulatorio	9	23	12
Asistencia a centro de día	0	5	0
Permanencia de fin de semana	15	34	31
Libertad vigilada	379	1063	504
Prohibición de aprox. o com.con la víctima	12	16	6
Convivencia con otra persona	3	7	3
Prestaciones en beneficio de la comunidad	52	192	140
Realización de tareas socioeducativas	27	71	57
Amonestación			
Privación del permiso de conducir	0		
Inhabilitación absoluta			
MEDIDAS CAUTELARES	185	305	27
Internamiento en centros de menores	85	162	17
Otras medidas	100	143	10
MEDIACIÓN EXTRAJUDICIAL	584	999	113
Conciliación			
Reparación del daño			

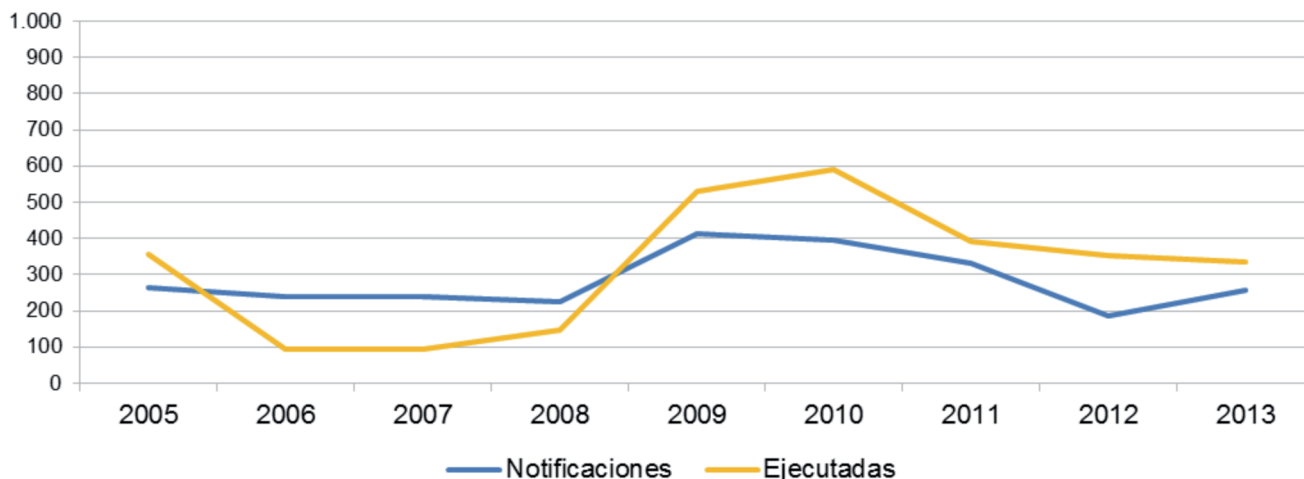
MEDIDAS EJECUTADAS

MEDIDAS PREVISTAS EN EL ART. 7 (LRPM)	388	1592	1640
Internamiento en Régimen cerrado	31	98	59
Internamiento en Régimen semiabierto	28	142	96
Internamiento en Régimen abierto	0	4	8
INTERNAMIENTO	59	244	163
Internamiento terapéutico	3	17	7
Tratamiento ambulatorio	10	23	26
Asistencia a centro de día	0	4	0
Permanencia de fin de semana	14	33	44
Libertad vigilada	208	920	1011
Prohibición de aprox. o com.con la víctima	15	22	13
Convivencia con otra persona	4	7	4
Prestaciones en beneficio de la comunidad	59	221	211
Realización de tareas socioeducativas	16	101	161
Amonestación			
Privación del permiso de conducir	0		
Inhabilitación absoluta			
MEDIDAS CAUTELARES	213	400	57
Internamiento en centros de menores	88	199	27
Otras medidas	125	201	30
MEDIACIÓN EXTRAJUDICIAL	633	1115	148
Conciliación			
Reparación del daño			



	NOTIFICACIONES										EJECUTADAS									
	2005	2006	2007	2008	2009	2010	2011	2012	2013	2005	2006	2007	2008	2009	2010	2011	2012	2013		
MEDIDAS PREVISTAS EN EL ART. 7 (LRPM)	257	239	239	227	394	370	300	182	228	349	95	93	147	512	563	356	323	304		
Internamiento en régimen cerrado	13	15	15	26	23	--	14	0	9	15	19	19	26	23	24	20	15	14		
Internamiento en régimen semiabierto	39	27	27	31	40	--	33	0	44	58	44	42	31	40	43	54	53	77		
Internamiento en régimen abierto	3	0	--	0	0	--	1	0	0	0	0	0	0	0	0	1	0	0		
INTERNAMIENTO	55	42	42	57	63	--	48	0	53	73	63	61	57	63	67	75	68	91		
Internamiento terapéutico	0	0	--	0	1	--	1	0	0	0	0	0	1	1	0	1	1	0		
Tratamiento ambulatorio	0	0	--	0	0	0	0	0	1	0	0	0	0	0	0	0	0	1		
Asistencia a centro de día	0	0	0	0	0	0	--	0	0	0	0	0	0	0	0	--	0	0		
Permanencia de fin de semana	1	2	2	0	2	0	--	0	11	2	2	2	0	2	2	--	11	11		
Libertad vigilada	105	118	118	98	181	227	164	124	129	169	25	25	77	269	323	191	168	150		
Prohibición aprox. o comunicar con víctima	--	0	0	1	1	3	3	1	0	--	0	0	0	1	3	4	1	1		
Conviv. con persona, familia o grupo educ.	0	0	0	1	0	0	0	1	0	0	0	0	0	0	0	0	1	0		
Prestaciones en beneficio de la comunidad	85	52	52	10	22	36	27	7	6	88	2	2	3	24	36	34	7	9		
Realización de tareas socioeducativas	11	25	25	60	62	52	42	25	17	17	3	3	9	76	66	36	33	24		
Amonestación	--	0	--	--	--	--	0	3	--	--	0	0	--	--	--	0	3	--		
Privación del permiso de conducir	--	0	--	--	62	52	15	21	11	--	0	0	--	76	66	15	30	17		
Inhabilitación absoluta	--	0	--	--	0	--	--	0	0	--	0	0	--	0	--	--	0	0		
MEDIDAS CAUTELARES	8	0	0	0	19	27	30	4	28	8	0	0	0	19	28	36	27	30		
Internamiento en centros de menores	8	0	--	--	17	23	25	0	22	8	0	0	--	17	24	31	23	30		
Otras medidas	0	0	0	0	2	4	5	4	6	0	0	0	0	2	4	5	4	0		
MEDIACIÓN EXTRAJUDICIAL	0	0	--	--	--	--	--	2	2	0	0	--	--	--	--	--	2	0		
Conciliación	--	0	--	--	--	--	--	1	2	--	0	--	--	--	--	--	1	0		
Reparación del daño	--	0	--	--	--	--	--	1	0	--	0	--	--	--	--	--	1	0		
TOTAL	265	239	239	227	413	397	330	188	258	357	95	93	147	531	591	392	352	334		

Evolución del número de medidas 2005- 2013

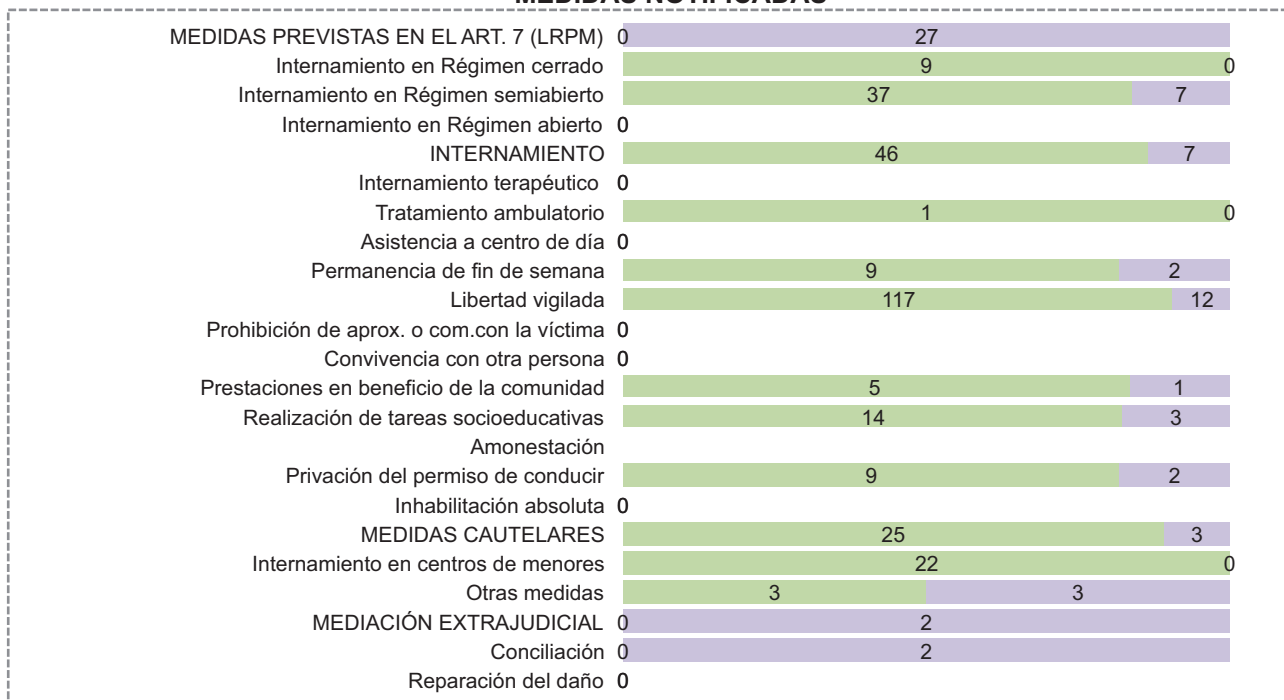




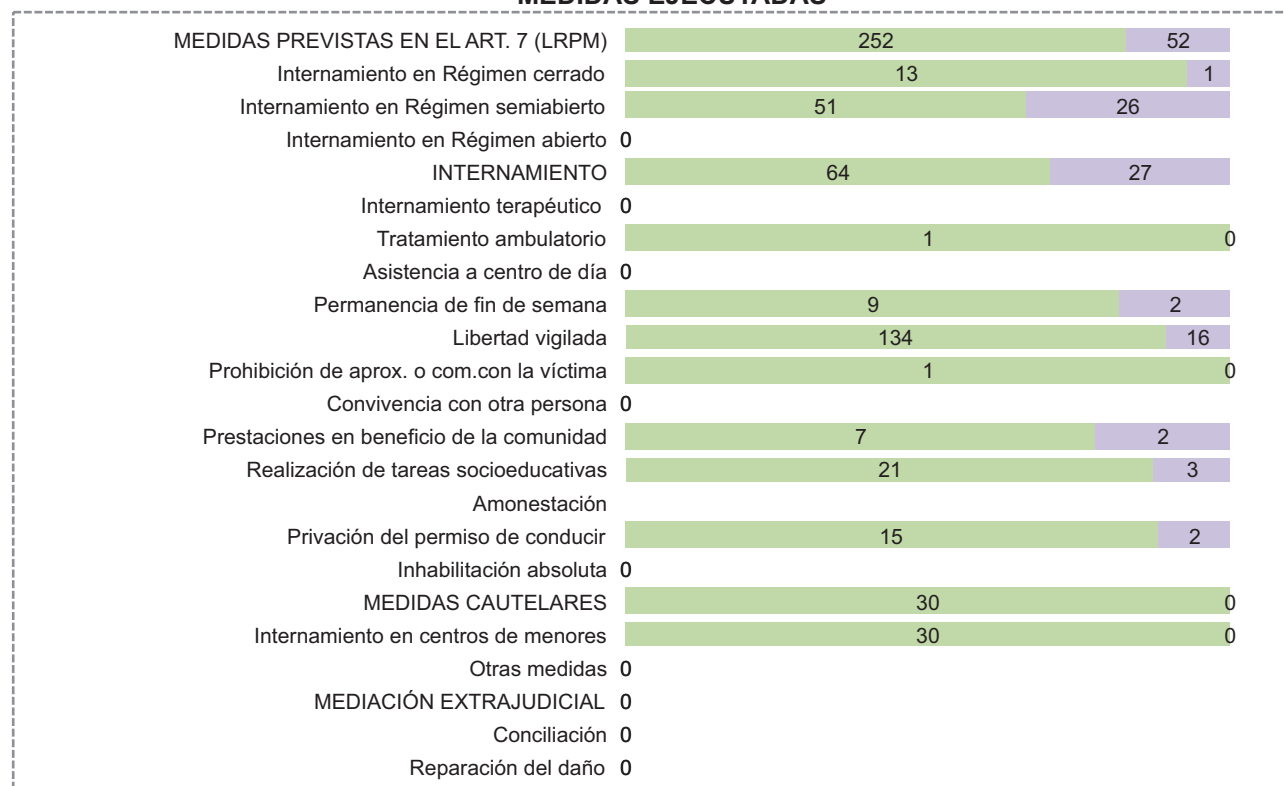
DISTRIBUCIÓN POR GÉNERO EN 2013

■ Varones ■ Mujeres

MEDIDAS NOTIFICADAS



MEDIDAS EJECUTADAS





DISTRIBUCIÓN POR EDAD EN 2013

■ 14-15 ■ 16-17 ■ 18-21

MEDIDAS NOTIFICADAS

MEDIDAS PREVISTAS EN EL ART. 7 (LRPM)	47	152	29
Internamiento en Régimen cerrado	2	7	0
Internamiento en Régimen semiabierto	10	31	3
Internamiento en Régimen abierto	0		
INTERNAMIENTO	12	38	3
Internamiento terapéutico	0		
Tratamiento ambulatorio	0	1	
Asistencia a centro de día	0		
Permanencia de fin de semana	2	9	0
Libertad vigilada	21	85	23
Prohibición de aprox. o com.con la víctima	0		
Convivencia con otra persona	0		
Prestaciones en beneficio de la comunidad	1	4	1
Realización de tareas socioeducativas	6	10	1
Amonestación			
Privación del permiso de conducir	5	6	0
Inhabilitación absoluta	0		
MEDIDAS CAUTELARES	4	24	0
Internamiento en centros de menores	4	18	0
Otras medidas	0	6	0
MEDIACIÓN EXTRAJUDICIAL		2	0
Conciliación		2	0
Reparación del daño	0		

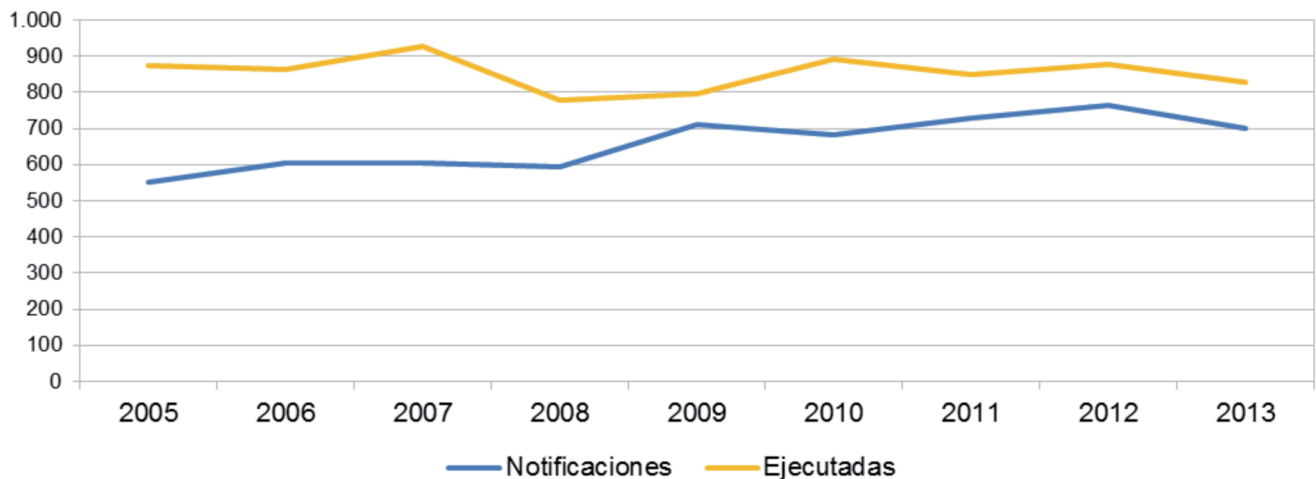
MEDIDAS EJECUTADAS

MEDIDAS PREVISTAS EN EL ART. 7 (LRPM)	63	184	57
Internamiento en Régimen cerrado	3	11	0
Internamiento en Régimen semiabierto	13	42	22
Internamiento en Régimen abierto	0		
INTERNAMIENTO	16	53	22
Internamiento terapéutico	0		
Tratamiento ambulatorio	0	1	
Asistencia a centro de día	0		
Permanencia de fin de semana	2	9	0
Libertad vigilada	26	97	27
Prohibición de aprox. o com.con la víctima	0	1	
Convivencia con otra persona	0		
Prestaciones en beneficio de la comunidad	2	4	3
Realización de tareas socioeducativas	10	12	2
Amonestación			
Privación del permiso de conducir	7	9	1
Inhabilitación absoluta	0		
MEDIDAS CAUTELARES	6	22	2
Internamiento en centros de menores	6	22	2
Otras medidas	0		
MEDIACIÓN EXTRAJUDICIAL	0		
Conciliación	0		
Reparación del daño	0		



	NOTIFICACIONES									EJECUTADAS								
	2005	2006	2007	2008	2009	2010	2011	2012	2013	2005	2006	2007	2008	2009	2010	2011	2012	2013
MEDIDAS PREVISTAS EN EL ART. 7 (LRPM)	538	577	570	558	687	652	692	729	654	854	831	885	742	777	869	802	838	779
Internamiento en régimen cerrado	18	5	4	35	14	7	3	1	0	6	11	12	6	10	15	9	7	1
Internamiento en régimen semiabierto	89	50	70	24	59	34	58	52	33	54	53	49	26	20	54	57	63	62
Internamiento en régimen abierto	0	0	1	1	2	0	0	0	0	0	0	1	0	1	2	0	0	0
INTERNAMIENTO	107	55	75	60	75	41	61	53	33	60	64	62	32	31	71	66	70	63
Internamiento terapéutico	14	13	10	17	18	11	13	20	17	6	14	7	14	7	15	23	20	26
Tratamiento ambulatorio	1	0	1	1	0	1	5	9	8	8	3	3	1	0	1	5	8	13
Asistencia a centro de día	2	1	0	1	0	--	1	0	0	4	3	1	1	0	--	1	0	0
Permanencia de fin de semana	91	104	174	80	94	30	94	102	76	96	103	99	51	96	21	63	86	63
Libertad vigilada	133	204	166	206	241	258	242	230	214	323	334	365	346	391	400	297	313	264
Prohibición aprox. o comunicar con víctima	--	0	12	15	12	10	10	13	30	--	0	0	26	19	24	15	22	41
Conviv. con persona, familia o grupo educ.	8	9	25	9	45	50	33	53	32	9	12	17	28	16	40	44	52	57
Prestaciones en beneficio de la comunidad	150	153	94	132	150	204	181	185	191	266	231	272	185	150	219	217	203	189
Realización de tareas socioeducativas	32	38	13	37	48	45	52	64	53	82	67	59	58	60	78	71	64	63
Amonestación	--	--	--	--	--	--	--	--	--	--	--	--	--	--	--	--	--	--
Privación del permiso de conducir	--	--	--	--	4	2	--	--	--	--	--	--	--	7	0	--	--	--
Inhabilitación absoluta	--	--	--	--	--	--	--	--	--	--	--	--	--	--	--	--	--	--
MEDIDAS CAUTELARES	13	27	34	37	25	29	37	34	45	20	33	42	35	19	22	46	39	50
Internamiento en centros de menores	13	15	19	34	17	14	16	14	15	20	21	25	32	9	19	21	16	18
Otras medidas	0	12	15	3	8	15	21	20	30	0	12	17	3	10	3	25	23	32
MEDIACIÓN EXTRAJUDICIAL	--	--	--	--	--	--	--	--	--	--	--	--	--	--	--	--	--	--
Conciliación	--	--	--	--	--	--	--	--	--	--	--	--	--	--	--	--	--	--
Reparación del daño	--	--	--	--	--	--	--	--	--	--	--	--	--	--	--	--	--	--
TOTAL	551	604	604	595	712	681	729	763	699	874	864	927	777	796	891	848	877	829

Evolución del número de medidas 2005- 2013

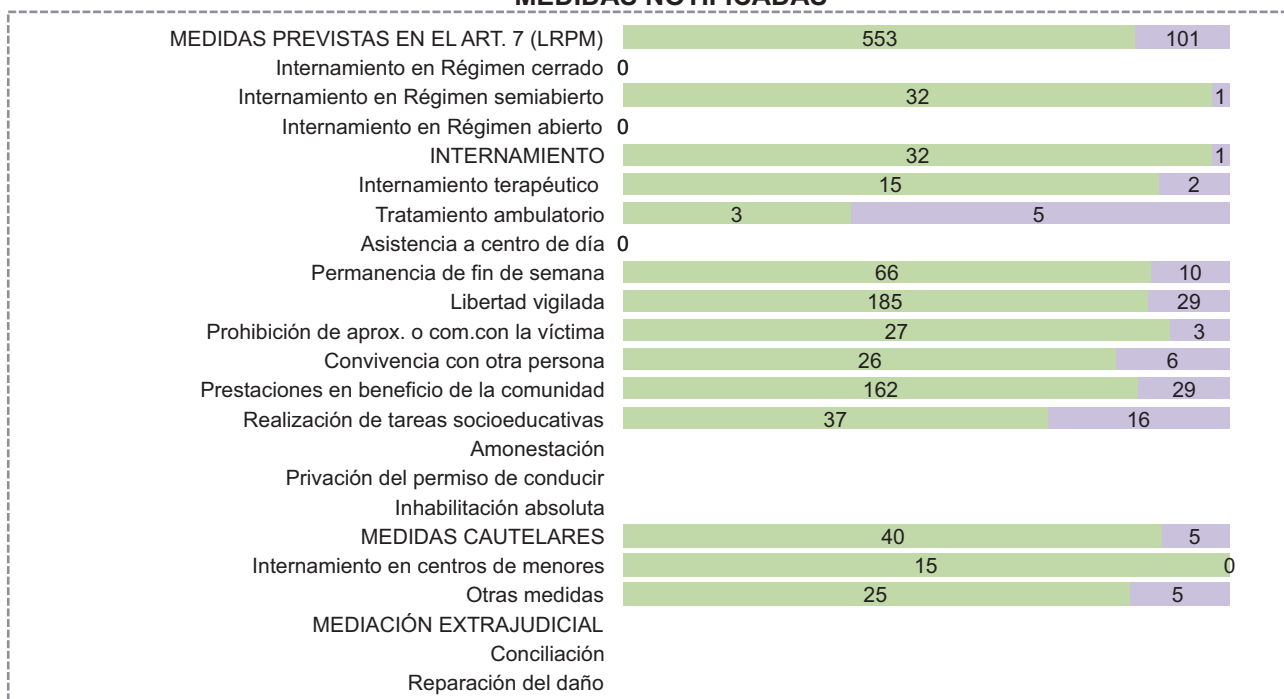




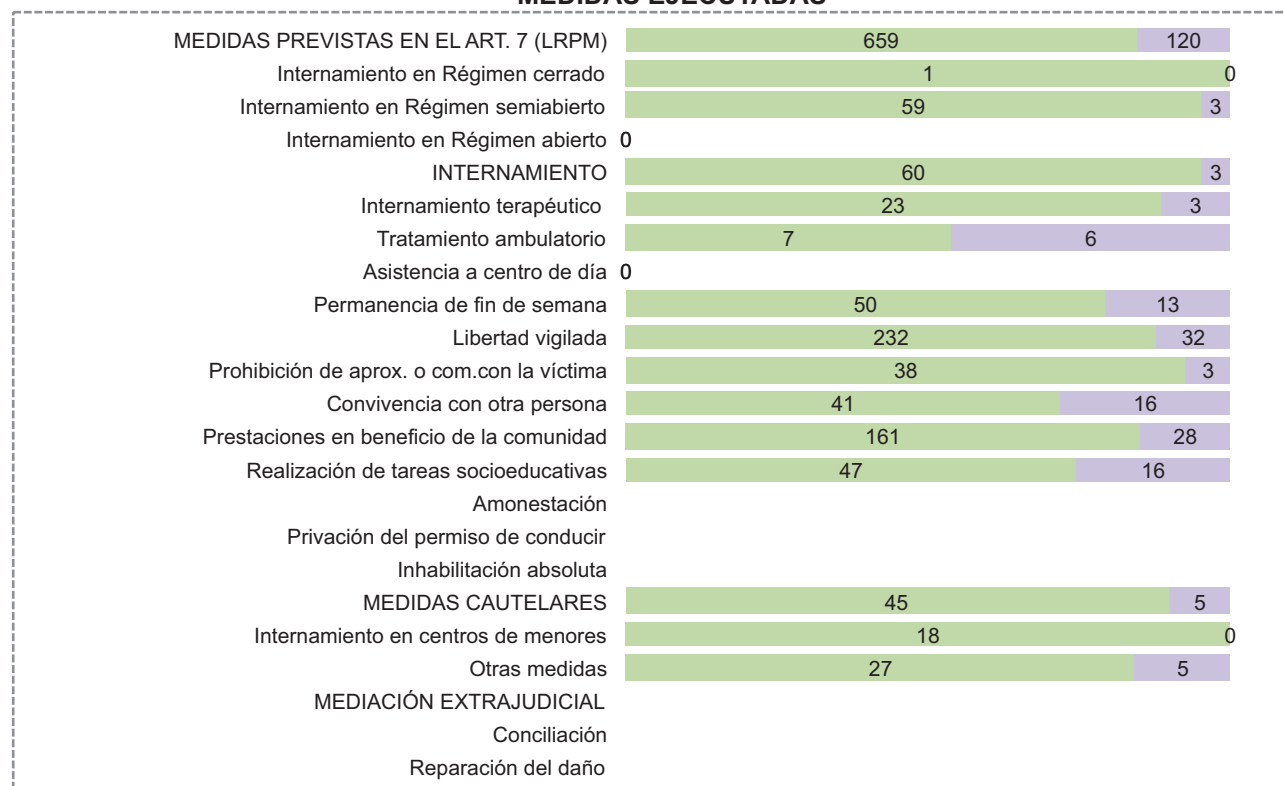
DISTRIBUCIÓN POR GÉNERO EN 2013

■ Varones ■ Mujeres

MEDIDAS NOTIFICADAS



MEDIDAS EJECUTADAS





DISTRIBUCIÓN POR EDAD EN 2013

■ 14-15 ■ 16-17 ■ 18-21

MEDIDAS NOTIFICADAS

MEDIDAS PREVISTAS EN EL ART. 7 (LRPM)	69	334	251
Internamiento en Régimen cerrado	0		
Internamiento en Régimen semiabierto	3	24	6
Internamiento en Régimen abierto	0		
INTERNAMIENTO	3	24	6
Internamiento terapéutico	4	7	6
Tratamiento ambulatorio	0	5	3
Asistencia a centro de día	0		
Permanencia de fin de semana	5	29	42
Libertad vigilada	23	103	88
Prohibición de aprox. o com.con la víctima	3	17	10
Convivencia con otra persona	9	20	3
Prestaciones en beneficio de la comunidad	18	97	76
Realización de tareas socioeducativas	4	32	17
Amonestación			
Privación del permiso de conducir			
Inhabilitación absoluta			
MEDIDAS CAUTELARES	10	29	6
Internamiento en centros de menores	3	11	1
Otras medidas	7	18	5
MEDIACIÓN EXTRAJUDICIAL			
Conciliación			
Reparación del daño			

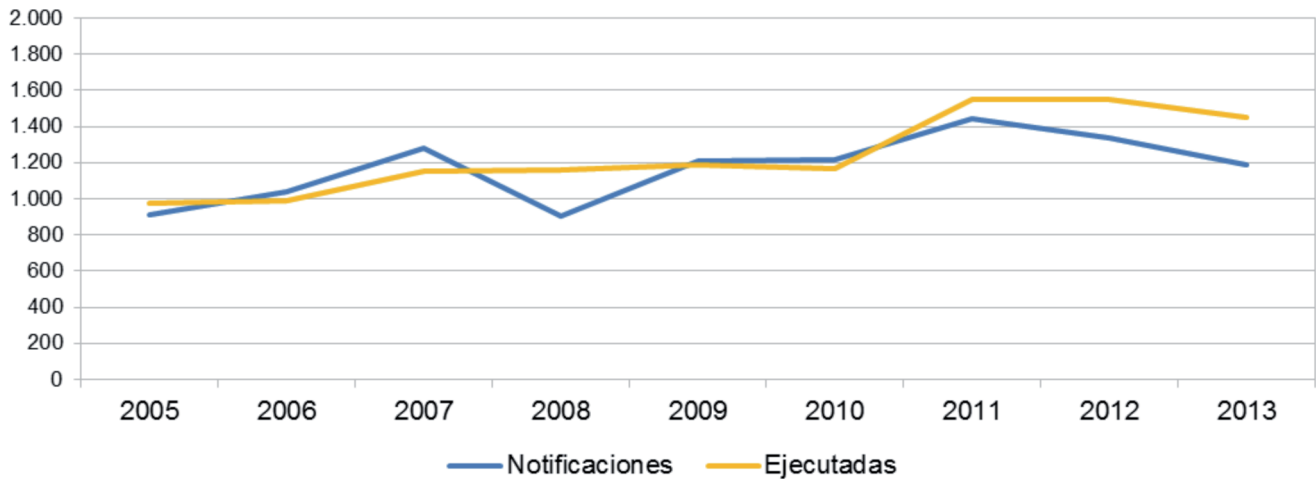
MEDIDAS EJECUTADAS

MEDIDAS PREVISTAS EN EL ART. 7 (LRPM)	74	361	344
Internamiento en Régimen cerrado	0		1
Internamiento en Régimen semiabierto	5	33	24
Internamiento en Régimen abierto	0		
INTERNAMIENTO	5	33	25
Internamiento terapéutico	8	10	8
Tratamiento ambulatorio	0	6	7
Asistencia a centro de día	0		
Permanencia de fin de semana	3	23	37
Libertad vigilada	21	105	138
Prohibición de aprox. o com.con la víctima	6	19	16
Convivencia con otra persona	11	35	11
Prestaciones en beneficio de la comunidad	15	97	77
Realización de tareas socioeducativas	5	33	25
Amonestación			
Privación del permiso de conducir			
Inhabilitación absoluta			
MEDIDAS CAUTELARES	12	31	7
Internamiento en centros de menores	3	13	2
Otras medidas	9	18	5
MEDIACIÓN EXTRAJUDICIAL			
Conciliación			
Reparación del daño			



	NOTIFICACIONES									EJECUTADAS								
	2005	2006	2007	2008	2009	2010	2011	2012	2013	2005	2006	2007	2008	2009	2010	2011	2012	2013
MEDIDAS PREVISTAS EN EL ART. 7 (LRPM)	851	965	1.187	822	1.134	1.126	1.384	1.266	1.102	895	918	1.050	1.044	1.071	1.059	1.467	1.451	1.356
Internamiento en régimen cerrado	34	30	16	9	28	28	28	59	42	56	41	35	19	28	28	35	57	69
Internamiento en régimen semiabierto	80	93	98	75	109	109	158	151	124	81	102	102	98	118	117	181	147	161
Internamiento en régimen abierto	16	13	17	14	24	24	11	8	6	18	17	14	15	24	24	11	11	7
INTERNAMIENTO	130	136	131	98	161	161	197	218	172	155	160	151	132	170	169	227	215	237
Internamiento terapéutico	22	14	11	13	16	16	28	31	38	26	24	20	21	22	21	38	41	46
Tratamiento ambulatorio	18	25	11	14	8	8	21	17	23	31	30	25	19	18	18	19	22	24
Asistencia a centro de día	23	21	17	16	19	19	23	21	19	37	35	26	26	26	26	40	39	30
Permanencia de fin de semana	130	205	250	165	187	185	188	104	107	83	123	152	168	140	138	115	131	79
Libertad vigilada	337	345	394	310	402	399	560	519	523	392	345	377	412	397	392	614	586	594
Prohibición aprox. o comunicar con víctima	--	--	3	--	--	--	--	--	--	--	--	0	--	--	--	--	--	--
Conviv. con persona, familia o grupo educ.	2	9	9	6	8	8	17	16	7	6	9	11	7	10	10	22	23	14
Prestaciones en beneficio de la comunidad	147	160	253	114	149	148	163	140	110	125	141	213	166	126	124	171	152	133
Realización de tareas socioeducativas	42	50	69	86	184	182	187	200	103	40	51	75	93	162	161	221	242	199
Amonestación	--	--	26	--	--	--	--	--	--	--	--	--	--	--	--	--	--	--
Privación del permiso de conducir	--	--	13	--	--	--	--	--	--	--	--	--	--	--	--	--	--	--
Inhabilitación absoluta	--	--	--	--	--	--	--	--	--	--	--	--	--	--	--	--	--	--
MEDIDAS CAUTELARES	61	72	94	81	78	91	57	74	85	82	74	102	116	115	107	83	98	96
Internamiento en centros de menores	46	55	58	51	47	47	40	55	57	63	51	70	75	75	68	61	77	72
Otras medidas	15	17	36	30	31	44	17	19	28	19	23	32	41	40	39	22	21	24
MEDIACIÓN EXTRAJUDICIAL	--	--	--	--	--	--	--	--	--	--	--	--	--	--	--	--	--	--
Conciliación	--	--	--	--	--	--	--	--	--	--	--	--	--	--	--	--	--	--
Reparación del daño	--	--	--	--	--	--	--	--	--	--	--	--	--	--	--	--	--	--
TOTAL	912	1.037	1.281	903	1.212	1.217	1.441	1.340	1.187	977	992	1.152	1.160	1.186	1.166	1.550	1.549	1.452

Evolución del número de medidas 2005- 2013

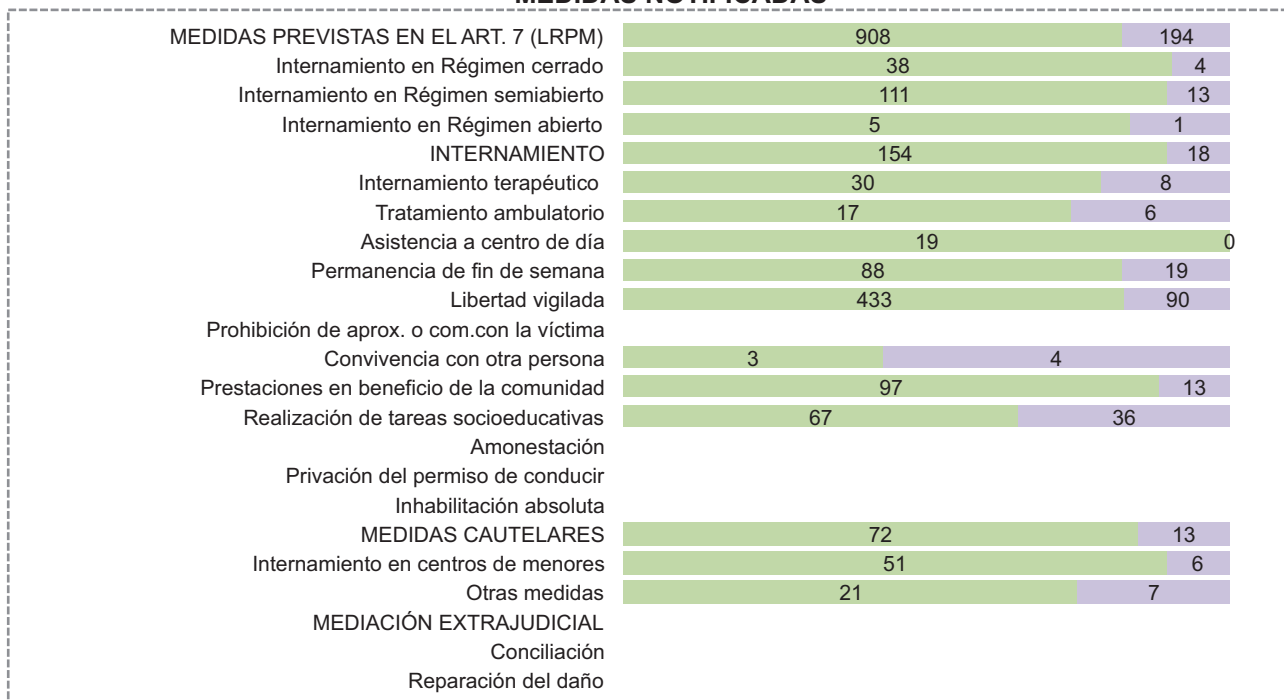




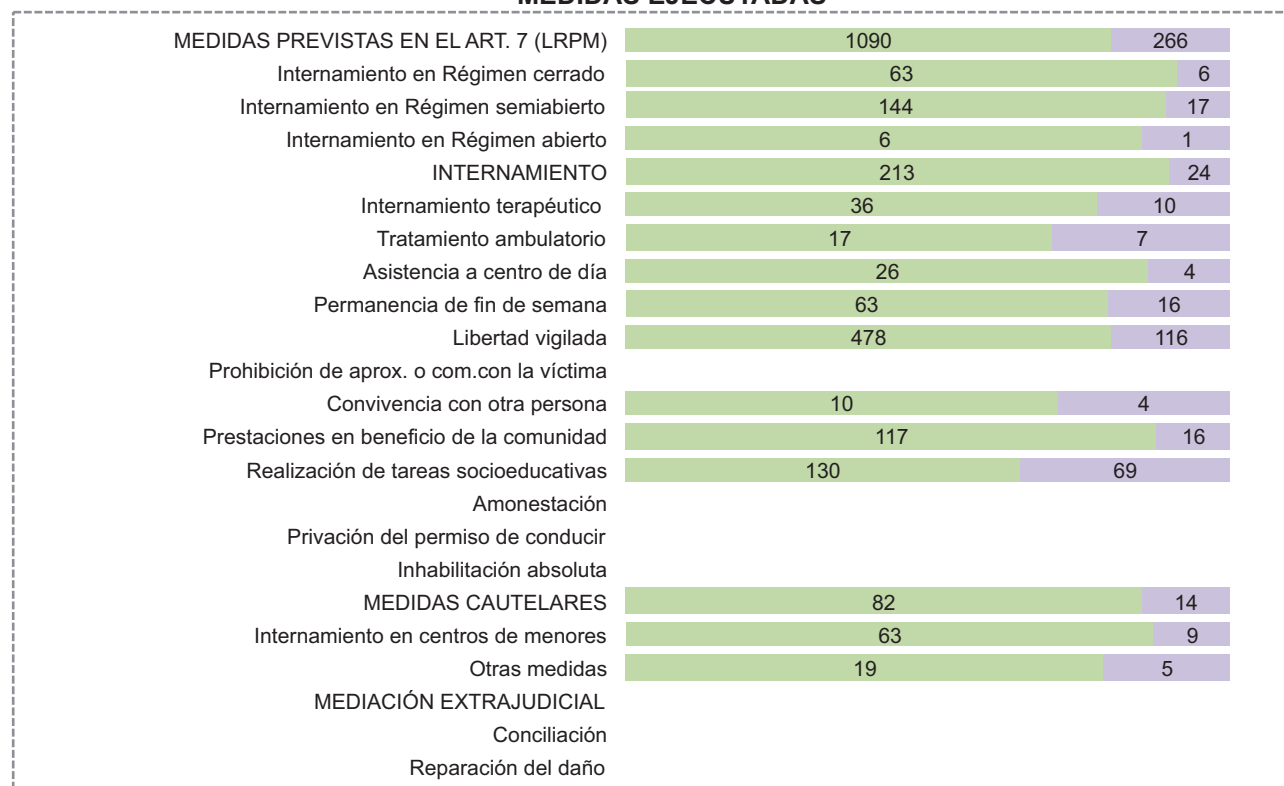
DISTRIBUCIÓN POR GÉNERO EN 2013

■ Varones ■ Mujeres

MEDIDAS NOTIFICADAS



MEDIDAS EJECUTADAS





DISTRIBUCIÓN POR EDAD EN 2013

■ 14-15 ■ 16-17 ■ 18-21

MEDIDAS NOTIFICADAS

MEDIDAS PREVISTAS EN EL ART. 7 (LRPM)	224	573	305
Internamiento en Régimen cerrado	16	19	7
Internamiento en Régimen semiabierto	30	68	26
Internamiento en Régimen abierto	3	2	1
INTERNAMIENTO	49	89	34
Internamiento terapéutico	10	26	2
Tratamiento ambulatorio	7	8	8
Asistencia a centro de día	5	11	3
Permanencia de fin de semana	11	60	36
Libertad vigilada	110	269	144
Prohibición de aprox. o com.con la víctima			
Convivencia con otra persona	3	3	1
Prestaciones en beneficio de la comunidad	16	51	43
Realización de tareas socioeducativas	13	56	34
Amonestación			
Privación del permiso de conducir			
Inhabilitación absoluta			
MEDIDAS CAUTELARES	33	51	1
Internamiento en centros de menores	22	34	1
Otras medidas	11	17	0
MEDIACIÓN EXTRAJUDICIAL			
Conciliación			
Reparación del daño			

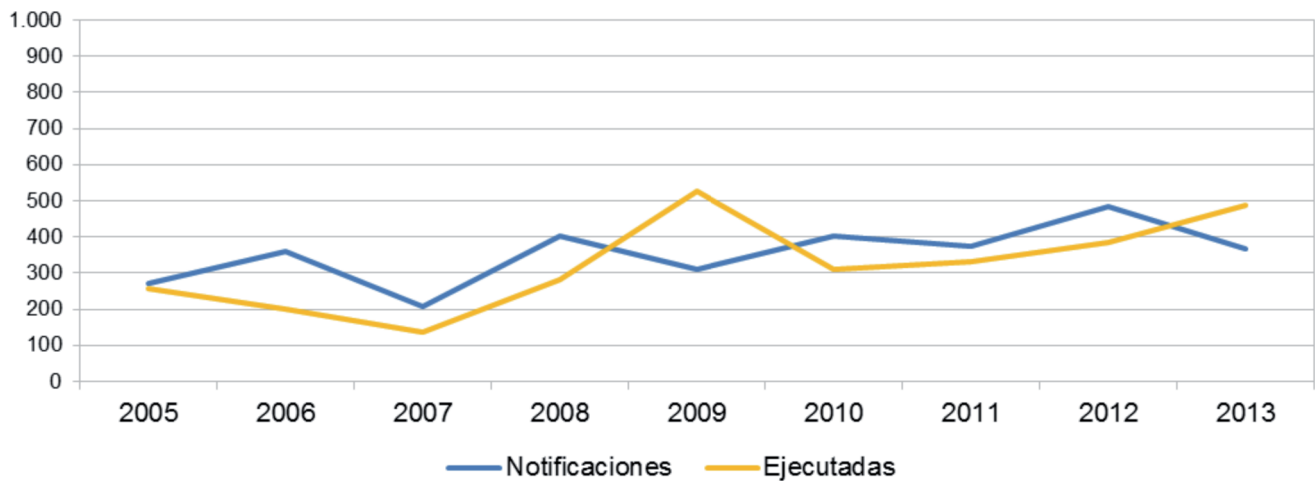
MEDIDAS EJECUTADAS

MEDIDAS PREVISTAS EN EL ART. 7 (LRPM)	174	571	611
Internamiento en Régimen cerrado	18	35	16
Internamiento en Régimen semiabierto	23	64	74
Internamiento en Régimen abierto	3	2	2
INTERNAMIENTO	44	101	92
Internamiento terapéutico	11	26	9
Tratamiento ambulatorio	2	8	14
Asistencia a centro de día	6	16	8
Permanencia de fin de semana	6	31	42
Libertad vigilada	76	225	293
Prohibición de aprox. o com.con la víctima			
Convivencia con otra persona	4	8	2
Prestaciones en beneficio de la comunidad	9	62	62
Realización de tareas socioeducativas	16	94	89
Amonestación			
Privación del permiso de conducir			
Inhabilitación absoluta			
MEDIDAS CAUTELARES	41	54	1
Internamiento en centros de menores	30	42	0
Otras medidas	11	12	1
MEDIACIÓN EXTRAJUDICIAL			
Conciliación			
Reparación del daño			



	NOTIFICACIONES									EJECUTADAS								
	2005	2006	2007	2008	2009	2010	2011	2012	2013	2005	2006	2007	2008	2009	2010	2011	2012	2013
MEDIDAS PREVISTAS EN EL ART. 7 (LRPM)	251	324	208	355	254	338	288	352	265	234	163	136	239	429	262	260	280	380
Internamiento en régimen cerrado	3	4	2	4	0	2	5	6	2	3	4	2	11	2	3	7	7	2
Internamiento en régimen semiabierto	25	27	18	37	38	45	38	34	13	27	27	22	40	75	35	42	30	17
Internamiento en régimen abierto	0	0	0	2	0	0	0	0	0	0	0	2	2	1	0	0	0	0
INTERNAMIENTO	28	31	20	43	38	47	43	40	15	30	31	26	53	78	38	49	37	19
Internamiento terapéutico	1	3	0	3	1	2	2	0	1	1	3	0	3	6	3	2	0	1
Tratamiento ambulatorio	7	2	19	13	4	2	2	0	10	10	7	10	13	6	1	2	0	10
Asistencia a centro de día	0	0	0	0	0	0	0	0	0	0	0	0	0	0	0	0	0	0
Permanencia de fin de semana	28	24	6	12	10	6	13	19	15	22	16	4	12	21	6	13	6	0
Libertad vigilada	70	108	74	160	103	121	117	126	86	95	39	53	59	169	91	76	108	142
Prohibición aprox. o comunicar con víctima	0	0	--	30	25	44	24	57	27	0	--	--	38	37	27	24	57	54
Conviv. con persona, familia o grupo educ.	0	0	0	0	0	0	0	0	0	0	0	0	0	0	0	0	0	0
Prestaciones en beneficio de la comunidad	97	132	69	80	57	84	62	88	100	60	63	39	41	98	67	66	54	134
Realización de tareas socioeducativas	20	23	20	14	15	28	22	14	11	16	3	4	20	12	28	25	16	20
Amonestación	0	0	0	0	0	3	2	6	0	0	0	0	0	0	0	2	1	0
Privación del permiso de conducir	1	1	0	0	1	1	1	2	0	1	0	0	0	2	1	1	1	0
Inhabilitación absoluta	0	0	0	0	0	0	0	0	0	0	0	0	0	0	0	0	0	0
MEDIDAS CAUTELARES	21	36	--	46	57	56	52	72	19	21	36	--	44	98	40	52	45	28
Internamiento en centros de menores	11	9	--	18	20	17	17	13	12	11	9	--	16	36	14	17	13	21
Otras medidas	10	27	--	28	37	39	35	59	7	10	27	--	28	62	26	35	32	7
MEDIACIÓN EXTRAJUDICIAL	1	0	0	0	0	7	33	60	83	1	0	0	0	0	7	19	60	78
Conciliación	1	0	0	0	0	7	33	30	44	1	0	0	0	0	7	19	30	39
Reparación del daño	0	0	0	0	0	--	0	30	39	0	0	0	0	0	--	0	30	39
TOTAL	273	360	208	401	311	401	373	484	367	256	199	136	283	527	309	331	385	486

Evolución del número de medidas 2005- 2013





DISTRIBUCIÓN POR GÉNERO EN 2013

■ Varones ■ Mujeres

MEDIDAS NOTIFICADAS

MEDIDAS PREVISTAS EN EL ART. 7 (LRPM)	217	48
Internamiento en Régimen cerrado	2	0
Internamiento en Régimen semiabierto	11	2
Internamiento en Régimen abierto	0	0
INTERNAMIENTO	13	2
Internamiento terapéutico	1	0
Tratamiento ambulatorio	10	0
Asistencia a centro de día	0	0
Permanencia de fin de semana	11	4
Libertad vigilada	68	18
Prohibición de aprox. o com.con la víctima	22	5
Convivencia con otra persona	0	0
Prestaciones en beneficio de la comunidad	84	16
Realización de tareas socioeducativas	8	3
Amonestación	0	0
Privación del permiso de conducir	0	0
Inhabilitación absoluta	0	0
MEDIDAS CAUTELARES	17	2
Internamiento en centros de menores	12	0
Otras medidas	5	2
MEDIACIÓN EXTRAJUDICIAL	69	14
Conciliación	37	7
Reparación del daño	32	7

MEDIDAS EJECUTADAS

MEDIDAS PREVISTAS EN EL ART. 7 (LRPM)	323	57
Internamiento en Régimen cerrado	2	0
Internamiento en Régimen semiabierto	17	0
Internamiento en Régimen abierto	0	0
INTERNAMIENTO	19	0
Internamiento terapéutico	1	0
Tratamiento ambulatorio	10	0
Asistencia a centro de día	0	0
Permanencia de fin de semana	0	0
Libertad vigilada	122	20
Prohibición de aprox. o com.con la víctima	41	13
Convivencia con otra persona	0	0
Prestaciones en beneficio de la comunidad	115	19
Realización de tareas socioeducativas	15	5
Amonestación	0	0
Privación del permiso de conducir	0	0
Inhabilitación absoluta	0	0
MEDIDAS CAUTELARES	26	2
Internamiento en centros de menores	21	0
Otras medidas	5	2
MEDIACIÓN EXTRAJUDICIAL	64	14
Conciliación	32	7
Reparación del daño	32	7



DISTRIBUCIÓN POR EDAD EN 2013

■ 14-15 ■ 16-17 ■ 18-21

MEDIDAS NOTIFICADAS

MEDIDAS PREVISTAS EN EL ART. 7 (LRPM)	44	114	107
Internamiento en Régimen cerrado	0	2	0
Internamiento en Régimen semiabierto	2	9	2
Internamiento en Régimen abierto	0		
INTERNAMIENTO	2	11	2
Internamiento terapéutico	0	1	
Tratamiento ambulatorio	0	10	
Asistencia a centro de día	0		
Permanencia de fin de semana	3	4	8
Libertad vigilada	12	42	32
Prohibición de aprox. o com.con la víctima	6	8	13
Convivencia con otra persona	0		
Prestaciones en beneficio de la comunidad	19	45	36
Realización de tareas socioeducativas	2	4	5
Amonestación	0		
Privación del permiso de conducir	0		
Inhabilitación absoluta	0		
MEDIDAS CAUTELARES	11	7	1
Internamiento en centros de menores	8	3	1
Otras medidas	3	4	0
MEDIACIÓN EXTRAJUDICIAL	45	38	0
Conciliación	24	20	0
Reparación del daño	21	18	0

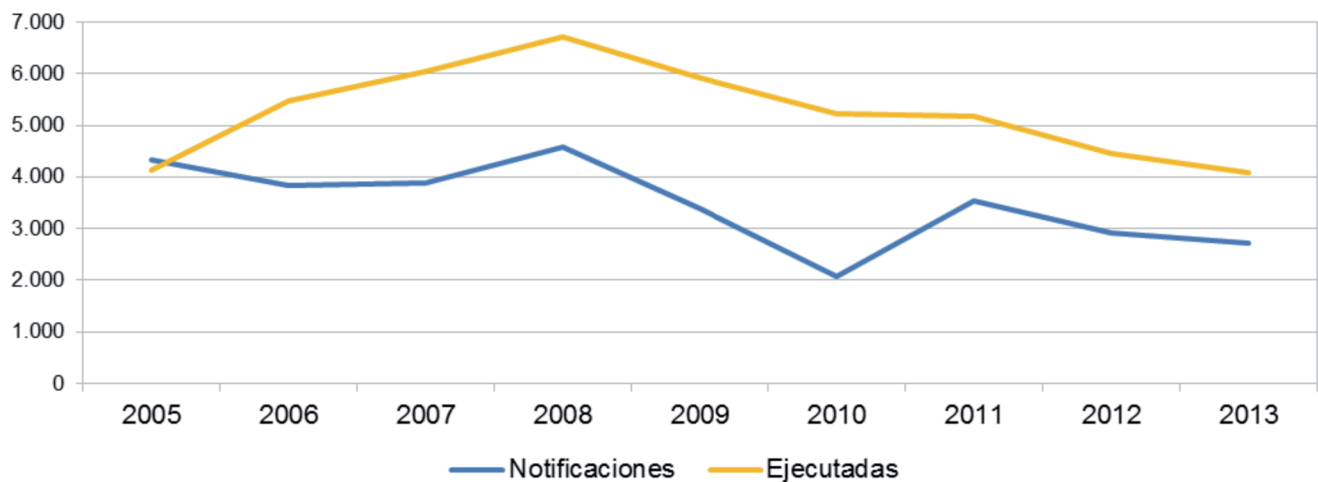
MEDIDAS EJECUTADAS

MEDIDAS PREVISTAS EN EL ART. 7 (LRPM)	72	182	126
Internamiento en Régimen cerrado	0	2	0
Internamiento en Régimen semiabierto	2	12	3
Internamiento en Régimen abierto	0		
INTERNAMIENTO	2	14	3
Internamiento terapéutico	0	1	
Tratamiento ambulatorio	0	10	
Asistencia a centro de día	0		
Permanencia de fin de semana	0		
Libertad vigilada	35	69	38
Prohibición de aprox. o com.con la víctima	14	24	16
Convivencia con otra persona	0		
Prestaciones en beneficio de la comunidad	19	70	45
Realización de tareas socioeducativas	2	5	13
Amonestación	0		
Privación del permiso de conducir	0		
Inhabilitación absoluta	0		
MEDIDAS CAUTELARES	11	15	2
Internamiento en centros de menores	11	8	2
Otras medidas	0	7	0
MEDIACIÓN EXTRAJUDICIAL	42	36	0
Conciliación	21	18	0
Reparación del daño	21	18	0



	NOTIFICACIONES									EJECUTADAS								
	2005	2006	2007	2008	2009	2010	2011	2012	2013	2005	2006	2007	2008	2009	2010	2011	2012	2013
MEDIDAS PREVISTAS EN EL ART. 7 (LRPM)	3.092	2.829	2.853	3.503	2.296	1.620	2.642	2.150	1.996	3.727	4.346	4.358	4.208	4.160	3.562	4.076	3.517	3.186
Internamiento en Régimen cerrado	268	225	223	178	105	102	79	63	48	459	529	525	479	465	475	132	101	90
Internamiento en Régimen semabierto	364	304	333	350	312	331	248	197	202	441	548	639	664	779	830	371	301	329
Internamiento en Régimen abierto	8	2	6	10	8	6	69	52	55	7	8	6	10	16	14	82	77	73
TOTAL INTERNAMIENTOS	10	13	16	37	30	66	62	70	305	21	24	25	50	122	95	98	102	492
Internamiento terapéutico	640	531	562	538	425	439	396	312	79	907	1.085	1.170	1.153	1.260	1.319	585	479	118
Tratamiento Ambulatorio	6	3	2	2	6	3	3	3	3	9	8	4	4	6	4	7	5	5
Asistencia a Centro de Día	--	--	--	--	--	--	75	61	8	--	--	--	--	--	--	81	65	13
Permanencia de fin de semana en domicilio	25	13	11	14	18	9	17	6	31	31	27	19	16	23	20	34	18	42
Internamiento de fin de semana en centro	154	272	162	23	187	128	57	55	37	61	155	186	21	171	143	80	69	48
Libertad vigilada	1.102	1.004	1.105	1.984	1.136	699	1.133	975	963	1.374	1.593	1.671	1.786	1.847	1.091	1.967	1.734	1.645
Prohibición de aproximarse o comunicarse c	--	0	--	--	63	--	--	--	--	--	0	--	--	--	--	--	--	--
Convivencia con otra persona, familia o grup	1	3	4	14	11	6	7	11	11	1	3	6	15	19	32	14	13	17
Perstaciones en beneficio de la comunidad	1.050	920	907	795	325	196	713	517	430	1.199	1.336	1.149	1.014	519	658	917	791	591
Realización de tareas socioeducativas	104	70	84	96	62	74	179	140	129	124	115	128	149	119	200	293	241	215
Amonestación	--	--	--	--	8	--	--	--	--	--	--	--	--	0	--	--	--	--
Privación del permiso de conducir	--	--	--	--	25	--	--	--	--	--	--	--	--	25	--	--	--	--
Inhabilitación absoluta	--	--	--	--	--	--	--	--	--	--	--	--	--	--	--	--	--	--
MEDIDAS CAUTELARES	600	541	515	577	487	333	314	262	271	929	1.038	1.141	1.123	921	1.085	416	334	344
Internamiento en centros de menores	418	392	287	299	200	234	177	134	130	703	839	824	772	833	919	224	174	162
Otras medidas	182	149	228	278	287	99	137	128	141	226	199	317	351	88	166	192	160	182
MEDIACIÓN EXTRAJUDICIAL	634	465	524	492	593	117	583	515	460	804	650	1.202	591	711	580	685	602	546
Conciliación	218	131	130	128	78	19	59	109	129	244	164	167	154	100	50	75	114	135
Reparación del daño	416	334	394	364	515	98	524	406	331	560	486	1.035	437	611	530	610	488	411
TOTAL	4.326	3.835	3.892	4.572	3.376	2.070	3.539	2.927	2.727	4.137	5.460	6.034	6.701	5.922	5.227	5.177	4.453	4.076

Evolución del número de medidas 2005- 2013





DISTRIBUCIÓN POR GÉNERO EN 2013

■ Varones ■ Mujeres

MEDIDAS NOTIFICADAS

MEDIDAS PREVISTAS EN EL ART. 7 (LRPM)	1643	353
Internamiento en Régimen cerrado	44	4
Internamiento en Régimen semiabierto	161	41
Internamiento en Régimen abierto	47	8
TOTAL INTERNAMIENTOS	252	53
Internamiento terapéutico	67	12
Tratamiento ambulatorio	3	0
Asistencia a centro de día	7	1
Permanencia de fin de semana en domicilio	20	11
Internamiento de fin de semana en centro	35	2
Libertad vigilada	783	180
Prohibición de aproximarse o comunicarse con la víctima		
Convivencia con otra persona, familia o grupo educativo	5	6
Prestaciones en beneficio de la comunidad	371	59
Realización de tareas socioeducativas	100	29
Amonestación		
Privación del permiso de conducir		
Inhabilitación absoluta		
MEDIDAS CAUTELARES	216	55
Internamiento en centros de menores	107	23
Otras medidas	109	32
MEDIACIÓN EXTRAJUDICIAL	337	123
Conciliación	93	36
Reparación del daño	244	87

MEDIDAS EJECUTADAS

MEDIDAS PREVISTAS EN EL ART. 7 (LRPM)	2656	530
Internamiento en Régimen cerrado	81	9
Internamiento en Régimen semiabierto	278	51
Internamiento en Régimen abierto	59	14
TOTAL INTERNAMIENTOS	418	74
Internamiento terapéutico	100	18
Tratamiento ambulatorio	5	0
Asistencia a centro de día	12	1
Permanencia de fin de semana en domicilio	26	16
Internamiento de fin de semana en centro	46	2
Libertad vigilada	1352	293
Prohibición de aproximarse o comunicarse con la víctima		
Convivencia con otra persona, familia o grupo educativo	7	10
Prestaciones en beneficio de la comunidad	520	71
Realización de tareas socioeducativas	170	45
Amonestación		
Privación del permiso de conducir		
Inhabilitación absoluta		
MEDIDAS CAUTELARES	277	67
Internamiento en centros de menores	132	30
Otras medidas	145	37
MEDIACIÓN EXTRAJUDICIAL	399	147
Conciliación	99	36
Reparación del daño	300	111



DISTRIBUCIÓN POR EDAD EN 2013

■ 14-15 ■ 16-17 ■ 18-21

MEDIDAS NOTIFICADAS

MEDIDAS PREVISTAS EN EL ART. 7 (LRPM)	178	858	960
Internamiento en Régimen cerrado	5	23	20
Internamiento en Régimen semiabierto	21	87	94
Internamiento en Régimen abierto	1	19	35
TOTAL INTERNAMIENTOS	27	129	149
Internamiento terapéutico	5	36	38
Tratamiento ambulatorio	0	2	1
Asistencia a centro de día	1	5	2
Permanencia de fin de semana en domicilio	0	8	23
Internamiento de fin de semana en centro	1	6	30
Libertad vigilada	94	438	431
Prohibición de aproximarse o comunicarse con la víctima			
Convivencia con otra persona, familia o grupo educativo	2	4	5
Prestaciones en beneficio de la comunidad	39	179	212
Realización de tareas socioeducativas	9	51	69
Amonestación			
Privación del permiso de conducir			
Inhabilitación absoluta			
MEDIDAS CAUTELARES	62	162	47
Internamiento en centros de menores	26	79	25
Otras medidas	36	83	22
MEDIACIÓN EXTRAJUDICIAL	90	253	117
Conciliación	32	76	21
Reparación del daño	58	177	96

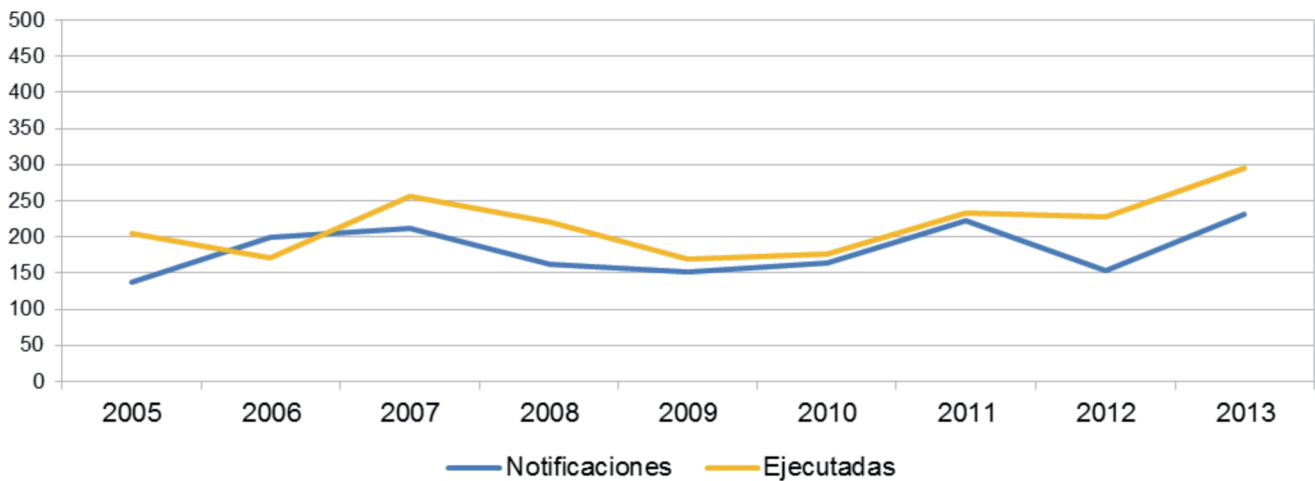
MEDIDAS EJECUTADAS

MEDIDAS PREVISTAS EN EL ART. 7 (LRPM)	193	1141	1852
Internamiento en Régimen cerrado	6	27	57
Internamiento en Régimen semiabierto	23	122	184
Internamiento en Régimen abierto	1	22	50
TOTAL INTERNAMIENTOS	30	171	291
Internamiento terapéutico	7	43	68
Tratamiento ambulatorio	0	3	2
Asistencia a centro de día	1	6	6
Permanencia de fin de semana en domicilio	0	10	32
Internamiento de fin de semana en centro	1	7	40
Libertad vigilada	101	605	939
Prohibición de aproximarse o comunicarse con la víctima			
Convivencia con otra persona, familia o grupo educativo	2	7	8
Prestaciones en beneficio de la comunidad	42	222	327
Realización de tareas socioeducativas	9	67	139
Amonestación			
Privación del permiso de conducir			
Inhabilitación absoluta			
MEDIDAS CAUTELARES	72	198	74
Internamiento en centros de menores	29	94	39
Otras medidas	43	104	35
MEDIACIÓN EXTRAJUDICIAL	94	299	153
Conciliación	33	80	22
Reparación del daño	61	219	131



	NOTIFICACIONES									EJECUTADAS								
	2005	2006	2007	2008	2009	2010	2011	2012	2013	2005	2006	2007	2008	2009	2010	2011	2012	2013
MEDIDAS PREVISTAS EN EL ART. 7 (LRPM)	86	137	161	129	123	121	187	119	133	137	125	207	160	132	127	183	181	198
Internamiento en régimen cerrado	2	3	5	4	2	2	6	4	2	14	4	5	3	2	2	9	8	6
Internamiento en régimen semiabierto	38	49	43	30	34	14	35	29	35	48	49	62	34	31	20	36	47	52
Internamiento en régimen abierto	0	0	0	0	0	0	0	0	0	0	0	0	0	0	0	0	0	0
INTERNAMIENTO	40	52	48	34	36	16	41	33	37	62	53	67	37	33	22	45	55	58
Internamiento terapéutico	2	2	0	2	3	6	14	4	2	7	5	1	2	2	4	8	6	6
Tratamiento ambulatorio	1	5	0	3	1	1	0	5	2	1	4	3	4	1	0	0	1	3
Asistencia a centro de día	0	2	3	1	3	2	8	4	2	0	0	1	2	0	3	5	4	5
Permanencia de fin de semana	0	0	0	1	4	19	14	1	6	0	0	0	0	1	15	14	5	6
Libertad vigilada	26	68	83	77	60	58	88	64	75	54	56	107	103	83	70	94	100	110
Prohibición aprox. o comunicar con víctima	--	0	0	2	1	1	7	2	2	--	0	0	--	2	--	3	3	2
Conviv. con persona, familia o grupo educ.	0	0	1	1	0	2	3	1	1	0	0	1	1	0	0	4	0	0
Prestaciones en beneficio de la comunidad	10	4	18	2	3	6	1	0	0	6	3	19	5	3	9	1	0	2
Realización de tareas socioeducativas	0	0	0	1	3	5	10	1	4	0	0	0	1	2	4	9	7	4
Amonestación	7	4	8	5	4	4	1	3	2	7	4	8	5	--	--	--	0	2
Privación del permiso de conducir	--	0	0	0	5	1	--	1	--	--	0	0	--	5	--	--	0	--
Inhabilitación absoluta	0	0	0	0	--	--	--	0	--	0	0	0	--	--	--	--	0	--
MEDIDAS CAUTELARES	52	63	50	34	29	43	36	31	36	68	46	49	61	38	49	51	42	40
Internamiento en centros de menores	29	51	27	19	25	31	25	20	27	40	22	29	30	31	34	38	29	32
Otras medidas	23	12	23	15	4	12	11	11	9	28	24	20	31	7	15	13	13	8
MEDIACIÓN EXTRAJUDICIAL	0	0	0	0	--	--	--	4	62	0	0	0	0	--	--	--	4	57
Conciliación	0	0	0	0	--	--	--	4	22	0	0	0	0	--	--	--	4	20
Reparación del daño	0	0	0	0	--	--	--	0	40	0	0	0	0	--	--	--	0	37
TOTAL	138	200	211	163	152	164	223	154	231	205	171	256	221	170	176	234	227	295

Evolución del número de medidas 2005- 2013

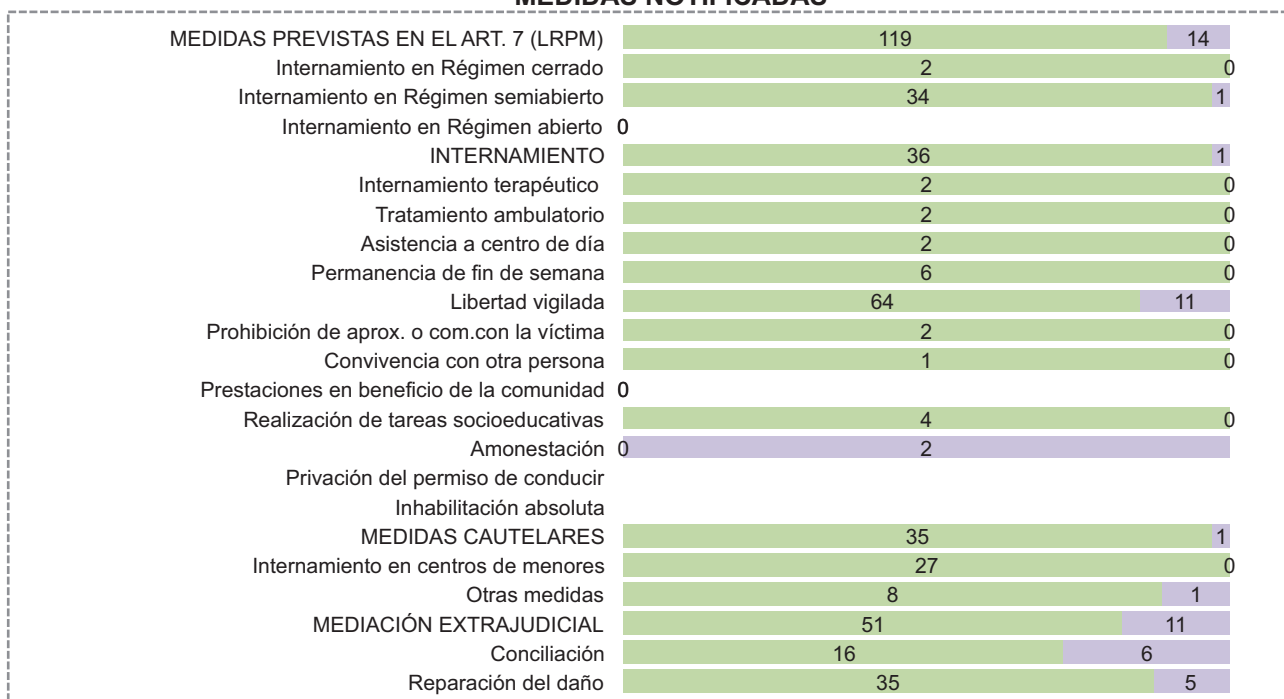




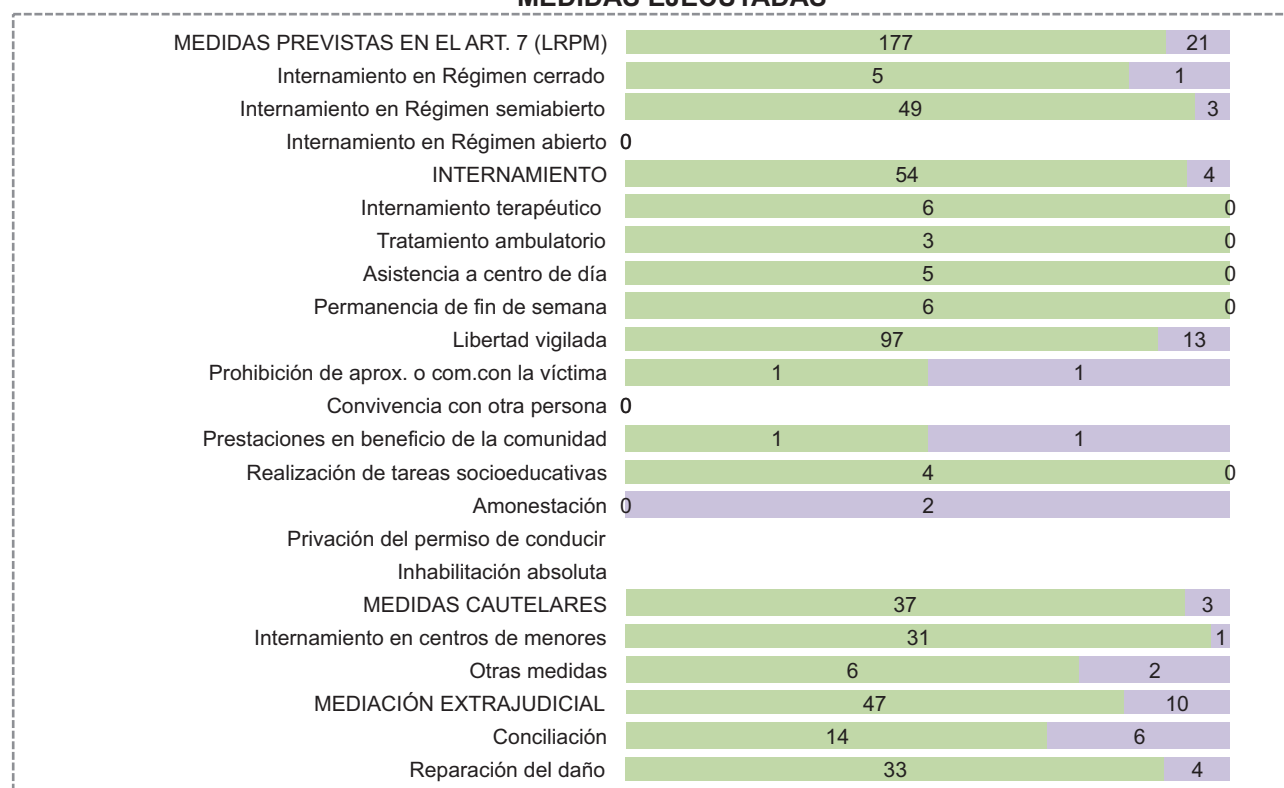
DISTRIBUCIÓN POR GÉNERO EN 2013

■ Varones ■ Mujeres

MEDIDAS NOTIFICADAS



MEDIDAS EJECUTADAS





DISTRIBUCIÓN POR EDAD EN 2013

■ 14-15 ■ 16-17 ■ 18-21

MEDIDAS NOTIFICADAS

MEDIDAS PREVISTAS EN EL ART. 7 (LRPM)	24	79	30
Internamiento en Régimen cerrado	1	0	1
Internamiento en Régimen semiabierto	4	24	7
Internamiento en Régimen abierto	0		
INTERNAMIENTO	5	24	8
Internamiento terapéutico	0	2	0
Tratamiento ambulatorio	0	1	1
Asistencia a centro de día	0	2	
Permanencia de fin de semana	1	3	2
Libertad vigilada	15	44	16
Prohibición de aprox. o com.con la víctima	1	1	0
Convivencia con otra persona	1		0
Prestaciones en beneficio de la comunidad	0		
Realización de tareas socioeducativas	1	3	0
Amonestación	0	1	1
Privación del permiso de conducir			
Inhabilitación absoluta			
MEDIDAS CAUTELARES	6	28	2
Internamiento en centros de menores	5	20	2
Otras medidas	1	8	0
MEDIACIÓN EXTRAJUDICIAL	26	34	2
Conciliación	9	12	1
Reparación del daño	17	22	1

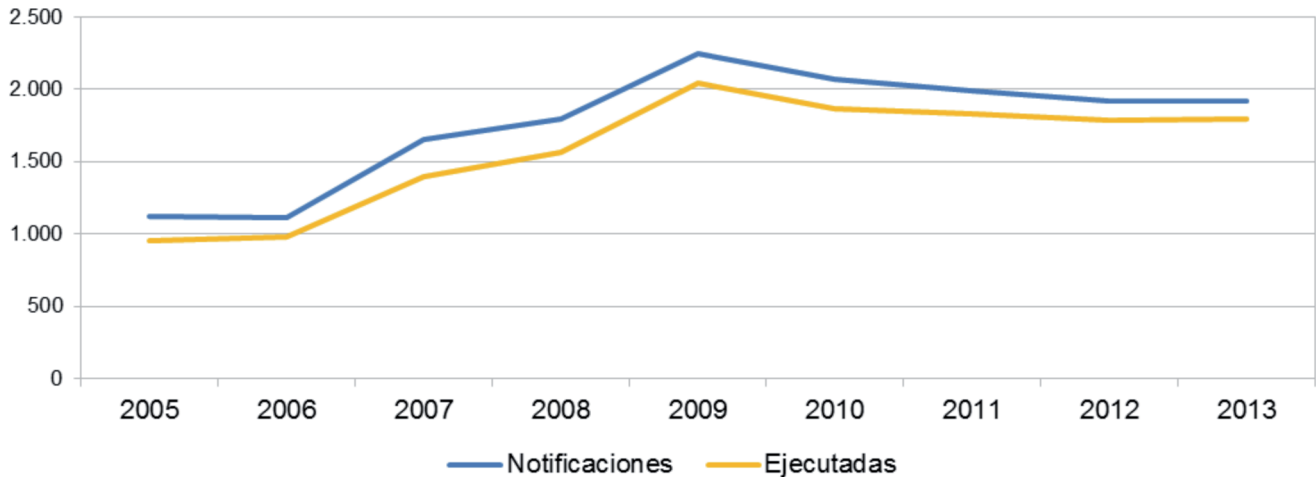
MEDIDAS EJECUTADAS

MEDIDAS PREVISTAS EN EL ART. 7 (LRPM)	26	100	72
Internamiento en Régimen cerrado	1	2	3
Internamiento en Régimen semiabierto	9	27	16
Internamiento en Régimen abierto	0		
INTERNAMIENTO	10	29	19
Internamiento terapéutico	1	3	2
Tratamiento ambulatorio	1	2	0
Asistencia a centro de día	0	1	4
Permanencia de fin de semana	0	4	2
Libertad vigilada	14	54	42
Prohibición de aprox. o com.con la víctima	0	2	0
Convivencia con otra persona	0		
Prestaciones en beneficio de la comunidad	0	1	1
Realización de tareas socioeducativas	0	3	1
Amonestación	0	1	1
Privación del permiso de conducir			
Inhabilitación absoluta			
MEDIDAS CAUTELARES	8	30	2
Internamiento en centros de menores	6	24	2
Otras medidas	2	6	0
MEDIACIÓN EXTRAJUDICIAL	21	34	2
Conciliación	7	12	1
Reparación del daño	14	22	1



	NOTIFICACIONES									EJECUTADAS								
	2005	2006	2007	2008	2009	2010	2011	2012	2013	2005	2006	2007	2008	2009	2010	2011	2012	2013
MEDIDAS PREVISTAS EN EL ART. 7 (LRPM)	1.045	1.022	1.545	1.665	2.079	1.939	1.866	1.827	1.825	872	893	1.288	1.433	1.862	1.732	1.702	1.701	1.697
Internamiento en régimen cerrado	58	49	51	45	67	42	32	24	28	36	45	49	45	67	42	32	24	28
Internamiento en régimen semabierto	115	100	150	195	196	175	198	210	237	83	81	117	159	166	147	189	190	217
Internamiento en régimen abierto	32	29	53	53	61	50	58	39	38	23	29	48	42	53	44	54	35	38
INTERNAMIENTO	205	178	254	293	324	267	288	273	303	144	155	214	246	286	233	275	249	283
Internamiento terapéutico	16	14	3	4	8	7	3	3	6	12	14	3	4	8	7	3	3	6
Tratamiento ambulatorio	2	4	3	2	5	2	2	0	1	2	4	3	2	5	2	2	0	1
Asistencia a centro de día	0	2	1	2	3	1	0	0	0	0	2	1	2	3	1	0	0	0
Permanencia de fin de semana	7	17	24	14	19	11	23	58	63	6	14	24	14	16	11	11	46	60
Libertad vigilada	335	301	624	709	819	727	740	753	797	284	250	506	632	731	643	682	713	749
Prohibición aprox. o comunicar con víctima	--	0	--	--	--	--	0	0	--	--	0	--	--	--	--	0	0	--
Conviv. con persona, familia o grupo educ.	8	15	14	16	24	31	36	37	38	6	15	12	16	22	28	36	37	38
Prestaciones en beneficio de la comunidad	371	408	537	362	396	448	472	419	372	319	364	455	304	347	408	400	387	332
Realización de tareas socioeducativas	25	36	85	263	481	445	302	284	245	23	28	70	213	444	399	293	266	228
Amonestación	76	42	--	--	--	--	--	--	--	76	42	--	--	--	--	--	--	--
Privación del permiso de conducir	--	5	--	--	--	--	--	--	--	--	5	--	--	--	--	--	--	--
Inhabilitación absoluta	0	0	--	--	--	--	--	--	--	0	0	--	--	--	--	--	--	--
MEDIDAS CAUTELARES	80	87	105	132	164	133	127	89	97	80	87	105	132	178	133	127	89	97
Internamiento en centros de menores	72	54	67	96	104	80	80	59	61	72	54	67	96	118	80	80	59	61
Otras medidas	8	33	38	36	60	53	47	30	36	8	33	38	36	60	53	47	30	36
MEDIACIÓN EXTRAJUDICIAL	--	--	--	--	--	--	--	--	--	--	--	--	--	--	--	--	--	--
Conciliación	--	--	--	--	--	--	--	--	--	--	--	--	--	--	--	--	--	--
Reparación del daño	--	--	--	--	--	--	--	--	--	--	--	--	--	--	--	--	--	--
TOTAL	1.125	1.109	1.650	1.797	2.243	2.072	1.993	1.916	1.922	952	980	1.393	1.565	2.040	1.865	1.829	1.790	1.794

Evolución del número de medidas 2005- 2013





DISTRIBUCIÓN POR GÉNERO EN 2013

■ Varones ■ Mujeres

MEDIDAS NOTIFICADAS

MEDIDAS PREVISTAS EN EL ART. 7 (LRPM)	1595	230
Internamiento en Régimen cerrado	25	3
Internamiento en Régimen semiabierto	215	22
Internamiento en Régimen abierto	34	4
INTERNAMIENTO	274	29
Internamiento terapéutico	6	0
Tratamiento ambulatorio	1	0
Asistencia a centro de día	0	0
Permanencia de fin de semana	56	7
Libertad vigilada	693	104
Prohibición de aprox. o com.con la víctima		
Convivencia con otra persona	28	10
Prestaciones en beneficio de la comunidad	324	48
Realización de tareas socioeducativas	213	32
Amonestación		
Privación del permiso de conducir		
Inhabilitación absoluta		
MEDIDAS CAUTELARES	87	10
Internamiento en centros de menores	55	6
Otras medidas	32	4
MEDIACIÓN EXTRAJUDICIAL		
Conciliación		
Reparación del daño		

MEDIDAS EJECUTADAS

MEDIDAS PREVISTAS EN EL ART. 7 (LRPM)	1497	200
Internamiento en Régimen cerrado	25	3
Internamiento en Régimen semiabierto	196	21
Internamiento en Régimen abierto	34	4
INTERNAMIENTO	255	28
Internamiento terapéutico	6	0
Tratamiento ambulatorio	1	0
Asistencia a centro de día	0	0
Permanencia de fin de semana	54	6
Libertad vigilada	657	92
Prohibición de aprox. o com.con la víctima		
Convivencia con otra persona	28	10
Prestaciones en beneficio de la comunidad	295	37
Realización de tareas socioeducativas	201	27
Amonestación		
Privación del permiso de conducir		
Inhabilitación absoluta		
MEDIDAS CAUTELARES	87	10
Internamiento en centros de menores	55	6
Otras medidas	32	4
MEDIACIÓN EXTRAJUDICIAL		
Conciliación		
Reparación del daño		



DISTRIBUCIÓN POR EDAD EN 2013

■ 14-15 ■ 16-17 ■ 18-21

MEDIDAS NOTIFICADAS

MEDIDAS PREVISTAS EN EL ART. 7 (LRPM)	185	823	817
Internamiento en Régimen cerrado	4	12	12
Internamiento en Régimen semiabierto	22	107	108
Internamiento en Régimen abierto	5	21	12
INTERNAMIENTO	31	140	132
Internamiento terapéutico	1	3	2
Tratamiento ambulatorio	0	1	0
Asistencia a centro de día	0		
Permanencia de fin de semana	7	26	30
Libertad vigilada	80	351	366
Prohibición de aprox. o com.con la víctima			
Convivencia con otra persona	5	30	3
Prestaciones en beneficio de la comunidad	37	164	171
Realización de tareas socioeducativas	24	108	113
Amonestación			
Privación del permiso de conducir			
Inhabilitación absoluta			
MEDIDAS CAUTELARES	12	73	12
Internamiento en centros de menores	8	43	10
Otras medidas	4	30	2
MEDIACIÓN EXTRAJUDICIAL			
Conciliación			
Reparación del daño			

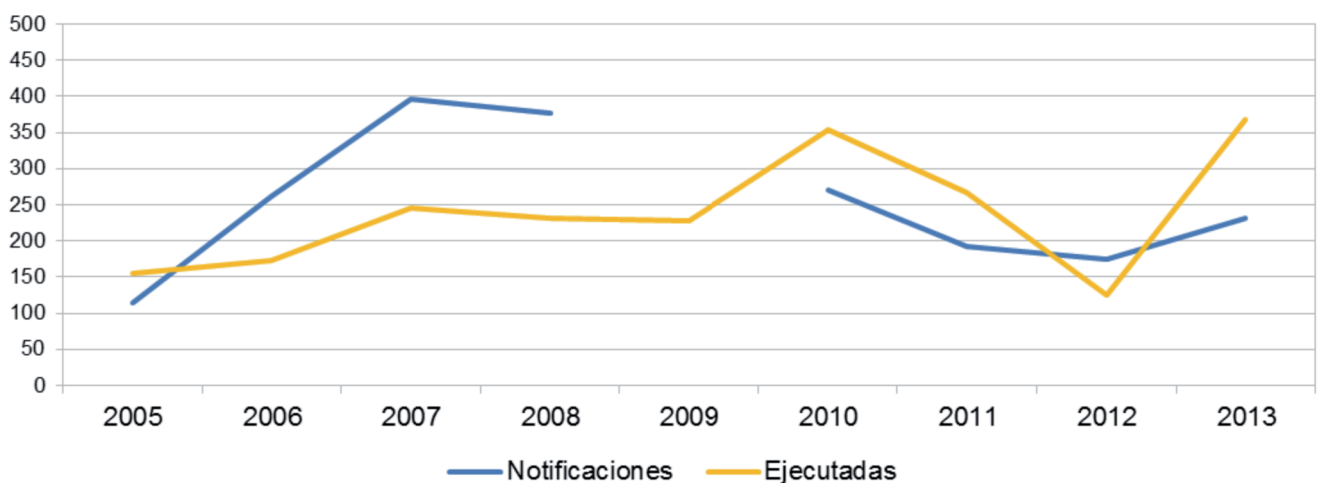
MEDIDAS EJECUTADAS

MEDIDAS PREVISTAS EN EL ART. 7 (LRPM)	159	767	771
Internamiento en Régimen cerrado	4	12	12
Internamiento en Régimen semiabierto	22	95	100
Internamiento en Régimen abierto	5	21	12
INTERNAMIENTO	31	128	124
Internamiento terapéutico	1	3	2
Tratamiento ambulatorio	0	1	0
Asistencia a centro de día	0		
Permanencia de fin de semana	7	25	28
Libertad vigilada	70	325	354
Prohibición de aprox. o com.con la víctima			
Convivencia con otra persona	5	30	3
Prestaciones en beneficio de la comunidad	25	152	155
Realización de tareas socioeducativas	20	103	105
Amonestación			
Privación del permiso de conducir			
Inhabilitación absoluta			
MEDIDAS CAUTELARES	12	73	12
Internamiento en centros de menores	8	43	10
Otras medidas	4	30	2
MEDIACIÓN EXTRAJUDICIAL			
Conciliación			
Reparación del daño			



	NOTIFICACIONES									EJECUTADAS								
	2005	2006	2007	2008	2009	2010	2011	2012	2013	2005	2006	2007	2008	2009	2010	2011	2012	2013
MEDIDAS PREVISTAS EN EL ART. 7 (LRPM)	114	254	386	370	--	263	187	170	229	153	166	234	224	216	343	261	121	356
Internamiento en régimen cerrado	1	3	10	11	--	2	--	1	1	3	3	8	0	4	5	--	5	3
Internamiento en régimen semabierto	16	12	23	18	--	24	13	26	29	23	17	21	0	21	23	23	15	35
Internamiento en régimen abierto	0	0	1	1	--	0	--	0	0	0	0	1	0	1	1	--	0	0
INTERNAMIENTO	17	15	34	30	--	26	13	27	30	26	20	30	0	26	29	23	20	38
Internamiento terapéutico	1	0	1	1	--	2	5	1	0	0	1	1	0	2	3	8	1	1
Tratamiento ambulatorio	1	5	7	3	--	4	--	2	2	2	5	5	3	5	6	--	5	4
Asistencia a centro de día	1	0	1	0	--	0	--	0	--	1	0	1	0	0	0	--	0	--
Permanencia de fin de semana	27	53	47	33	--	21	19	5	25	27	22	17	33	22	22	21	1	14
Libertad vigilada	42	81	135	115	--	90	83	81	54	64	63	91	85	80	146	130	67	159
Prohibición aprox. o comunicar con víctima	--	2	--	0	--	0	--	0	--	--	2	--	0	--	0	--	0	--
Conviv. con persona, familia o grupo educ.	0	0	--	0	--	0	1	0	--	0	0	--	0	0	0	1	0	--
Prestaciones en beneficio de la comunidad	23	80	125	131	--	68	40	28	69	27	43	76	73	49	56	41	10	76
Realización de tareas socioeducativas	2	18	36	57	--	52	26	26	49	6	10	13	30	32	81	37	17	64
Amonestación	--	--	--	0	--	0	--	0	--	--	--	--	0	--	0	--	0	--
Privación del permiso de conducir	--	--	--	0	--	0	--	0	--	--	--	--	0	--	0	--	0	--
Inhabilitación absoluta	--	--	--	0	--	0	--	0	--	--	--	--	0	--	0	--	0	--
MEDIDAS CAUTELARES	0	7	11	7	--	8	5	4	3	3	7	11	7	12	11	5	4	12
Internamiento en centros de menores	--	7	9	4	--	4	5	2	1	3	7	9	4	9	4	5	2	7
Otras medidas	--	--	2	3	--	4	--	2	2	--	--	2	3	3	7	--	2	5
MEDIACIÓN EXTRAJUDICIAL	--	--	--	0	--	0	--	0	--	--	--	--	0	--	0	--	0	--
Conciliación	--	--	--	0	--	0	--	0	--	--	--	--	0	--	0	--	0	--
Reparación del daño	--	--	--	0	--	0	--	0	--	--	--	--	0	--	0	--	0	--
TOTAL	114	261	397	377	--	271	192	174	232	156	173	245	231	228	354	266	125	368

Evolución del número de medidas 2005- 2013

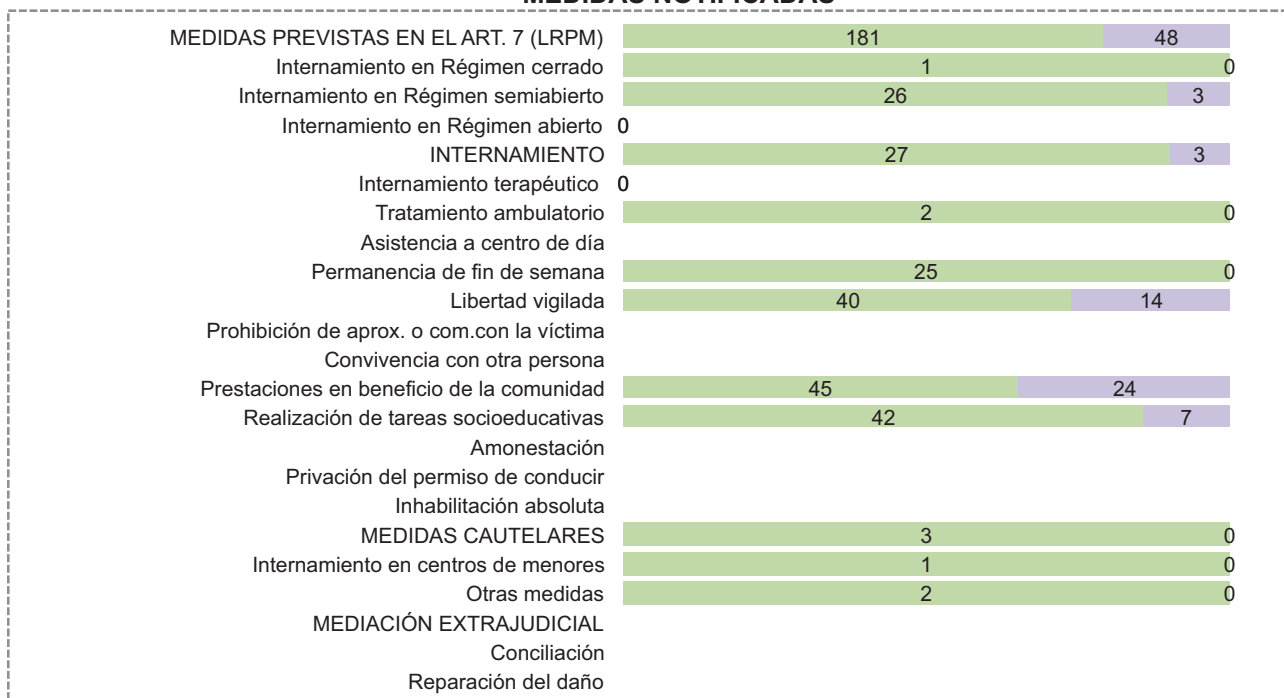




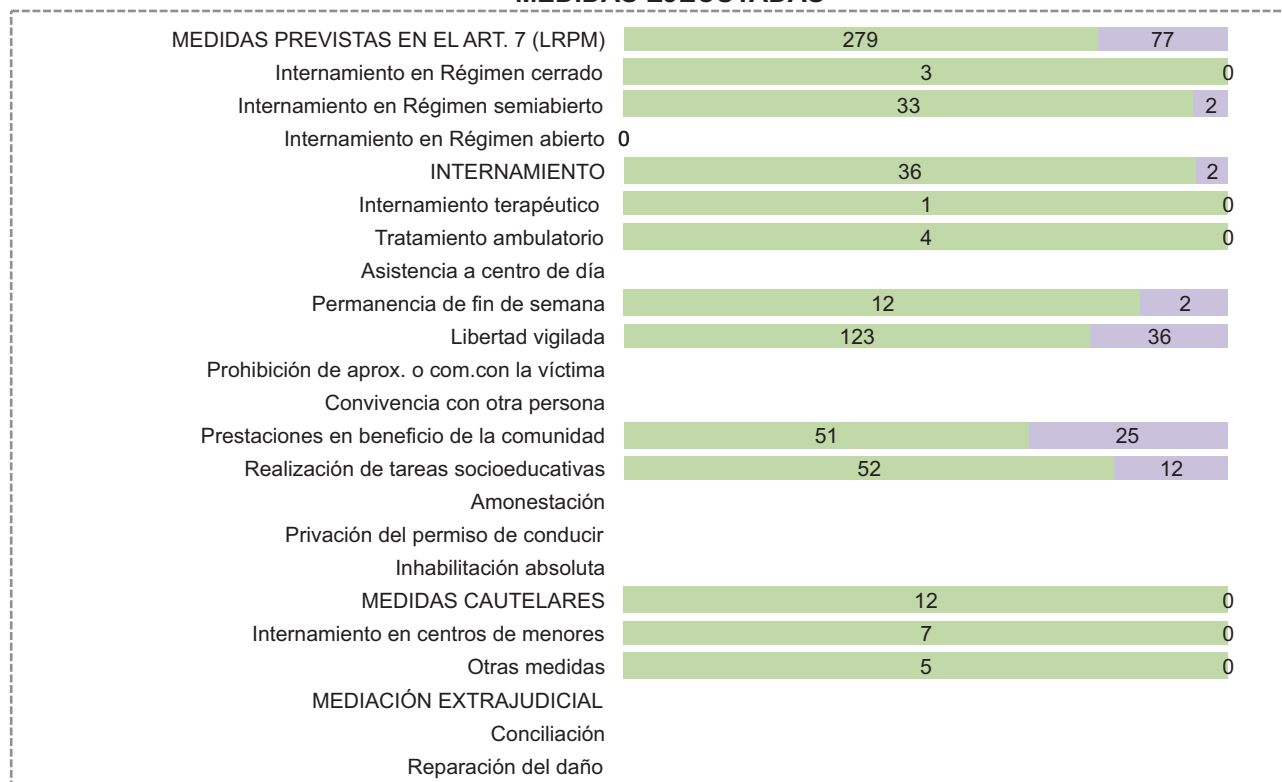
DISTRIBUCIÓN POR GÉNERO EN 2013

■ Varones ■ Mujeres

MEDIDAS NOTIFICADAS



MEDIDAS EJECUTADAS

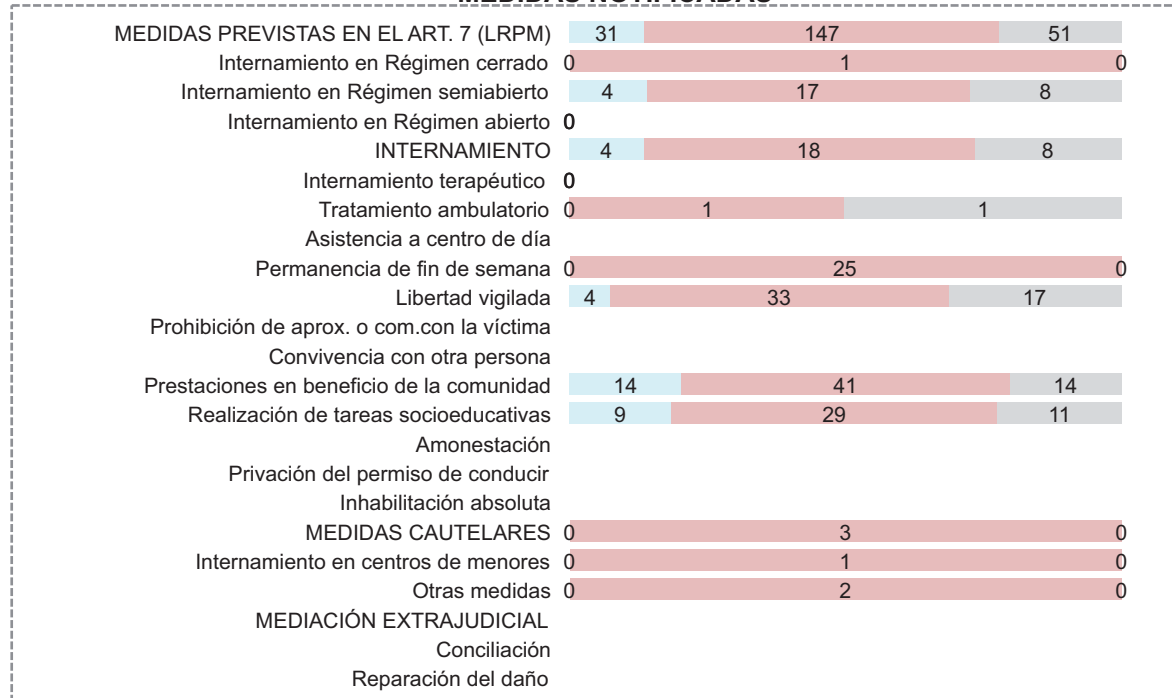




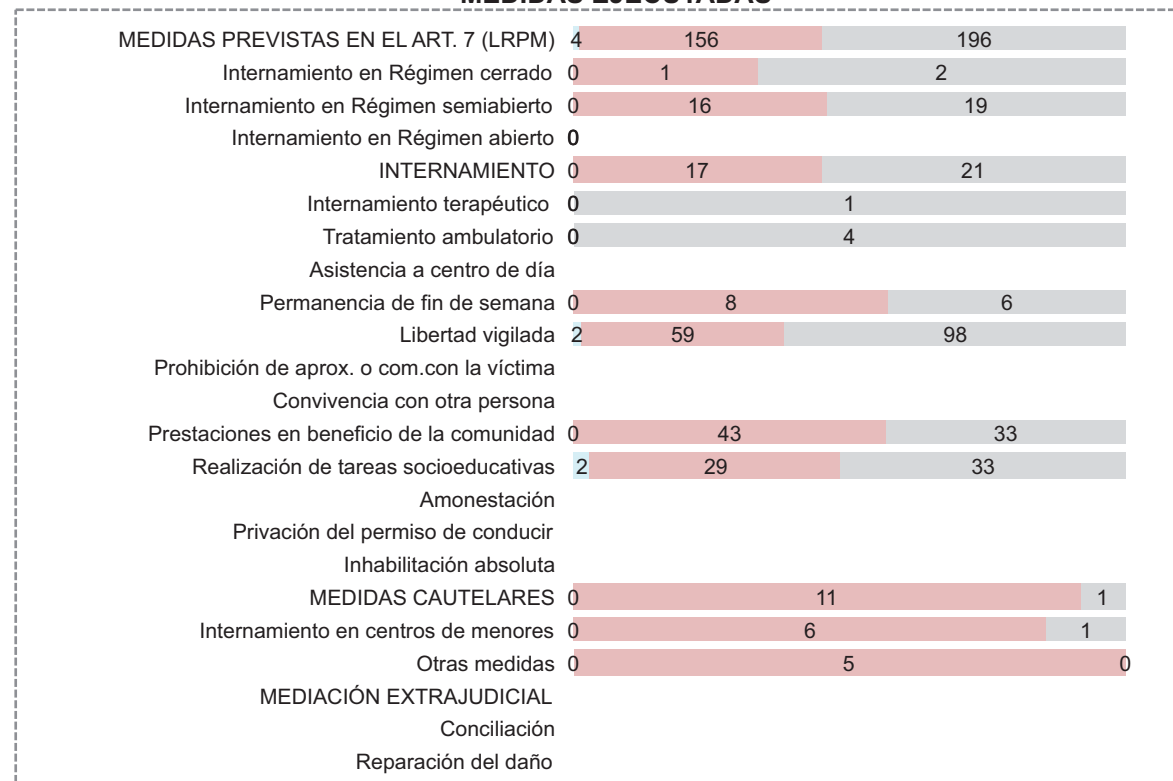
DISTRIBUCIÓN POR EDAD EN 2013

■ 14-15 ■ 16-17 ■ 18-21

MEDIDAS NOTIFICADAS



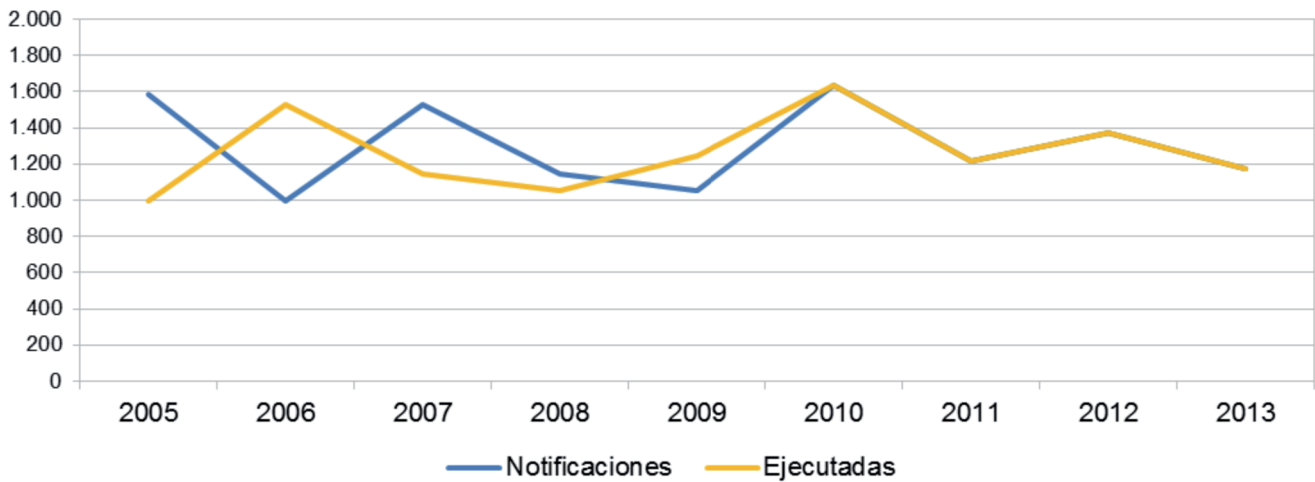
MEDIDAS EJECUTADAS





	NOTIFICACIONES									EJECUTADAS								
	2005	2006	2007	2008	2009	2010	2011	2012	2013	2005	2006	2007	2008	2009	2010	2011	2012	2013
MEDIDAS PREVISTAS EN EL ART. 7 (LRPM)	993	1.060	1.079	979	1.142	1.204	1.122	912	765	993	1.060	1.079	979	1.142	1.204	1.122	912	765
Internamiento en régimen cerrado	3	6	2	3	13	13	8	7	6	3	6	2	3	13	13	8	7	6
Internamiento en régimen semiabierto	61	138	117	69	90	161	144	93	78	61	138	117	69	90	161	144	93	78
Internamiento en régimen abierto	9	4	6	8	7	9	6	9	6	9	4	6	8	7	9	6	9	6
INTERNAMIENTO	73	148	125	80	110	183	158	109	90	73	148	125	80	110	183	158	109	90
Internamiento terapéutico	10	8	10	13	9	26	7	11	14	10	8	10	13	9	26	7	11	14
Tratamiento ambulatorio	33	16	10	8	22	10	13	8	5	33	16	10	8	22	10	13	8	5
Asistencia a centro de día	12	6	27	19	34	26	37	29	37	12	6	27	19	34	26	37	29	37
Permanencia de fin de semana	66	148	129	102	152	128	102	121	76	66	148	129	102	152	128	102	121	76
Libertad vigilada	200	190	187	295	313	327	376	297	241	200	190	187	295	313	327	376	297	241
Prohibición aprox. o comunicar con víctima	--	0	0	--	--	--	--	--	--	--	0	0	--	--	--	--	--	--
Conviv. con persona, familia o grupo educ.	4	3	6	6	5	11	7	7	4	4	3	6	6	5	11	7	7	4
Prestaciones en beneficio de la comunidad	501	468	444	299	311	347	285	229	182	501	468	444	299	311	347	285	229	182
Realización de tareas socioeducativas	94	73	141	157	186	146	137	101	116	94	73	141	157	186	146	137	101	116
Amonestación	--	0	--	--	--	--	--	--	--	--	0	--	--	--	--	--	--	--
Privación del permiso de conducir	--	0	--	--	--	--	--	--	--	--	0	--	--	--	--	--	--	--
Inhabilitación absoluta	--	0	--	--	--	--	--	--	--	--	0	--	--	--	--	--	--	--
MEDIDAS CAUTELARES	0	48	67	73	99	102	95	78	31	0	48	67	73	99	102	95	78	31
Internamiento en centros de menores	--	30	34	38	66	59	52	41	18	--	30	34	38	66	59	52	41	18
Otras medidas	--	18	33	35	33	43	43	37	13	--	18	33	35	33	43	43	37	13
MEDIACIÓN EXTRAJUDICIAL	0	423	--	--	--	329	--	384	380	0	423	--	--	--	329	--	384	380
Conciliación	--	0	--	--	--	--	--	--	--	--	0	--	--	--	--	--	--	--
Reparación del daño	--	0	--	--	--	--	--	--	--	--	0	--	--	--	--	--	--	--
TOTAL	1.586	993	1.531	1.146	1.052	1.635	1.217	1.374	1.176	993	1.531	1.146	1.052	1.241	1.635	1.217	1.374	1.176

Evolución del número de medidas 2005- 2013

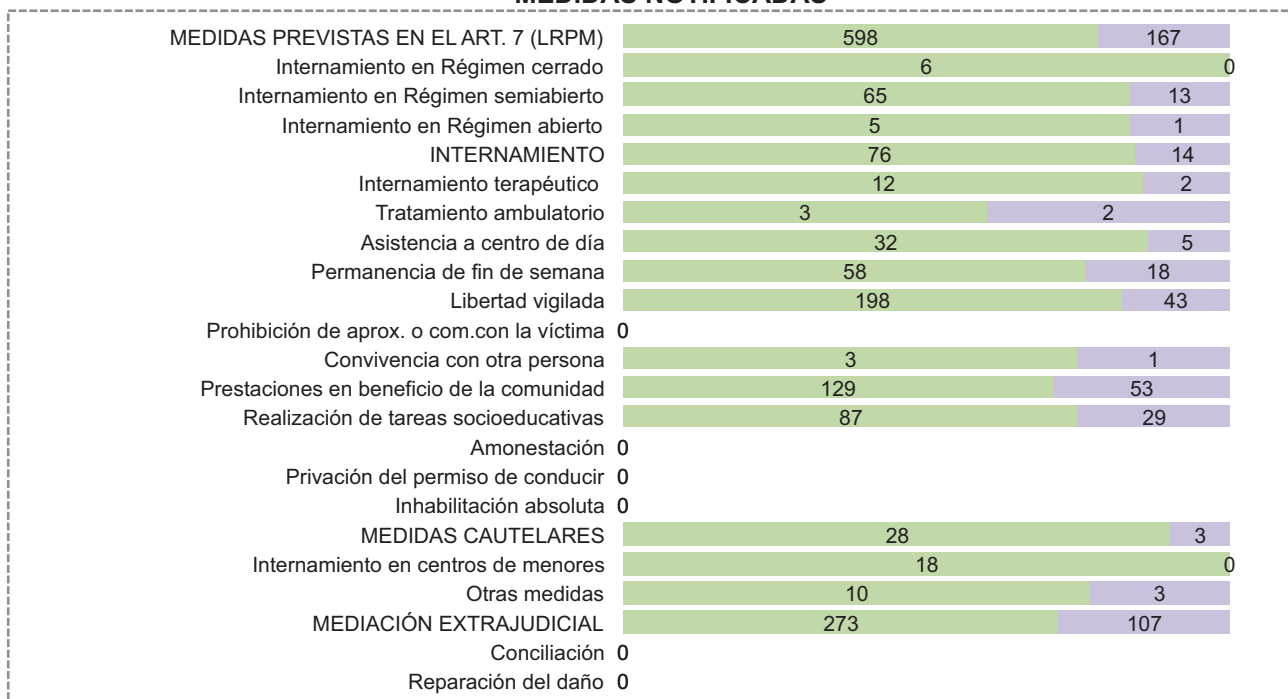




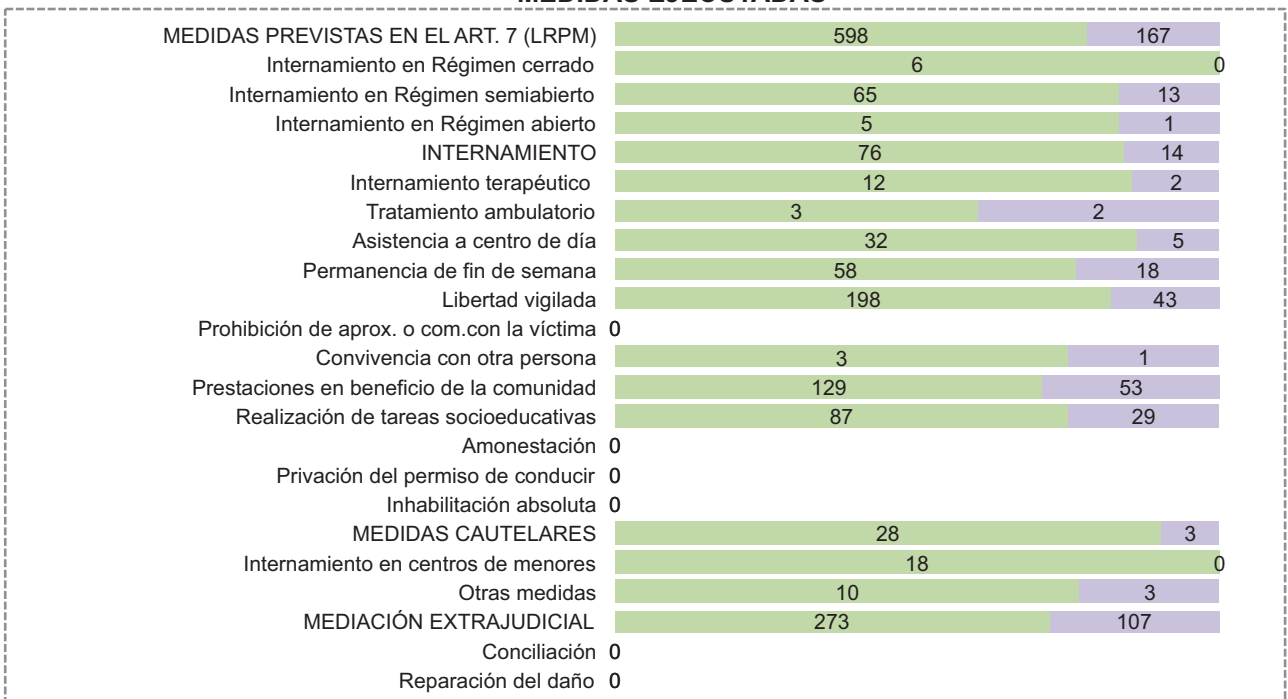
DISTRIBUCIÓN POR GÉNERO EN 2013

■ Varones ■ Mujeres

MEDIDAS NOTIFICADAS



MEDIDAS EJECUTADAS

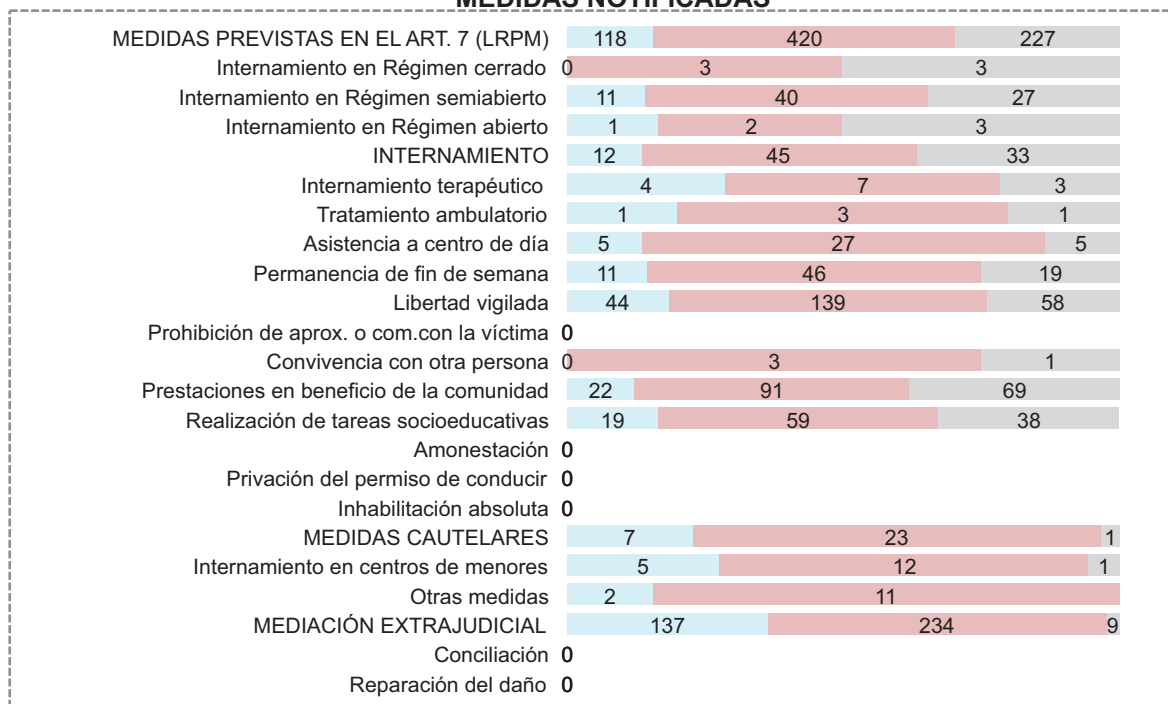




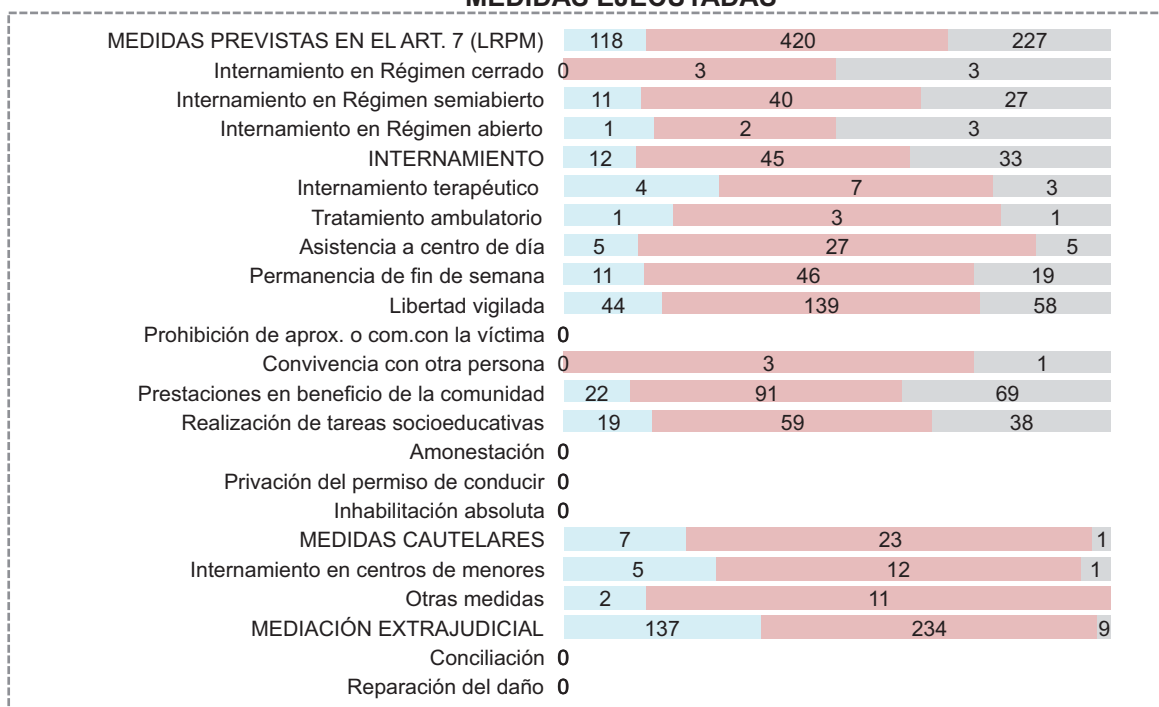
DISTRIBUCIÓN POR EDAD EN 2013

■ 14-15 ■ 16-17 ■ 18-21

MEDIDAS NOTIFICADAS



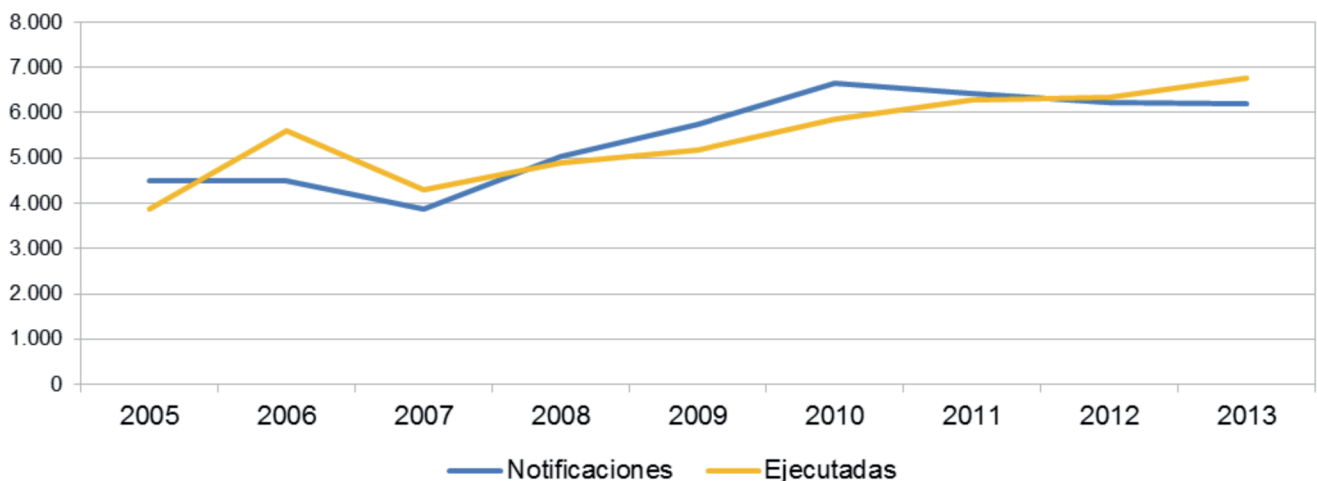
MEDIDAS EJECUTADAS





	NOTIFICACIONES									EJECUTADAS								
	2005	2006	2007	2008	2009	2010	2011	2012	2013	2005	2006	2007	2008	2009	2010	2011	2012	2013
MEDIDAS PREVISTAS EN EL ART. 7 (LRPM)	4.047	3.930	3.402	4.467	5.292	6.168	5.961	5.747	5.702	3.310	4.890	3.641	4.113	4.445	5.212	5.613	5.702	6.112
Internamiento en régimen cerrado	106	75	116	124	102	92	80	75	57	121	156	117	119	109	76	93	94	106
Internamiento en régimen semiaabierto	552	661	593	693	784	880	971	884	905	591	713	488	529	596	633	652	733	876
Internamiento en régimen abierto	23	11	16	13	7	14	14	13	11	21	28	14	15	7	16	13	15	10
INTERNAMIENTO	681	747	725	830	893	986	1.065	972	973	733	897	619	663	712	725	758	842	992
Internamiento terapéutico	83	80	24	99	111	124	97	84	81	99	121	46	109	121	141	122	103	133
Tratamiento ambulatorio	8	3	7	9	20	19	6	9	13	16	22	7	10	21	16	13	8	16
Asistencia a centro de día	10	3	7	9	3	6	4	0	3	5	8	6	9	11	3	--	3	2
Permanencia de fin de semana	194	234	171	154	200	323	265	283	313	107	159	120	89	78	115	101	73	75
Libertad vigilada	2.013	1.904	1.639	2.213	2.543	2.908	2.731	2.474	2.447	1.722	2.692	2.053	2.301	2.451	2.858	3.022	2.821	2.868
Prohibición aprox. o comunicar con víctima	--	--	--	11	--	15	--	14	11	--	--	--	6	--	8	--	0	16
Conviv. con persona, familia o grupo educ.	20	14	36	54	62	83	77	90	92	24	20	35	63	82	96	100	124	147
Prestaciones en beneficio de la comunidad	736	714	544	594	629	852	942	1.010	974	489	708	595	570	520	625	787	909	917
Realización de tareas socioeducativas	302	231	249	494	831	852	768	811	795	115	263	160	293	449	625	705	819	946
Amonestación	--	--	--	--	--	--	--	--	--	--	--	--	--	--	--	--	--	--
Privación del permiso de conducir	--	--	--	--	--	--	--	--	--	--	--	--	--	--	--	--	--	--
Inhabilitación absoluta	--	--	--	--	--	--	--	--	--	--	--	--	--	--	--	--	--	--
MEDIDAS CAUTELARES	453	553	479	555	463	473	475	467	505	549	706	643	794	720	650	660	641	664
Internamiento en centros de menores	281	318	276	301	265	274	287	276	304	331	344	360	422	384	370	391	391	392
Otras medidas	172	235	203	254	198	199	188	191	201	218	362	283	372	336	280	269	250	272
MEDIACIÓN EXTRAJUDICIAL	--	--	--	--	--	--	--	--	--	--	--	--	--	--	--	--	--	--
Conciliación	--	--	--	--	--	--	--	--	--	--	--	--	--	--	--	--	--	--
Reparación del daño	--	--	--	--	--	--	--	--	--	--	--	--	--	--	--	--	--	--
TOTAL	4.500	4.483	3.881	5.022	5.755	6.641	6.436	6.214	6.207	3.859	5.596	4.284	4.907	5.165	5.862	6.273	6.343	6.776

Evolución del número de medidas 2005- 2013





DISTRIBUCIÓN POR GÉNERO EN 2013

■ Varones ■ Mujeres

MEDIDAS NOTIFICADAS

MEDIDAS PREVISTAS EN EL ART. 7 (LRPM)	4815	887
Internamiento en Régimen cerrado	50	7
Internamiento en Régimen semiabierto	814	91
Internamiento en Régimen abierto	4	7
INTERNAMIENTO	868	105
Internamiento terapéutico	72	9
Tratamiento ambulatorio	11	2
Asistencia a centro de día	3	0
Permanencia de fin de semana	277	36
Libertad vigilada	2084	363
Prohibición de aprox. o com.con la víctima	9	2
Convivencia con otra persona	52	40
Prestaciones en beneficio de la comunidad	832	142
Realización de tareas socioeducativas	607	188
Amonestación		
Privación del permiso de conducir		
Inhabilitación absoluta		
MEDIDAS CAUTELARES	421	84
Internamiento en centros de menores	266	38
Otras medidas	155	46
MEDIACIÓN EXTRAJUDICIAL		
Conciliación		
Reparación del daño		

MEDIDAS EJECUTADAS

MEDIDAS PREVISTAS EN EL ART. 7 (LRPM)	5098	1014
Internamiento en Régimen cerrado	97	9
Internamiento en Régimen semiabierto	779	97
Internamiento en Régimen abierto	8	2
INTERNAMIENTO	884	108
Internamiento terapéutico	114	19
Tratamiento ambulatorio	14	2
Asistencia a centro de día	2	0
Permanencia de fin de semana	69	6
Libertad vigilada	2390	478
Prohibición de aprox. o com.con la víctima	14	2
Convivencia con otra persona	94	53
Prestaciones en beneficio de la comunidad	781	136
Realización de tareas socioeducativas	736	210
Amonestación		
Privación del permiso de conducir		
Inhabilitación absoluta		
MEDIDAS CAUTELARES	555	109
Internamiento en centros de menores	345	47
Otras medidas	210	62
MEDIACIÓN EXTRAJUDICIAL		
Conciliación		
Reparación del daño		



DISTRIBUCIÓN POR EDAD EN 2013

■ 14-15 ■ 16-17 ■ 18-21

MEDIDAS NOTIFICADAS

MEDIDAS PREVISTAS EN EL ART. 7 (LRPM)	406	2680	2616
Internamiento en Régimen cerrado	3	28	26
Internamiento en Régimen semiabierto	63	446	396
Internamiento en Régimen abierto	0	5	6
INTERNAMIENTO	66	479	428
Internamiento terapéutico	8	38	35
Tratamiento ambulatorio	0	4	9
Asistencia a centro de día	1	1	1
Permanencia de fin de semana	18	129	166
Libertad vigilada	199	1186	1062
Prohibición de aprox. o com.con la víctima	0	8	3
Convivencia con otra persona	13	54	25
Prestaciones en beneficio de la comunidad	54	411	509
Realización de tareas socioeducativas	47	370	378
Amonestación			
Privación del permiso de conducir			
Inhabilitación absoluta			
MEDIDAS CAUTELARES	129	275	101
Internamiento en centros de menores	55	178	71
Otras medidas	74	97	30
MEDIACIÓN EXTRAJUDICIAL			
Conciliación			
Reparación del daño			

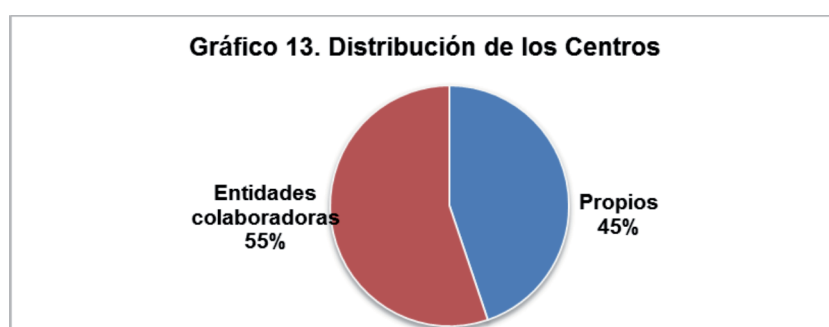
MEDIDAS EJECUTADAS

MEDIDAS PREVISTAS EN EL ART. 7 (LRPM)	259	2261	3592
Internamiento en Régimen cerrado	1	38	67
Internamiento en Régimen semiabierto	57	366	453
Internamiento en Régimen abierto	0	3	7
INTERNAMIENTO	58	407	527
Internamiento terapéutico	11	52	70
Tratamiento ambulatorio	0	4	12
Asistencia a centro de día	0	1	1
Permanencia de fin de semana	2	25	48
Libertad vigilada	106	1005	1757
Prohibición de aprox. o com.con la víctima	1	10	5
Convivencia con otra persona	19	84	44
Prestaciones en beneficio de la comunidad	29	346	542
Realización de tareas socioeducativas	33	327	586
Amonestación			
Privación del permiso de conducir			
Inhabilitación absoluta			
MEDIDAS CAUTELARES	142	358	164
Internamiento en centros de menores	58	224	110
Otras medidas	84	134	54
MEDIACIÓN EXTRAJUDICIAL			
Conciliación			
Reparación del daño			

5.4 RECURSOS DISPONIBLES PARA LA ATENCIÓN DE LOS MENORES INFRACTORES: NÚMERO DE CENTROS Y EQUIPOS

En 2013, España contaba con 87 Centros de internamiento de menores. De estos, 39 son de la entidad pública y 48 pertenecen a una entidad colaboradora. Es decir que la proporción entre ambos es prácticamente la misma. Así, se dispone de 2,1 centros por cada 100 mil menores.

En cuanto a plazas en los Centros, se dispone de un total de 2.932, lo que equivale a 83,9 plazas por cada 100 mil menores. Las Comunidades con mayor disposición de plazas por cada 100 mil menores son: Melilla, Ceuta, Asturias, Valencia, Andalucía y Cantabria.



C19. CENTROS COLABORADORES Y PLAZAS POR COMUNIDAD AUTÓNOMA

	TOTAL	Propios	Entidad colaboradora	Nº total de plazas	Nº total centros / 100.000 menores	Nº total plazas / 100.000 menores
Andalucía	15	1	14	766	2,1	106,4
Aragón	2	1	1	50	2,1	53,0
Asturias	1	1	0	68	1,6	111,4
Baleares	4	3	1	79	4,8	93,9
Canarias	2	2	0	144	1,2	84,8
Cantabria	4	0	4	40	10,5	104,6
Castilla y León	8	2	6	129	4,8	76,8
Castilla-La Mancha	6	1	5	113	3,5	65,2
Cataluña	8	8	0	307	1,5	56,2
Ceuta	1	1	0	24	11,8	283,3
Extremadura	1	1	0	46	1,1	48,9
Galicia	6	4	2	125	3,4	71,3
Madrid	8	3	5	329	1,7	71,1
Melilla	1	1	0	48	11,0	528,3
Murcia	2	1	1	123	1,6	96,8
Navarra	1	1	0	20	2,1	41,6
Pais Vasco	7	1	6	106	5,0	76,3
La Rioja	1	1	0	--	4,4	--
Valencia	9	6	3	415	2,4	110,6
TOTAL	87	39	48	2932	2,5	83,9

En comparación con 2012, se observa prácticamente la misma tasa de plazas (hay un leve aumento de 0,2 puntos). Las caídas más importantes de la tasa se producen en Melilla y Ceuta. Esto se debe al aumento de la población de 14 a 21 años en ambas Ciudades Autónomas (un aumento del 10% aproximadamente), ya que el número de centros y plazas se mantiene inalterado. La caída de la tasa de Aragón se debe a la disminución de plazas en el único Centro de la Comunidad, que pasan de 69 a 50. El aumento de la tasa en Baleares se debe al aumento de plazas en sus centros (pese a que el número de centros baja de 5 a 4).

Desde 2005 a 2013, casi todas las Comunidades han aumentado la tasa de plazas. Las Comunidades en las que se producen los crecimientos más importantes son: Melilla, Ceuta, Murcia, Cantabria y Baleares. Las tres únicas Comunidades donde se han producido descensos son Canarias, Aragón y Madrid.

C20. Nº TOTAL PLAZAS / 100.000 MENORES										
	2005	2006	2007	2008	2009	2010	2011	2012	2013	Diferencia 2005-2013
Andalucía	95,4	100,2	100,1	101,2	102,8	102,4	104,4	106,6	68,8	-26,6
Aragón	71,7	72,9	71,7	71,2	71,4	72,8	73,5	74,3	529,3	457,6
Asturias	95,3	100,3	104,2	99,6	100,4	106,4	109,2	111,8	103,2	7,9
Baleares	43,1	58,1	56,7	60,3	60,5	79,4	80	80,6	17,6	-25,5
Canarias	170,8	108	208,1	199	201,4	--	122,8	82,9	74,0	-96,8
Cantabria	51,3	64,8	65,7	67,2	98,6	101,1	103,8	105,6	243,1	191,8
Castilla y León	51	52,8	50,4	54,6	66,6	75,7	76,1	78	121,2	70,2
Castilla-La Mancha	40,4	54,2	58,9	58,2	63,8	68	70,6	66,7	76,0	35,6
Cataluña	35,7	40,1	49,1	52,2	52,8	52,8	53,3	53,4	0,0	-35,7
Ceuta	203,4	207,4	207,8	234,3	366,5	277,7	306,6	312,6	0,0	-203,4
Extremadura	36,7	37,3	41,8	54,3	55,6	--		49,2	0,0	-36,7
Galicia	65,4	51,2	52,7	46,9	48,6	56,5	60,4	66,1	0,0	-65,4
Madrid	78,5	110,5	101,1	100,2	96,1	78,8	74,6	71,3	0,0	-78,5
Melilla	389,9	396,8	395,7	392,7	391,5	235,8	247,7	584,7	2010,0	1620,1
Murcia	38,8	64,2	85,1	89	89,5	90,7	92,2	97,8	17,3	-21,5
Navarra	22,1	22,4	22,4	22,1	22,0	22,1	21,9	43,7	53,8	31,7
País Vasco	47,2	49,1	56,7	57,7	64,0	76,2	78,9	78,5	6,3	-40,9
La Rioja	80,1	81,2	80,3	80,4	81,0	86,7	83,6	85	20,4	--
Valencia	86,4	87,9	82,3	94	94,4	97,1	98,3	108,8	88,6	2,2
TOTAL	69,6	77,2	83	84,8	86,8	75	81,7	83,7	88,5	18,9

En cuanto a los equipos de intervención en medio abierto, en 2013 se contaba con un total de 156 equipos, 10 menos que en 2012. De este total, el 27,6% (43 equipos) son propios de la entidad pública el 52,6% son de entidades privadas (82) y el restante 19,9 son públicos. Esto supone que existen 4,4 equipos de intervención en medio abierto por cada 100 mil menores (una reducción de 0,3 puntos en relación con 2012, cuando la tasa era de 4,7 equipos por cada 100 mil menores).

C21. N° DE EQUIPOS DE INTERVENCIÓN EN MEDIO ABIERTO

	TOTAL	Propios	Privadas	Públicas	Nº Total / 100000
Andalucía	47	6	41	0	6,5
Aragón	3	3	0	0	3,2
Asturias	1	0	1	0	1,6
Baleares	5	5	0	0	5,9
Canarias	4	0	4	0	2,4
Cantabria	3	0	3	0	7,8
Castilla y León	16	7	5	4	9,5
Castilla-La Mancha	5	5	0	0	2,9
Cataluña	9	9	0	0	1,6
Ceuta	1	1	0	0	11,8
Extremadura	3	0	3	0	3,2
Galicia	5	1	4	0	2,9
Madrid	11	4	7	0	2,4
Melilla	1	1	0	0	11,0
Murcia	5	0	5	0	3,9
Navarra	0	0	0	0	0,0
Pais Vasco	6	0	6	0	4,3
La Rioja	1	1	0	0	4,4
Valencia	30	0	3	27	8,0
TOTAL	156	43	82	31	4,4

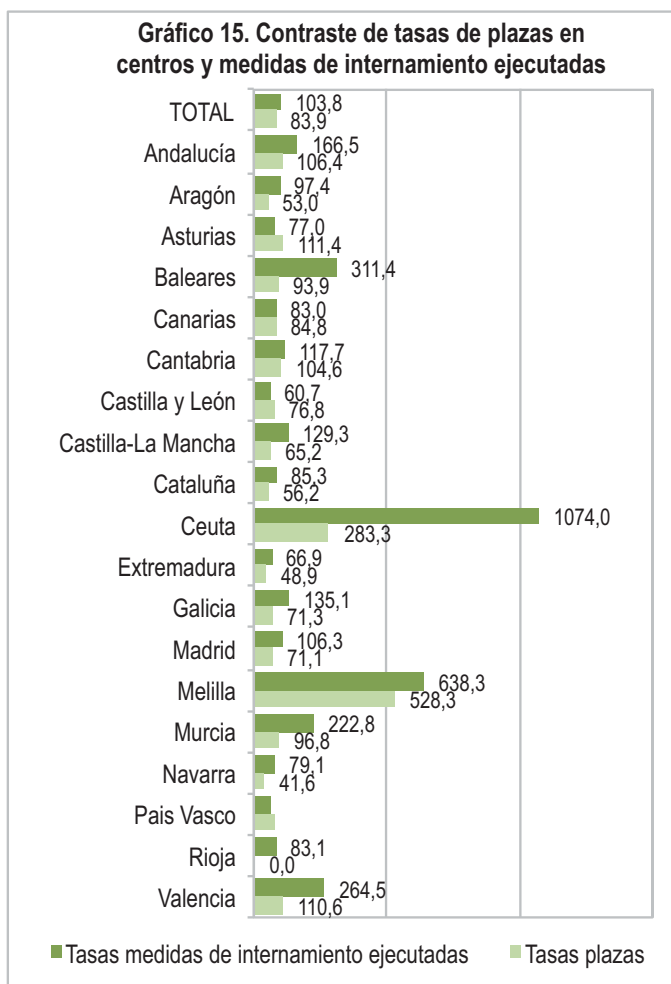
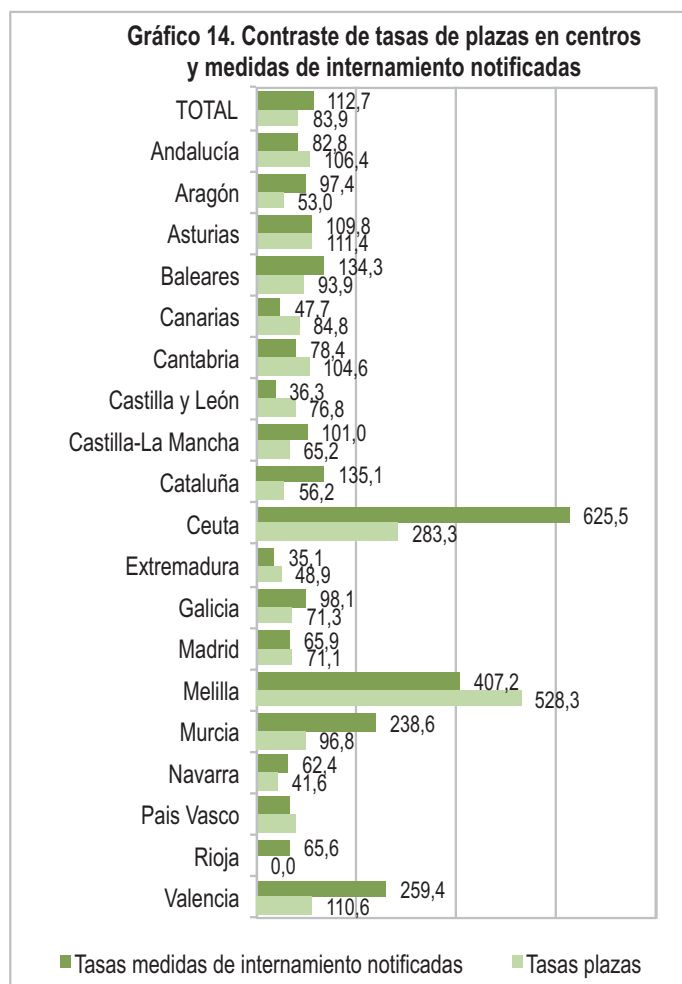
Los gráficos que se presentan a continuación contienen:

- una comparación entre la tasa de menores con medidas de internamiento notificadas y la tasa de plazas disponibles en Centros de Internamiento en cada Comunidad Autónoma.

- una comparación entre la tasa de menores con medidas de internamiento ejecutadas y la tasa de plazas disponibles en Centros de Internamiento en cada Comunidad Autónoma.

El análisis de estos datos debe hacerse con cautela, pues se desconoce la duración de los internamientos, dato de enorme relevancia en la comparación o detección de posibles desigualdades en la oferta de plazas en centros de menores. Además, tal como ya se ha comentado con anterioridad, un mismo menor puede verse afectado por diversas medidas, por lo que no es fácil calcular el número de menores infractores.

Como se observa, la situación más compleja a la hora de afrontar el internamiento de los menores se da en Ceuta.



ANEXO I: universos utilizados para el cálculo de las tasas

Estimaciones de la población actual de 14 a 21 años. Población a 1 de enero 2014 con fecha de referencia 1 de julio 2013 (Censo de Población 2001-INE).

Cifras de población a 1 de enero de 2014. Resultados provisionales
Resultados por comunidades y ciudades autónomas

Población residente por fecha, sexo y edad

Unidades:Personas

	Ambos sexos	Hombres	Mujeres
1 de Julio de 2013			
Total Nacional	3517017	1807944	1709074
14 años	433752	223404	210347
15 años	428436	220761	207675
16 años	427643	219589	208054
17 años	425348	218861	206488
18 años	428663	221080	207583
19 años	441861	227477	214385
20 años	460627	236187	224440
21 años	470687	240585	230102
Andalucía			
14 años	87537	45239	42298
15 años	86556	44540	42016
16 años	86351	44307	42044
17 años	86540	44600	41940
18 años	87852	45401	42451
19 años	91440	47197	44243
20 años	95965	49375	46590
21 años	97935	50403	47532
Aragón			
14 años	11594	6050	5544
15 años	11538	5999	5540
16 años	11616	5974	5643
17 años	11519	5935	5584
18 años	11611	5951	5659
19 años	11888	6099	5789
20 años	12198	6216	5982
21 años	12459	6264	6194
Asturias, Principado de			
14 años	7293	3770	3523
15 años	7261	3729	3532
16 años	7325	3759	3566
17 años	7395	3781	3613
18 años	7468	3799	3669
19 años	7668	3926	3743
20 años	8126	4181	3946
21 años	8485	4324	4161
Balears, Illes			
14 años	10457	5393	5064
15 años	10278	5328	4950
16 años	10201	5271	4931
17 años	10166	5220	4946
18 años	10220	5257	4963
19 años	10391	5322	5069
20 años	10922	5538	5384
21 años	11496	5834	5662

Cifras de población a 1 de enero de 2014. Resultados provisionales
Resultados por comunidades y ciudades autónomas

Población residente por fecha, sexo y edad

Unidades: Personas

Canarias			
14 años	21193	10889	10304
15 años	20586	10350	10236
16 años	20636	10119	10517
17 años	20650	10390	10259
18 años	20609	10649	9960
19 años	21060	10847	10214
20 años	22194	11388	10806
21 años	22946	11753	11194
Cantabria			
14 años	4702	2422	2280
15 años	4617	2414	2203
16 años	4660	2440	2220
17 años	4643	2414	2229
18 años	4605	2406	2198
19 años	4756	2460	2296
20 años	5071	2643	2427
21 años	5193	2710	2483
Castilla y León			
14 años	19918	10216	9702
15 años	20105	10339	9766
16 años	20390	10416	9974
17 años	20348	10387	9961
18 años	20587	10607	9980
19 años	21352	11017	10335
20 años	22351	11494	10858
21 años	23019	11909	11110
Castilla - La Mancha			
14 años	20958	10727	10232
15 años	20737	10586	10151
16 años	20803	10696	10107
17 años	20988	10853	10134
18 años	21370	11036	10334
19 años	21862	11262	10600
20 años	22860	11695	11165
21 años	23617	12061	11557
Cataluña			
14 años	69406	35906	33500
15 años	68247	35469	32779
16 años	67579	35193	32386
17 años	66405	34563	31842
18 años	66601	34508	32093
19 años	67715	35012	32704
20 años	69550	35750	33800
21 años	70616	36127	34489

Cifras de población a 1 de enero de 2014. Resultados provisionales
Resultados por comunidades y ciudades autónomas

Población residente por fecha, sexo y edad

Unidades: Personas

Navarra, Comunidad Foral de			
14 años	6139	3188	2951
15 años	6088	3124	2964
16 años	6051	3075	2976
17 años	5921	3005	2917
18 años	5871	2998	2872
19 años	5944	3056	2888
20 años	5975	3070	2904
21 años	6081	3131	2950
País Vasco			
14 años	17994	9219	8775
15 años	17611	9095	8516
16 años	17493	8993	8500
17 años	17042	8809	8232
18 años	16727	8675	8052
19 años	16985	8711	8274
20 años	17433	8923	8510
21 años	17619	9009	8610
Rioja, La			
14 años	2911	1481	1431
15 años	2890	1465	1425
16 años	2841	1431	1411
17 años	2735	1384	1352
18 años	2787	1406	1382
19 años	2858	1449	1409
20 años	2886	1493	1393
21 años	2966	1528	1438
Ceuta			
14 años	1049	522	527
15 años	1024	515	509
16 años	1013	511	502
17 años	1004	507	497
18 años	1007	500	508
19 años	1094	541	553
20 años	1158	582	576
21 años	1124	574	550
Melilla			
14 años	1114	566	548
15 años	1127	586	541
16 años	1111	598	513
17 años	1108	595	513
18 años	1128	588	541
19 años	1148	585	563
20 años	1181	615	565
21 años	1169	632	537

Notas:

1.- Las poblaciones están referidas al día 1 de cada mes.

Fuente: Instituto Nacional de Estadística

Copyright INE 2014

Paseo de la Castellana, 183 - 28071 - Madrid - España Teléfono: (+34) 91 583 91 00

ANEXO II: Cuestionario aplicado

ESTADÍSTICA BÁSICA SOBRE LA APLICACIÓN DE LAS MEDIDAS PREVISTAS EN LA LEY 5/2000, COMUNICADAS Y EJECUTADAS POR LAS COMUNIDADES AUTÓNOMAS

AÑO: 2013

COMUNIDAD AUTÓNOMA: _____

TIPO DE MEDIDAS	NÚMERO DE MEDIDAS NOTIFICADAS (1)						MEDIDAS EN EJECUCIÓN (2)					
	Varones			Mujeres			Varones			Mujeres		
	14-15	16-17	18-21	14-15	16-17	18-21	14-15	16-17	18-21	14-15	16-17	18-21
A) MEDIDAS PREVISTAS EN EL ART. 7 (LRPM)	(3)											
1. Internamiento en Régimen cerrado												
2. Internamiento en Régimen semiaabierto												
3. Internamiento en Régimen abierto												
4. Internamiento terapéutico												
5. Tratamiento ambulatorio												
6. Asistencia a centro de día												
7. Permanencia de fin de semana												
8. Libertad vigilada												
9. Prohibición de aproximarse o comunicarse con la víctima												
10. Convivencia con otra persona, familia o grupo educativo												
11. Prestaciones en beneficio de la comunidad												
12. Realización de tareas socioeducativas												
13. Amonestación												
14. Privación del permiso de conducir												
15. Inhabilitación absoluta												
B) MEDIDAS CAUTELARES												
1. Internamiento en centros de menores												
2. Otras medidas												
C) MEDIACIÓN EXTRAJUDICIAL												
1. Conciliación												
2. Reparación del daño												

(1) Número de Resoluciones notificadas a la Entidad Pública entre el 1 de enero y el 31 de diciembre del 2013, con independencia de la fecha en la que se cometió la falta o delito.

(2) Corresponde a la suma de las medidas que estaban ejecutándose el 1 de enero del año 2013, más las efectivamente iniciadas a lo largo del mismo año, aunque no hayan finalizado su ejecución.

(3) Se solicita la edad de los menores en el momento de la notificación / ejecución en 2013.

NOTA: Si no dispone de algún dato indíquelo con un "SD". Si el dato es cero indíquelo con un "0".

↑

Nº DE CENTROS: TOTAL: Propios: Entidad colaboradora: Nº total de plazas:

↑

Nº DE EQUIPOS DE INTERVENCIÓN EN MEDIO ABIERTO: TOTAL: Propios: Concertados Entidades Privadas: Concertados Entidades Públicas:

Observaciones:

Persona de contacto en caso de duda:

Teléfono:



GOBIERNO
DE ESPAÑA

MINISTERIO
DE SANIDAD, SERVICIOS SOCIALES
E IGUALDAD